

# ***STRATEGIA ROZWOJU Z PLANEM LOKALNEGO ROZWOJU***



## ***GMINY MIEDZICHOWO 2021-2030***



**MIEDZICHOWO 2020**



Zadanie finansowane ze środków Gminy Miedzichowo na działania wspierające rozwój lokalny gminy w zakresie planowania strategicznego oraz średniookresowego.

<b>SPIS TREŚCI:</b>	<b>Str.</b>
<b>PODSTAWY PRAWNE OPRACOWANIA I REALIZACJI STRATEGII ROZWOJU</b>	<b>5</b>
<b>WYKAZ SKRÓTÓW STOSOWANYCH W TREŚCI OPRACOWANIA</b>	<b>5</b>
<b>I. UCHWAŁA RADY GMINY MIEDZICHOWO NR XIII/114/2020 Z 27 MAJA 2020 R. ORAZ ZARZĄDZENIE WÓJTA GMINY MIEDZICHOWO NR 23/2020 Z 4 CZERWCA 2020 R.</b>	<b>6/7</b>
<b>II. WSTĘP</b>	<b>8</b>
<b>1. Omówienie celu sporządzenia strategii oraz planu rozwoju lokalnego</b>	<b>8</b>
<b>2. Charakterystyka stosowanych narzędzi planowania rozwoju w Polsce w odniesieniu do wspólnotowych, krajowych i regionalnych dokumentów</b>	<b>8</b>
2.1 Omówienie dokumentów wspólnotowych	8
2.2 Przeznaczenie poszczególnych funduszy	9
2.3 Omówienie dokumentów krajowych, szczególnie Strategii Rozwoju Kraju 2030, Krajowej Strategii Rozwoju Regionalnego 2010-2020, koncepcji Przestrzennego Zagospodarowania Kraju 2030, Krajowy Program Reform 2020 oraz Średniookresowej Strategii Rozwoju Kraju 2020, Programu Rozwoju Obszarów Wiejskich 2014-2020, Wielkopolskiego Regionalnego Programu Operacyjnego 2014-2020, Strategii Rozwoju Powiatu Nowotomyskiego 2011-2020.	10
2.4 Strategia Rozwoju Gminy Miedzichowo na lata 2015 – 2020	16
<b>3. Metodologia prac nad dokumentem</b>	<b>16</b>
<b>III. DIAGNOZA STANU SPOŁECZNO– GOSPODARCZEGO GMINY MIEDZICHOWO 2016 – 2018</b>	<b>17</b>
<b>1. Charakterystyka gminy</b>	<b>17</b>
<b>2. Gospodarka przestrzenna gminy</b>	<b>20</b>
<b>3. Zasoby i stan środowiska</b>	<b>23</b>
3.1 Klimat	23
3.2 Budowa geologiczna	23
3.3 Gleby	24
3.4 Lasy	25
3.5 Wody powierzchniowe podziemne	25
3.6 Stan i ochrona środowiska	26
<b>4. Rolnictwo</b>	<b>27</b>
4.1 Struktura wielkości gospodarstw i użytkowania ziemi w gminie	28
4.2 Zasiwy	28
4.3 Hodowla	29
<b>5. Sytuacja demograficzna</b>	<b>31</b>
5.1 Sieć osadnicza, gęstość zaludnienia	31
5.2 Ruch naturalny	31
5.3 Migracja	31
5.4 Struktura ludności	32
5.5 Prognoza demograficzna	33
<b>6. Przedsiębiorczość</b>	<b>35</b>
6.1 Cechy charakterystyczne rynku pracy Gminy Miedzichowo, najwięksi pracodawcy i ich perspektywy	35
<b>7. Gospodarka mieszkaniowa</b>	<b>38</b>
7.1 Warunki mieszkaniowe	38
7.2 Aktywność budowlana gminy, dostępność mieszkań w stosunku do zapotrzebowania	39
<b>8. Edukacja</b>	<b>39</b>
<b>9. Ochrona zdrowia, pomoc społeczna i bezpieczeństwo</b>	<b>41</b>
9.1 Ochrona zdrowia	41
9.2 Pomoc społeczna	41
9.3 Bezpieczeństwo	43

<b>10. Infrastruktura komunikacyjno – techniczna</b>	<b>43</b>
10.1 Zaopatrzenie w gaz, energię elektryczną i ciepło	45
<b>11. Kultura i dziedzictwo</b>	<b>46</b>
<b>12. Sport, turystyka i rekreacja</b>	<b>48</b>
<b>13. Partycypacja lokalna</b>	<b>51</b>
<b>IV. PROGNOZA TRENDÓW ROZWOJOWYCH GMINY MIEDZICHOWO DO ROKU 2030 WYNIKAJĄCA Z ZAPISÓW STRATEGICZNYCH DOKUMENTÓW: POWIATU NOWOTOMYSKIEGO, WOJEWÓDZTWA WIELKOPOLSKIEGO, REGIONALNEGO PROGRAMU OPERACYJNEGO WOJEWÓDZTWA WLKP. 2014 – 2020, POLSKI ORAZ UNII EUROPEJSKIEJ</b>	<b>52</b>
<b>V. ANALIZA SWOT, W TYM OCENA ZMIAN 2016 – 2019</b>	<b>54/77</b>
1. Metodyka	54
2. Mocne strony	55
3. Słabe strony	55
4. Szanse	56
5. Zagrożenia	56
6. Ustalenie metodologii ocen oraz korelacji	60/74
7. Wybór modelu strategii na podstawie wyników	75/78
<b>VI. MISJA, OBSZARY PROBLEMOWE, KIERUNKI ROZWOJU ORAZ WIZJA</b>	<b>78</b>
1. Cel główny	80
2. Obszary problemowe	80
3. Kierunki rozwoju	80
<b>VII. KONCEPCJA ROZWOJU GMINY MIEDZICHOWO</b>	<b>80</b>
<b>VIII. ZESTAWIENIE CELÓW STRATEGII I KIERUNKÓW ROZWOJU</b>	<b>81/86</b>
1. Uzasadnienie wyboru celów	81/86
2. Drzewo strategiczne	87
<b>IX. ZWIĄZEK STRATEGII ROZWOJU ORAZ PLANU LOKALNEGO ROZWOJU GMINY MIEDZICHOWO 2021 – 2030 Z INNYMI DOMUMENTAMI PLANISTYCZNYMI</b>	<b>88/94</b>
<b>X. DZIAŁANIA STRATEGICZNE Z ICH ŹRÓDŁAMI ZEWNĘTRZNEGO FINANSOWANIA</b>	<b>95/109</b>
<b>XI. POWIĄZANIE DZIAŁAŃ STRATEGICZNYCH Z PLANEM LOKALNEGO ROZWOJU GMINY MIEDZICHOWO 2021 - 2030</b>	<b>109/124</b>
1. Wprowadzenie	109
2. Uzasadnienie wyboru kluczowych programów	109/113
3. Drzewo Planu Lokalnego Rozwoju Gminy Miedzichowo	114
4. Lista programów i projektów Planu Lokalnego Rozwoju Gminy Miedzichowo	124/128
<b>XII. REALIZACJA STRATEGII ROZWOJU ORAZ KLUCZOWYCH PROGRAMÓW I PROJEKTÓW PLANU LOKALNEGO ROZWOJU GMINY MIEDZICHOWO 2021 - 2030</b>	<b>129/201</b>
<b>PROGRAM GMINA EKOLOGICZNA I CZYSTA</b>	<b>129/137</b>
Karta programu – gmina ekologiczna i czysta	129
Karta projektów programu – gmina ekologiczna i czysta	129/137
<b>PROGRAM GMINA SPRAWNA KOMUNIKACYJNIE</b>	<b>137/143</b>
Karta programu – gmina sprawna komunikacyjnie	137
Karta projektów programu – gmina sprawna komunikacyjnie	138/143
<b>PROGRAM GMINA PRZEDSIĘBIORCZA I EFEKTYWNA ROLNICZO</b>	<b>143/150</b>
Karta programu – gmina przedsiębiorcza i efektywna rolniczo	143
Karta projektów programu – gmina przedsiębiorcza i efektywna rolniczo	145/150
<b>PROGRAM GMINA INTERESUJĄCYM MIEJSCEM PRACY</b>	<b>150/155</b>
Karta programu – gmina interesującym miejscem pracy	151
Karta projektów programu – gmina interesującym miejscem pracy	152/155
<b>PROGRAM GMINA PRZYJAZNA DLA MIESZKAŃCÓW I INWESTORÓW</b>	<b>155/160</b>
Karta programu – gmina przyjazna dla mieszkańców i inwestorów	155
Karta projektów programu – gmina przyjazna dla mieszkańców i inwestorów	157/160

<b>PROGRAM GMINA ZINTEGROWANA SPOŁECZNIE I ZDROWA</b>	<b>160/166</b>
Karta programu – gmina zintegrowana społecznie i zdrowa	160
Karta projektów programu – gmina zintegrowana społecznie i zdrowa	161/166
<b>PROGRAM GMINA MIEJSCEM SPORTU, REKREACJI I TURYSTYKI</b>	<b>166/172</b>
Karta programu – gmina miejscem sportu, rekreacji i turystyki	167
Karta projektów programu – gmina miejscem sportu, rekreacji i turystyki	168/172
<b>PROGRAM GMINA MIEJSCEM EDUKACJI MIESZKAŃCÓW</b>	<b>172/177</b>
Karta programu – gmina miejscem edukacji mieszkańców	172
Karta projektów programu – gmina miejscem edukacji mieszkańców	174/177
<b>PROGRAM GMINA BEZPIECZNA DLA ŻYCIA I BIZNESU</b>	<b>177/181</b>
Karta programu – gmina bezpieczna dla życia i biznesu	178
Karta projektów programu – gmina bezpieczna dla życia i biznesu	179/181
<b>PROGRAM GMINA Z KULTURĄ BEZ GRANIC</b>	<b>181/186</b>
Karta programu – gmina z kulturą bez granic	181
Karta projektów programu – gmina z kulturą bez granic	182/186
<b>PROGRAM E - GMINA MIEDZICHOWO</b>	<b>186/189</b>
Karta programu – e-Miedzichowo	187
Karta projektów programu – e-Miedzichowo	188/189
<b>PROGRAM GMINA DBAJĄCA O WIZERUNEK WEWNĘTRZNY I ZEWNĘTRZNY</b>	<b>189/192</b>
Karta programu – gmina dbająca o wizerunek wewnętrzny i zewnętrzny	190
Karta projektów programu – gmina dbająca o wizerunek wewnętrzny i zewnętrzny	191/192
<b>PROGRAM URZĄD PRZYJAZNY MIESZKAŃCOM</b>	<b>192/201</b>
Karta programu – urząd przyjazny mieszkańcom	192
Karta projektów programu – urząd przyjazny mieszkańcom	194/201
<b>XIII. PODMIOTY REALIZUJĄCE STRATEGIĘ ROZWOJU I PLAN LOKALNEGO ROZWOJU GMINY MIEDZICHOWO 2021 - 2030</b>	<b>201</b>
1. Źródła finansowania	202
<b>XIV. PROCES MONITORINGU I EWALUACJI STRATEGII ROZWOJU I PLANU LOKALNEGO ROZWOJU GMINY MIEDZICHOWO 2021 - 2030</b>	<b>203</b>
1. Monitoring Strategii Rozwoju i Planu Lokalnego Rozwoju Gminy Miedzichowo 2021 – 2030	203
2. Ewaluacja Strategii Rozwoju i Planu Lokalnego Rozwoju Gminy Miedzichowo 2021 – 2030	204
<b>XV. ZASADY AKTUALIZACJI STRATEGII ROZWOJU I PLANU LOKALNEGO ROZWOJU GMINY MIEDZICHOWO 2021 – 2030</b>	<b>206</b>
<b>XVI. SPIS TABEL, RYSUNKÓW</b>	<b>207/208</b>

## PODSTAWY PRAWNE OPRACOWANIA I REALIZACJI STRATEGII ROZWOJU

Podstawą prawną opracowania i realizacji dokumentu strategii rozwoju jest przede wszystkim: dziennik ustaw dla Ustawy o samorządzie gminnym (Dz. U. z 2020, poz. 713), łącznie z Ustawą o zasadach prowadzenia polityki rozwoju (Dz. U 2019, poz.1295).

Art. 4 tego aktu określa: „1. Politykę rozwoju prowadzi się na podstawie strategii rozwoju, programów i dokumentów programowych. 2. (uchylony). 3. Polityka rozwoju może być prowadzona również na podstawie instrumentów prawnych i finansowych określonych w odrębnych przepisach. Na potrzebę opracowania i realizacji dokumentu strategii wskazuje także Ustawa z dnia 21 lutego 2014 r. o funduszu sołeckim (Dz. U 2014 poz. 301). W art. 2.1 ust.6 tej Ustawy stwierdzono: „ środki funduszu przeznacza się na realizację przedsięwzięć, które są zgłoszone we wniosku, o którym mowa w art. 5, są zadaniami własnymi gminy, służą poprawie warunków życia mieszkańców i są zgodne ze strategią rozwoju gminy”.

Podstawą lokalnego prawa opracowania i realizacji dokumentu „Strategii Rozwoju oraz Planu Lokalnego Rozwoju Gminy Miedzichowo na lata 2021 – 2030” stanowi uchwała Rady Gminy Miedzichowo nr XIII/114/2020 r. z dnia 27 Maja 2020 r. w sprawie przystąpienia do opracowania oraz zarządzenie Wójta Gminy Miedzichowo nr 23/2020 z dnia 4 czerwca 2020 r. w sprawie powołania zespołu do opracowania wyżej wymienionego dokumentu.

## WYKAZ SKRÓTÓW STOSOWANYCH W STRATEGII ROZWOJU ORAZ PLANIE ROZWOJU LOKALNEGO:

- CO - Cel ogólny
- CSz - Cel szczegółowy
- CT - Cel tematyczny
- EFRR - Europejski Fundusz Rozwoju Regionalnego
- EFS - Europejski Fundusz Społeczny
- FS - Fundusz Spójności
- GUS - Główny Urząd Statystyczny
- JST - Jednostka Samorządu Terytorialnego
- KPR - Krajowy Program Reform
- KSRR - Krajowa Strategia Rozwoju Regionalnego
- MPZP - Miejskowy Plan Zagospodarowania Przestrzennego
- MSP - Małe i Średnie Przedsiębiorstwo
- NFOŚiGW – Narodowy Fundusz Ochrony Środowiska i Gospodarki Wodnej
- NPPDL - Narodowy Program Przebudowy Dróg Lokalnych
- NSP - Narodowy Spis Powszechny
- OP - Oś priorytetowa
- OSI - Obszar Strategicznej Interwencji
- OZE - Odnawialne Źródło Energii
- PI - Priorytet Inwestycyjny (w WPRO lub PO)
- POIiŚ - Program Operacyjny Infrastruktura i Środowisko 2014 – 2020
- POIR - Program Operacyjny Inteligentny Rozwój 2014 – 2020
- POPT - Program Operacyjny Pomoc Techniczna 2014 – 2020
- POWER - Program Operacyjny Wiedza, Edukacja, Rozwój 2014 – 2020
- PR - Priorytet
- PROW - Program Rozwoju Obszarów Wiejskich 2014 – 2020
- PRL - Program Rozwoju Lokalnego
- TIK - Technologie Informacyjne i Komunikacyjne
- UE - Unia Europejska
- WRPO - Wielkopolski Regionalny Program Operacyjny 2014 2020
- ZIT - Zintegrowane Inwestycje Terytorialne

## I. UCHWAŁA RADY GMINY MIEDZICHOWO NR XIII/114/2020 Z 27 MAJA 2020 R.

### UCHWAŁA NR XIII/114/2020 RADY GMINY MIEDZICHOWO

z dnia 27 maja 2020 r.

w sprawie przystąpienia do opracowania Strategii Rozwoju Gminy Miedzichowo  
na lata 2021-2030.

Na podstawie art. 18 ust. 1 i ust. 2, pkt 6 ustawy z dnia 8 marca 1990 r. o samorządzie gminnym (t.j. Dz.U. 2020.713) w związku z art. 3 i 4 ustawy z dnia 6 grudnia 2006 r. o zasadach prowadzenia polityki rozwoju (t.j. Dz.U. 2019.1295 ze zmianami)

Rada Gminy w Miedzichowie **uchwała**, co następuje:

§ 1. Przystępuje się do opracowania Strategii Rozwoju Gminy Miedzichowo na lata 2021-2030.

§ 2. Upoważnia się Wójta Gminy Miedzichowo do:

1. powołania Grupy Koordynacyjnej ds. prac nad opracowaniem Strategii Rozwoju Gminy Miedzichowo oraz zespołów programowych do spraw oświaty i kultury, zdrowia i pomocy społecznej, rolnictwa i ekologii, infrastruktury i przedsiębiorczości, sportu, rekreacji i turystyki.

2. przygotowania diagnozy o stanie Gminy Miedzichowo 2016-2018.

3. przygotowania procedury prac nad opracowaniem Strategii Rozwoju Gminy Miedzichowo oraz przygotowania procedury formułowania Strategii Rozwoju Gminy Miedzichowo.

§ 3. Wykonanie uchwały powierza się Wójtowi Gminy Miedzichowo.

§ 4. Uchwała wchodzi w życie z dniem podjęcia i podlega ogłoszeniu na tablicy ogłoszeń w Urzędzie Gminy i sołectwach.



Przewodniczący Rady Gminy

Tadeusz Kolecki

### Uzasadnienie

Opracowanie nowej Strategii Rozwoju Gminy Miedzichowo jest konsekwencją kończącej się aktualizacji zapisów obowiązującej jeszcze Strategii Rozwoju Gminy Miedzichowo na lata 2015-2020 uchwalonej przez Radę Gminy w Miedzichowie w 2015 r.

„Strategia Rozwoju” zostanie opracowana z uwzględnieniem aktualnych uwarunkowań ekonomicznych, przepisów prawnych oraz zmieniających się potrzeb mieszkańców.

Przyjęcie niniejszej uchwały pozwoli przystąpić do opracowania dokumentu spełniającego wymogi umożliwiające pozyskiwanie środków zewnętrznych na realizację zadań własnych Gminy Miedzichowo.

Strategia jest szansą na stworzenie długofalowej wizji rozwoju Gminy oraz koordynację i hierarchizację działań. Dokument ten pozwoli dodatkowo na właściwe i w odpowiedniej kolejności rozwiązywanie i przewidywanie problemów.

„Strategia Rozwoju” zwiększy wiarygodność Gminy wobec partnerów zewnętrznych oraz przygotuje lokalną społeczność do nadchodzących zmian.

Uchwała nie wymaga przeprowadzenia konsultacji społecznych. Konsultacjom społecznym poddany będzie opracowany projekt Strategii Rozwoju Gminy Miedzichowo.



PRZEWODNICZĄCY  
Rady Gminy  
*Andrzej Kotecki*

## ZARZĄDZENIE WÓJTA GMINY MIEDZICHOWO NR 23/2020 Z 4 CZERWCA 2020 R.

Zarządzenie Nr 23/2020

Wójta Gminy Miedzichowo

z dnia 4 czerwca 2020

w sprawie : powołania grupy koordynacyjnej oraz zespołów programowych do spraw prac nad opracowaniem Strategii Rozwoju Gminy Miedzichowo na lata 2021-2030.

Na podstawie art. 18, ust. 1 i 2, pkt 6 ustawy z dnia 8 marca 1990 r. o samorządzie gminnym (Dz.U.2020.713) Wójt Gminy Miedzichowo **zarządza**, co następuje:

1. Alina Frańska - przewodnicząca
2. Karolina Łotecka – członek
3. Bogusława Wajman - członek

§2. Powołuje się następujące zespoły programowe do spraw prac nad opracowaniem Strategii

Rozwoju Gminy Miedzichowo:

1. Zespół ds. oświaty, kultury, zdrowia, pomocy społecznej, rolnictwa i ekologii w składzie :

- 1) Elżbieta Oses
- 2) Anna Plewa
- 3) Marcin Bober
- 4) Hanna Kaczmarek
- 5) Przemysław Tramowski
- 6) Romuald Stasiak
- 7) Sylwia Puka

2. Zespół ds. infrastruktury, przedsiębiorczości, sportu, rekreacji i turystyki w składzie:

- 1) Bogusława Wajman
- 2) Alina Frańska
- 3) Daniel Gajewski
- 4) Piotr Kaczmarek
- 5) Szymon Fabian
- 6) Wiesława Kuska
- 7) Kazimierz Kowalczyk

§3. Grupa Koordynacyjna oraz zespoły programowe są odpowiedzialne za konsultacje z mieszkańcami oraz organizacjami pozarządowymi spraw dotyczących opracowania Strategii Rozwoju Gminy Miedzichowo na lata 2021-2030.

§4. Wykonanie uchwały powierza się Przewodniczącej Grupy Koordynacyjnej.

§5. Zarządzenie wchodzi w życie z dniem podjęcia.

WÓJT GMINY  
MIEDZICHOWO  
64-361 Miedzichowo  
Ul. Poznańska 12

WÓJT  
dr Stanisław Piechota

## I. WSTĘP

### 1. OMÓWIENIE CELU SPORZĄDZENIA STRATEGII ORAZ PLANU ROZWOJU LOKALNEGO

Cel sporządzenia strategii oraz planu rozwoju lokalnego gminy jest jednoznaczny, ponieważ wiąże się z dostosowaniem tego dokumentu do wielu zmian, które następują zarówno w gminie, jak również w otaczającej ją rzeczywistości społeczno-gospodarczej, którą tworzy powiat nowotomyski, województwo wielkopolskie oraz Polska.

Zmiany te tworzą nowe uwarunkowania dla rozwoju lokalnego w dobie powszechnego dostępu do Internetu, wzrostu świadomości społeczności lokalnej, rosnącej presji mieszkańców na skuteczniejsze i bardziej efektywne rozwiązywanie różnych problemów, nie tylko tych związanych z bezrobociem, przestępczością, ubóstwem, wykluczeniem, ale także innych, które dotyczą przedsiębiorczości i rolnictwa, udziału społeczności lokalnej w procesie decyzyjnym oraz ogólnie rozumianej jakości życia. Realizacja zmian zgodnie z oczekiwaniami społeczności lokalnej stanowi coraz większe wyzwanie dla władz lokalnych tej gminy, stąd konieczność ponownego zdiagnozowania stanu gminy oraz potrzeba zapisania tych zmian zarówno w



strategii rozwoju jak i w planie rozwoju lokalnego. Przygotowanie takiego dokumentu jest bezwzględnym wymogiem pozyskania środków zewnętrznych w ramach nowego okresu finansowania Unii Europejskiej 2021 – 2028 poprzez różne programy, w tym obecnie z Wielkopolskiego Regionalnego Programu Operacyjnego 2014-2020 (WRPO) oraz inne wymienione w punkcie 2.

Najważniejszym aktem prawnym, który zapewnia ramy prawne po stronie polskiej dla realizacji zapisów Umowy Partnerstwa jest ustawa o zasadach realizacji programów w zakresie polityki spójności finansowana w perspektywie finansowej 2014-2020 (tzw. ustawa wdrożeniowa), która została uchwalona przez Sejm RP w dniu 11 lipca 2014r., wchodząc w życie w dniu 13 września 2014 r. Realizacja programów oraz projektów przyszłego dokumentu „Strategii Rozwoju oraz Planu Lokalnego Rozwoju Gminy Miedzichowo na lata 2021-2030 będzie odbywać się w ramach nowej perspektywy finansowej UE 2021 – 2027.

## **2. CHARAKTERYSTYKA STOSOWANYCH NARZĘDZI PLANOWANIA ROZWOJU W POLSCE W ODNIESIENIU DO WSPÓLNOTOWYCH, KRAJOWYCH I REGIONALNYCH DOKUMENTÓW**

### **2.1 OMÓWIENIE DOKUMENTÓW WSPÓLNOTOWYCH**

Unia Europejska od szeregu lat realizuje politykę regionalną, która opiera się na kluczowych dla jej rozwoju dokumentach strategicznych. Wpływ na opracowanie tych dokumentów miały poszczególne kraje wchodzące w strukturę UE oraz postępujące zmiany społeczno-gospodarcze. Celem opracowania Strategii Unii Europejskiej – Europa 2020 była poprawa konkurencyjności Europy pod względem gospodarczym, społecznym i przestrzennym, przy uwzględnieniu poprawy standardów życia jej mieszkańców. Dokument ten skupia się na wzajemnie powiązanych ze sobą trzech priorytetach dotyczących rozwoju:

- ❖ Inteligentnego, czyli rozwoju gospodarki opartej na wiedzy i innowacji,
- ❖ Zrównoważonego, czyli wspieraniu gospodarki efektywnej korzystającej z zasobów w sposób bardziej przyjazny dla środowiska oraz bardziej konkurencyjny,
- ❖ Sprzyjającego włączeniu społecznemu, poprzez wspieranie gospodarki o wysokim poziomie zatrudnienia, zapewniającej spójność społeczną i terytorialną.

Z treści tego dokumentu wynika, że określone w nim kierunki rozwoju preferują wzmocnienie pozycji obywateli poprzez zapewnienie zatrudnienia, inwestowanie w podnoszenie kwalifikacji, modernizację rynku pracy, a wszystko po to, aby tworzyć spójne społeczeństwo obywatelskie, uczestniczące w procesie rozwiązywania różnych problemów.

Komisja Europejska na okres programowa 2014–2020 przyjęła w stosunku do poprzedniego okresu programowania 2007-2013 szereg nowych założeń, które przyczynią się do lepszej realizacji polityki spójności Unii Europejskiej.

Zmiany dotyczą między innymi stosowania wielorakich instrumentów finansowych dla skuteczniejszej realizacji projektów, z udziałem wkładu własnego. Unia Europejska wybór instrumentów finansowych takich jak partnerstwo publiczno – prywatne, czy instrumenty korekcyjne pozostawia do wyboru państwom członkowskim.

Poza tym wzrost efektywności wykorzystania środków unijnych ma zagwarantować roczna kontrola rozliczeń z państwami członkowskimi, ponieważ w dokumencie określono coroczną 90% wypłatę kwot należnych państwu – członkowi UE, a pozostałą po dokonaniu kontroli i uzyskaniu całkowitej pewności co do prawidłowości dokonania wydatków zgodnie z założonymi celami rozwojowymi.

### **2.2 PRZEZNACZENIE POSZCZEGÓLNYCH FUNDUSZY**

O wielkości wsparcia z funduszy Unii Europejskiej decyduje wskaźnik poziomu rozwoju społeczno-gospodarczego regionu, który jest obliczany dla każdej jednostki terytorialnej z reguły przy użyciu metod taksonometrycznych. Dla dokonywania diagnozy regionu w celu określenia granic obszaru wsparcia stosuje się kryteria zawarte w art. 47 Rozporządzenia (WE) 1828/2006. Stosowanie tej metodologii umożliwi obliczenie terytorialnych miar rozwoju (TMR) za pomocą wskaźników syntetycznych dla każdego obszaru, a w przypadku gminy nawet dla jej jednostek pomocniczych, co znacznie ułatwia pracę nie tylko radnym, ale także ich współpracę z mieszkańcami.

Fundusze Unii Europejskiej przeznaczone są dla regionów mniej rozwiniętych w skali UE. Województwo wielkopolskie, w tym także Gmina Miedzichowo ma możliwość uzyskania wsparcia finansowego dla wielu projektów inwestycyjnych, których realizacja odpowiada potrzebom społecznym. Zgodnie z zapisami wykorzystania Europejskiego Funduszu Rozwoju Regionalnego (EFRR) - Wielkopolska 50% funduszy musi przeznaczyć na zapewnienie efektywności energetycznej i w odnawialne źródła energii oraz na wdrożenie innowacji i wspieranie małych i średnich przedsiębiorstw (MŚP).

Z Europejskiego Funduszu Społecznego (EFS) około 20% należy przeznaczyć na zwalczanie ubóstwa i budowę partnerstwa społecznego, w tym udziału partnerów społecznych i organizacji pozarządowych.

Działania realizowane przez gminę w ramach nowej polityki regionalnej muszą być wzajemnie powiązane z celami powiatu oraz regionu, a więc uwzględniać przede wszystkim:

- ❖ wybór takiej interwencji publicznej, która będzie wzmacniać konkurencyjność lokalną, a docelowo regionu,
- ❖ większe niż dotąd wykorzystanie przewag konkurencyjnych i potencjałów rozwojowych gminy, która przyczyni się do lepszego wykorzystania przewag konkurencyjnych i potencjałów rozwojowych regionu,
- ❖ wspieranie tworzenia wieloletnich, lokalnych polityk rozwojowych gminy odpowiadające potrzebom społecznym, poprzez zdefiniowanie programów strategicznych, planów lokalnego rozwoju, a także w zakresie innych planów sektorowych gminy,
- ❖ wybór skoncentrowanych inwestycji, szczególnie dla lokalnych obszarów wsparcia poprzez odejście od rozproszonych inwestycji, które z reguły nie są w pełni uzasadnione pod względem ekonomicznym i społecznym.

### **2.3 OMÓWIENIE DOKUMENTÓW KRAJOWYCH, SZCZEGÓLNIE STRATEGII ROZWOJU KRAJU 2030, KRAJOWEJ STRATEGII ROZWOJU REGIONALNEGO 2010-2020, KONCEPCJI PRZESTRZENNEGO ZAGOSPODAROWANIA KRAJU 2030, KRAJOWEGO PROGRAMU REFORM 2020 ORAZ ŚREDNIOOKRESOWEJ STRATEGII ROZWOJU KRAJU 2020, PROGRAMU ROZWOJU OBSZARÓW WIEJSKICH 2014-2020, WIELKOPOLSKIEGO REGIONALNEGO PROGRAMU OPERACYJNEGO 2020-2030, STRATEGII ROZWOJU POWIATU NOWOTOMYSKIEGO 2018-2028.**

Polska, jako członek Unii Europejskiej jest zobligowana do uczestnictwa w tworzeniu polityki unijnej głównie poprzez tworzenie polityki na szczeblu krajowym oraz regionalnym w oparciu o własne opracowania strategiczne i średniookresowe. Jednym z tych dokumentów jest **Strategia Rozwoju Kraju – Polska 2030** – Trzecia fala nowoczesności, która wynika z raportu Polska 2030 Wyzwania Rozwojowe.

Głównym celem Strategii Rozwoju Kraju 2030 jest poprawa jakości życia mieszkańców, której wyrazem będzie poprawa wskaźników jakości życia oraz wartości i tempa wzrostu PKB.

Strategia ta zakłada wzmocnienie gospodarczych, społecznych i instytucjonalnych potencjałów zapewniających szybszy i zrównoważony rozwój. Cele strategiczne tej strategii wskazano w rozdziale IX w tab. 35, a w zakresie realizacji celów szczegółowych zakłada ona w:

### Obszarze II – Konkurencyjna gospodarka

- ❖ wzmocnienie stabilności makroekonomicznej,
- ❖ wzrost wydajności gospodarki,
- ❖ zwiększenie innowacyjności gospodarki,
- ❖ rozwój kapitału ludzkiego,
- ❖ zwiększenie wykorzystania technologii cyfrowych,
- ❖ efektywność energetyczną i poprawę stanu środowiska,
- ❖ zwiększenie efektywności transportu.

### Obszarze III – Spójność społeczna i przestrzenna

- ❖ integrację społeczną,
- ❖ zapewnienie dostępu oraz standardów usług publicznych,
- ❖ wzmocnienie mechanizmów dyfuzji oraz integracji przestrzennej dla rozwijania i pełnego wykorzystania potencjałów regionalnych.

Nowy dokument **Strategia Rozwoju Kraju 2030** rozwija i modyfikuje model polaryzacyjno-dyfuzyjny równoważenia rozwoju Polski, zastępując go modelem terytorialnego rozwoju (dyfuzji), który ściśle koresponduje z Koncepcją Przestrzennego Zagospodarowania Kraju 2010-2020 oraz Średniookresową Strategią Rozwoju Kraju 2020.

Innym ważnym dokumentem jest **Krajowa Strategia Rozwoju Regionalnego 2010-2020**: Regiony, Miasta, Obszary wiejskie, w której określono trzy podstawowe cele polityki regionalnej:

- ❖ wspomaganie wzrostu konkurencyjności regionów,
- ❖ budowanie spójności terytorialnej i przeciwdziałanie marginalizacji obszarów problemowych,
- ❖ tworzenie warunków dla skutecznej, efektywnej i partnerskiej realizacji działań rozwojowych ukierunkowanych terytorialnie.

W dokumencie tym jest mowa o tzw. obszarach interwencji (OSI), które są szczególnie ważne dla gmin położonych blisko ośrodków miejskich z punktu widzenia realizacji procesów rozwoju społeczno gospodarczego poprzez wzmocnienie potencjałów oraz warunków do wdrażania rozwiązań integrujących przestrzeń funkcjonalną w zakresie zagospodarowania przestrzennego, infrastruktury drogowej, usług komunalnych i rynku pracy.

Krajowe ramy dla zagospodarowania przestrzennego, które są również ważne dla gmin powiatu nowotomyskiego, w tym dla gminy Miedzichowo określa **Koncepcja Przestrzennego Zagospodarowania Kraju 2030**. Koncepcja ta, jako dokument strategiczny, największy nacisk kładzie na działania wprowadzające ład przestrzenny. Cele strategicznym jest takie wykorzystanie przestrzeni, aby doprowadziło to do zwiększenia konkurencyjności, zatrudnienia, sprawności państwa oraz spójności społeczno-gospodarczej kraju.

KPZK 2030 wskazuje zalecenia odnoszące się do subregionów w ogólnym zakresie, bez wskazywania konkretnych przypadków. Zakreśla również zasady oraz kierunki działań planistycznych odnoszących się do obszarów wiejskich, co wyraźnie określono przy realizacji: Kierunku 2.1.5. Wspomaganie restrukturyzacji obszarów wiejskich, gdzie przewiduje się działania mające na celu wspieranie wielofunkcyjnego rozwoju wsi z jednoczesnym wykorzystaniem ich wewnętrznego potencjału.

Dostosowanie do zmian powinno odbywać się w oparciu o lokalną specjalizację, wykorzystanie unikalnych walorów.

Kierunku 2.2.3. Integracja przestrzenna i funkcjonalna obszarów wiejskich stwarzająca konieczność wzmocnienia procesów dyfuzji rozwojowych z miasta na obszary otaczające poprzez rozwój sieci komunikacyjnych, zwiększenie atrakcyjności inwestycyjnej terenów wiejskich czy poprawę jakości usług publicznych.

Do dokumentu, który zasługuje na szczególną uwagę należy **Umowa Partnerska**, która określa kierunki interwencji w latach 2014-2020 trzech polityk unijnych w Polsce: Polityki Spójności, Wspólnej Polityki Rolnej oraz Wspólnej Polityki Rybołówstwa. Została ona wypracowana w oparciu o doświadczenia zdobyte w trakcie wdrażania perspektywy 2004-2006 i 2007-2013. Krajowe programy operacyjne oraz regionalne programy operacyjne na nową perspektywę finansową 2014-2020 to instrumenty realizacji Umowy Partnerskiej.

Dokumentem łączącym polityki krajowe ze wspólnotowymi jest **Krajowy Program Reform 2020** na rzecz realizacji strategii Europa 2020, której cele ukierunkowane są na odrabianie zaległości rozwojowych oraz budowanie nowych przewag konkurencyjnych w następujących trzech obszarach priorytetowych:

- ❖ infrastruktura dla wzrostu zrównoważonego,
- ❖ innowacyjność dla wzrostu inteligentnego,
- ❖ aktywność dla wzrostu sprzyjającego włączeniu społecznemu.

Innym ważnym dokumentem szczególnie dla gmin, w których głównym źródłem utrzymania mieszkańców jest rolnictwo jest **Program Rozwoju Obszarów Wiejskich 2014-2020** w zakresie wszystkich celów, które obejmują następujące priorytety:

1. ułatwienie transferu wiedzy i innowacji w rolnictwie, leśnictwie i na obszarach wiejskich,
2. poprawa konkurencyjności wszystkich sektorów rolnictwa i zwiększenie rentowności gospodarstw rolnych,
3. poprawa organizacji łańcucha żywnościowego i promowanie zarządzania ryzykiem w rolnictwie,
4. odtwarzanie, chronienie i wzmacnianie ekosystemów zależnych od rolnictwa i leśnictwa,
5. wspieranie efektywnego gospodarowania zasobami i przechodzenie na gospodarkę niskoemisyjną i odporną na zmianę klimatu w sektorach rolnym, spożywczym i leśnym,
6. zwiększenie włączenia społecznego, ograniczania ubóstwa i promowanie rozwoju gospodarczego na obszarach wiejskich.

Innym niezmiernie istotnym dokumentem dla realizacji rozwoju samorządowych jednostek terytorialnych w kolejnych latach jest **Wielkopolski Regionalny Program Operacyjny 2020-2030**, który jest strategią dotyczącą wkładu programu operacyjnego Wielkopolski w realizację unijnej Strategii na rzecz inteligentnego zrównoważonego wzrostu sprzyjającego włączeniu społecznemu oraz osiągnięcie spójności gospodarczej, społecznej i terytorialnej. Wspomniana wcześniej Umowa Partnerska wyznacza ramy interwencji WRPO 2020+ w następujących obszarach:

#### **Badania naukowe, rozwój technologiczny i innowacje**

- ❖ wzmocnienie infrastruktury badań i innowacji w jednostkach naukowych – w ramach Priorytetu Inwestycyjnego PI 1a,
- ❖ inwestycje przedsiębiorstw w B+R, rozwój powiązań między przedsiębiorstwami, centrami B+R i szkołami wyższymi – w ramach PI 1b,

#### **Technologie informacyjno - komunikacyjne**

- ❖ rozwój e- gospodarki – w ramach PI 3c,
- ❖ wzrost zastosowania TIK – w ramach PI 2b.

#### **Konkurencyjność przedsiębiorstw**

- ❖ promowanie przedsiębiorczości (m. in. firm w początkowym okresie funkcjonowania) – w ramach PI 3a,
- ❖ internacjonalizacja oraz promocja gospodarcza – w ramach PI 3b,
- ❖ rozwój produktów i usług w MŚP – w ramach PI 3c.

**Energia i emisja zanieczyszczeń do atmosfery**

- ❖ wzrost OZE oraz modernizacja sieci energetycznych – w ramach PI 4a,
- ❖ wzrost efektywności energetycznej w przedsiębiorstwach – w ramach PI 3c,
- ❖ wzrost efektywności energetycznej w sektorze publicznym i mieszkaniowym – w ramach PI 4c,
- ❖ zmniejszenie emisyjności, szczególnie na obszarach miejskich – w ramach PI 4e.

**Zmiany klimatu i zapobieganie ryzyku**

- ❖ wzmocnienie odporności regionu na zjawiska klimatyczne i katastrofalne – w ramach PI 5b.

**Ochrona środowiska i efektywność wykorzystania zasobów**

- ❖ wsparcie sektora odpadowego – w ramach PI 6a,
- ❖ wsparcie sektora wodno-ściekowego – w ramach PI 6b,
- ❖ ochrona i rozwój dziedzictwa kulturowego i naturalnego – w ramach PI 6c,
- ❖ ochrona i przywrócenie różnorodności biologicznej – w ramach PI 6d

**Zrównoważony transport**

- ❖ poprawa infrastruktury transportu drogowego, w tym usprawniające połączenia między ośrodkami życia społeczno-gospodarczego, a także połączenia z siecią dróg krajowych i autostrad – w ramach PI 7b,
- ❖ poprawa infrastruktury transportu kolejowego – w ramach PI 7d,
- ❖ rozwój zbiorowego transportu miejskiego, a także ograniczanie ruchu w centrach miast w celu ograniczenia emisji zanieczyszczeń – w ramach PI 4e,
- ❖ poprawa dostępności transportowej do rozwijających się terenów inwestycyjnych i ośrodków / stref aktywności gospodarczej – w ramach PI 3a,
- ❖ wsparcie dróg lokalnych stanowiących element szerszej koncepcji związanej z rewitalizacją – w ramach PI 9b.

**Zatrudnienie i zasoby pracy**

- ❖ poprawa dostępu do zatrudnienia osób bezrobotnych, biednych zawodowo i poszukujących pracy – w ramach PI 8i,
- ❖ wzrost przedsiębiorczości i samozatrudnienia – w ramach PI 8 iii,
- ❖ tworzenie warunków ułatwiających łączenie funkcji zawodowych z opiekuńczymi – w ramach PI 8iv i 8v,
- ❖ podnoszenie kompetencji oraz kwalifikacji przedsiębiorców i pracowników – w ramach PI 8v,
- ❖ poprawa stanu zdrowia zasobów pracy – w ramach PI 8vi.

**Sytuacja społeczna i zdrowotna mieszkańców Wielkopolski**

- ❖ inwestycje w infrastrukturę zdrowotną i społeczną – w ramach PI 9a,
- ❖ rewitalizacja fizyczna, gospodarcza i społeczna ubogich społeczności i obszarów miejskich i wiejskich – w ramach PI 9b,
- ❖ wspieranie przedsiębiorstw i gospodarki społecznej – w ramach PI 3c i 9v,
- ❖ zwiększenie aktywności społecznej i zawodowej osób zagrożonych wykluczeniem społecznym lub wykluczonych – w ramach PI 9i,
- ❖ zwiększenie dostępu do usług publicznych - w ramach PI 9iv.

**Edukacja i uczenie się przez całe życie**

- ❖ poprawa dostępu i jakości edukacji przedszkolnej i szkolnej – w ramach PI 10i,
- ❖ dopasowanie systemów kształcenia i szkolenia do potrzeb rynku pracy – w ramach PI 10iii,
- ❖ poprawa jakości szkolnictwa zawodowego – w ramach PI 10iv,
- ❖ inwestycje w infrastrukturę edukacyjną i szkoleniową – w ramach PI 10a.

Niewątpliwie najbliższym odniesieniem do „Strategii Rozwoju oraz Planu Rozwoju Lokalnego Gminy Miedzichowo na lata 2021 – 2030 będzie **Strategia Rozwoju Powiatu Nowotomyskiego na lata 2018 - 2028**. W ramach tego dokumentu zdefiniowano misję, wizję, cele strategiczne oraz szczegółowe:

**„Misją Samorządu Powiatu Nowotomyskiego jest wszechstronny i zrównoważony rozwój powiatu nowotomyskiego we wszystkich dziedzinach życia gospodarczego, kulturalnego i społecznego. Rozwój wielofunkcyjnej, proekologicznej gospodarki, która gwarantuje wzrost dochodów i poprawę warunków życia mieszkańców. Realizacja zadań ustawowych przy uwzględnieniu potrzeb społeczności i zasad partnerstwa.”**

**„Powiat Nowotomyski jako nowoczesny i prężnie rozwijający się obszar gospodarczy, który jest przyjazny mieszkańcom, inwestorom i turystom. Powiat z rozwijającą się infrastrukturą techniczną i społeczną, bezpieczny i ekologiczny obszar rozwoju gospodarczego, na terenie którego stosowane są zasady zrównoważonego rozwoju we wszystkich aspektach życia. Zintegrowane samorządy lokalne wspólnie działające na rzecz rozwoju oraz tworzenia bezpiecznej i przyjaznej przestrzeni do życia.**

Realizacja celu głównego, który sprowadza się do wizji powiatu ściśle wiąże się z osiągnięciem 5 następujących celów strategicznych i 25 celów szczegółowych:

## **Obszar strategiczny 1 : SPOŁECZNOŚĆ**

### **Cel szczegółowy 1.1: System zapobiegania kryzysom rodziny oraz kompleksowego wsparcia osób starszych, samotnych i niepełnosprawnych objętych pomocą społeczną**

#### ***Kierunki działania:***

- 1.1.1 świadczenie kompleksowej pomocy rodzinom w sytuacji kryzysu,
- 1.1.2 rozwój różnych form opieki i interwencji w środowisku lokalnym,
- 1.1.3 monitoring zagrożeń i analiza przypadków patologii w rodzinach w celu tworzenia projektów profilaktycznych udziałem organizacji pozarządowych,
- 1.1.4 dalsze szkolenie kadry socjalnej w zakresie udzielania pomocy rodzinom dotkniętym kryzysem,
- 1.1.5 rozszerzenie bazy rodzin zastępczych „zawodowych”,
- 1.1.6 pomoc osobom opuszczającym rodziny zastępcze i placówki całodobowe w procesie usamodzielniania,
- 1.1.7 współpraca i finansowanie działań organizacji pozarządowych skierowanych do grup zaangażowanych wykluczeniem społecznym, organizacja ośrodków dla osób w podeszłym wieku na terenie powiatu nowotomyskiego.

### **Cel szczegółowy 1.2: Wsparcie rozwoju usług opieki zdrowotnej i medycznej**

#### ***Kierunki działania:***

- 1.2.1 doposażenie szpitala powiatowego,
- 1.2.2 podnoszenie kwalifikacji zawodowych kadry medycznej,
- 1.2.3 współpraca z organizacjami pozarządowymi zaangażowanymi w działania szkoleniowe z zakresu profilaktyki zdrowotnej i przeciwdziałania uzależnieniom,
- 1.2.4 rozwój współpracy samorządu powiatowego z niepublicznymi podmiotami świadczącymi usługi z zakresu opieki zdrowotnej na terenie powiatu nowotomyskiego.

### **Cel szczegółowy 1.3: Stworzenie warunków do powszechnego dostępu do oświaty zgodnie z zainteresowaniami, zdolnościami młodzieży oraz potrzebami rynku pracy**

#### ***Kierunki działania:***

- 1.3.1 rozbudowa i modernizacja powiatowej infrastruktury oświatowej wraz z infrastrukturą towarzyszącą,
- 1.3.2 efektywny monitoring zmian społecznych i gospodarczych celem dostosowania oferty edukacyjnej do potrzeb lokalnego rynku pracy,
- 1.3.3 zarządzanie zmianami w placówkach oświatowo wychowawczych w zakresie uruchamiania nowych profili zawodowych oraz ograniczania kształcenia w zawodach o niskim zapotrzebowaniu na lokalnym rynku pracy,
- 1.3.4 stworzenie systemu pomocy organizacyjno finansowej dla uczniów szczególnie uzdolnionych, uczęszczających do publicznych placówek oświatowo wychowawczych, dla których powiat nowotomyski jest organem prowadzącym,

- 1.3.5 termomodernizacja obiektów w publicznych placówkach oświatowo wychowawczych, dla których powiat nowotomyski jest organem prowadzącym,
- 1.3.6 doposażenie bazy technicznej oraz dydaktycznej publicznych placówek oświatowo wychowawczych, dla których powiat nowotomyski jest organem prowadzącym,
- 1.3.7 wsparcie szkolnego doradztwa zawodowego.

#### **Cel szczegółowy 1.4: Wzrost poziomu bezpieczeństwa w powiecie nowotomyskim**

##### ***Kierunki działania:***

- 1.4.1 montaż monitoringu wizyjnego w miejscach szczególnego zagrożenia dla bezpieczeństwa i porządku publicznego,
- 1.4.2 modernizacja i doposażenie sprzętowe jednostek ochrony bezpieczeństwa w powiecie nowotomyskim,
- 1.4.3 wsparcie inicjatyw społecznych w zakresie organizacji akcji edukacyjno szkoleniowych w zakresie bezpieczeństwa.

#### **Cel szczegółowy 1.5: Rozwój społeczeństwa obywatelskiego w powiecie nowotomyskim**

##### ***Kierunki działania:***

- 1.5.1 pomoc i wsparcie jednostek samorządu powiatowego na rzecz tworzenia nowych organizacji pozarządowych,
- 1.5.2 pomoc i wsparcie dla istniejących organizacji pozarządowych,
- 1.5.3 pomoc jednostek samorządu powiatowego dla aktywizacji działań w zakresie organizacji i działalności struktur wolontariatu w powiecie nowotomyskim.

### **Obszar strategiczny 2 : INFRASTRUKTURA**

#### **Cel szczegółowy 2.1: Budowa i modernizacja dróg wraz z ich najbliższym otoczeniem**

##### ***Kierunki działania:***

- 2.1.1 modernizacja istniejących dróg powiatowych,
- 2.1.2 budowa nawierzchni asfaltowych na drogach powiatowych gruntowych, nieutwardzonych,
- 2.1.3 remont i modernizacja ciągów pieszych, pieszo jezdnych oraz towarzyszącej infrastruktury technicznej przy drogach powiatowych
- 2.1.4 utrzymanie przejazdów kolejowych.

#### **Cel szczegółowy 2.2: Budowa i modernizacja dróg wraz z ich najbliższym otoczeniem**

##### ***Kierunki działania:***

- 2.2.1 wsparcie organizacyjne i finansowe samorządu powiatowego dla organizatorów imprez i zawodów sportowych o zasięgu krajowym i międzynarodowym odbywających się na terenie powiatu nowotomyskiego,
- 2.2.2 organizacja imprez i zawodów sportowych o zasięgu powiatowym rozpowsześniających kulturę fizyczną wśród mieszkańców powiatu,
- 2.2.3 współudział finansowy samorządu powiatowego w rozbudowie istniejącej infrastruktury placówek kulturalnych oraz obiektów sportowych,

#### **Cel szczegółowy 2.3: Rozwój infrastruktury technicznej przeciwdziałającej wykluczeniu cyfrowemu**

##### ***Kierunki działania:***

- 2.3.1 informatyzacja struktur powiatowych świadczących usługi publiczne na rzecz mieszkańców powiatu nowotomyskiego.

### **Obszar strategiczny 3 : GOSPODARKA**

#### **Cel szczegółowy 3.1: Tworzenie warunków dla rozwoju aktywności gospodarczej**

##### ***Kierunki działania:***

- 3.1.1 system sprawnej obsługi urzędowej podmiotów gospodarczych,
- 3.1.2 promocja lokalnych podmiotów gospodarczych,

- 3.1.3 aktywizacja lokalnego rynku pracy w celu dostosowania do potrzeb i wymogów przedsiębiorców,
- 3.1.4 wsparcie samozatrudnienia,
- 3.1.5 wsparcie rozwoju mikro, małych i średnich przedsiębiorstw.

### **Cel szczegółowy 3.2: Promocja i wsparcie lokalnego rolnictwa**

#### ***Kierunki działania:***

- 3.2.1 promocja ekologicznych gospodarstw rolnych,
- 3.2.2 promocja podmiotów gospodarczych oferujących ekologiczne produkty regionalne.

### **Cel szczegółowy 3.3: Wsparcie wielofunkcyjnego rozwoju obszarów wiejskich w zakresie działalności pozarolniczej**

#### ***Kierunki działania:***

- 3.3.1 wykorzystanie istniejących terenów leśnych i zbiorników wodnych dla rozwoju turystyki i agroturystyki,

## **Obszar strategiczny 4 : PRZESTRZEŃ**

### **Cel szczegółowy 4.1: Wsparcie rozwoju infrastruktury turystycznej w celu rozwoju różnych form turystyki**

#### ***Kierunki działania:***

- 4.1.1 wsparcie obiektów zabytkowych i ochrony dóbr kultury na terenie powiatu,
- 4.1.2 budowa sieci szlaków turystycznych,
- 4.1.3 rozbudowa sieci ścieżek rowerowych,
- 4.1.4 wsparcie inwestycji związanych z budową lub modernizacją obiektów pełniących funkcje kulturalne, edukacyjne i sportowe, w tym terenu zalewu Bobrówka.,

### **Cel szczegółowy 4.2: Poprawa dostępności do usług publicznych dla osób niepełnosprawnych**

#### ***Kierunki działania:***

- 4.2.1 likwidacja barier architektonicznych dla osób niepełnosprawnych,
- 4.2.2 dostosowanie obiektów użyteczności publicznej dla celów rehabilitacji osób niepełnosprawnych.

## **Obszar strategiczny 5 : OCHRONA ŚRODOWISKA**

### **Cel szczegółowy 5.1: Poprawa jakości ochrony środowiska**

#### ***Kierunki działania:***

- 5.1.1 współpraca z gminami w zakresie doskonalenia selektywnej zbiórki odpadów komunalnych,
- 5.1.2 współpraca ze służbami w zakresie prewencji oraz neutralizacji zagrożeń wynikających z niewłaściwego zagospodarowania odpadów komunalnych, przemysłowych i niebezpiecznych,
- 5.1.3 minimalizacja emisji zanieczyszczeń i substancji szkodliwych do powietrza,
- 5.1.4 współpraca z gminami przy realizacji programu likwidacji azbestu
- 5.1.5 termomodernizacja obiektów oraz modernizacja systemów ogrzewania w budynkach będących własnością lub w zarządzie Powiatu,
- 5.1.6 wsparcie w zakresie pozyskiwania odnawialnych źródeł energii.

### **Cel szczegółowy 5.2: Ochrona zasobów przyrodniczych**

#### ***Kierunki działania:***

- 5.2.1 współpraca w zakresie prowadzenia racjonalnej polityki eksploatacji złóż naturalnych i kopalin,
- 5.2.2 ochrona zasobu wodnego powiatu nowotomyskiego,
- 5.2.3 kontrola i ochrona zasobu wodnego przed zagrożeniami związanymi ze zrzutem ścieków,
- 5.2.4 nadzór nad zasobami leśnymi.

### **Cel szczegółowy 5.3: Edukacja proekologiczna**



**Kierunki działania:**

- 5.3.1 edukacja i promocja działań z zakresu ochrony środowiska,
- 5.3.2 edukacja ekologiczna w szkołach,
- 5.3.3 współpraca z organizacjami pozarządowymi w zakresie ochrony środowiska,
- 5.3.4 organizacja akcji promujących edukację ekologiczną,
- 5.3.5 współorganizacja konkursów oraz festynów przyrodniczych.

**2.4 STRATEGIA ROZWOJU GMINY MIEDZICHOWO NA LATA 2015 – 2020**

**Strategia Rozwoju Gminy Miedzichowo na lata 2015-2020** została przyjęta do realizacji uchwałą Nr IV/28/2015 Rady Gminy Miedzichowo z dnia 29 kwietnia 2015 r.

**W ramach tego dokumentu zdefiniowano wizję oraz cele strategiczne:**

„Gmina Miedzichowo stanowi dobre miejsce do pracy i życia. Pozwala na to jej zagospodarowanie, wykorzystujące walory przyrodnicze, historyczne i geograficzne. Gmina Miedzichowo to wspólnota przeszłości, teraźniejszości i przyszłości”.

Cel 1. Infrastruktury technicznej

Cel 2. Infrastruktury społecznej

Cel 3. Infrastruktury turystycznej

Cel 4. Inwestycji w kapitał ludzki

W ramach powyższych celów założono realizację 19 zadań inwestycyjnych.

**I. METODOLOGIA PRAC NAD DOKUMENTEM STRATEGIA ROZWOJU ORAZ PLAN ROZWOJU LOKALNEGO GMINY MIEDZICHOWO 2021-2030**

W ramach prac nad dokumentem proces planowania strategicznego i średniookresowego oparto na metodzie ośmiu etapów w ramach czterech faz procesu: przygotowania, diagnozowania, planowania i realizacji Strategii Rozwoju oraz Planu Rozwoju Lokalnego Gminy Miedzichowo 2021-2030. W metodyce prac nad tym dokumentem uwzględniono pięć zasadniczych kwestii:

- ❖ rozwój lokalny – to proces, działanie, a nie stan,
- ❖ podmiotem rozwoju lokalnego są nie władze lokalne, ale lokalna wspólnota: mieszkańców gminy (jeśli nawet dokument ten inicjuje władza samorządowa – robi to w interesie wspólnoty),
- ❖ motorem rozwoju są (głównie) siły i czynniki endogenne - wewnętrzne,
- ❖ gospodarka jest wprawdzie kluczem rozwoju lokalnego, ale rozwój lokalny to coś więcej niż lokalny rozwój gospodarczy,
- ❖ kryterium rozwoju jest zadowolenie mieszkańców, zaspokojenie ich aspiracji, ich odczucie „poprawy warunków” , „podniesienia standardu”.

Diagnozę stanu społeczno-gospodarczego Gminy Miedzichowo postanowiono uzupełnić wnikliwą oceną stopnia realizacji Strategii Rozwoju Gminy Miedzichowo w latach 2015-2020.

Wnioski z szerokiej dyskusji z grupą koordynacyjną oraz z sektorowymi zespołami roboczymi, które dotyczyły stopnia realizacji poprzedniego dokumentu w odniesieniu do prac nad nowym dokumentem stanowiły bogaty materiał uzupełniający wnoszący istotne dane porównawcze na temat stanu gminy uzyskane z różnych źródeł.

Dodatkowo wśród mieszkańców Gminy Miedzichowo przeprowadzono ankietę w celu uzyskania opinii na temat zaspokojenie ich aspiracji, odczuć „poprawy warunków”, „podniesienia standardu życia” oraz oczekiwań na przyszłość w związku z opracowywaniem nowego dokumentu Strategii Rozwoju oraz Planu Rozwoju Lokalnego Gminy Miedzichowo 2021-2030.

Tego typu diagnoza została przeprowadzona zarówno w ujęciu statystycznym (dotyczyła przeszłości na podstawie danych statystycznych), jak również w ujęciu dynamicznym, które uwzględniały możliwe do uzyskania zmiany w stanie społeczno-gospodarczym gminy

Miedzichowo zaprezentowane w dokumentach strategicznych i średniookresowych powiatu nowotomyskiego oraz województwa wielkopolskiego.

Głównym źródłem danych były wyniki diagnoz otrzymywane podczas warsztatów roboczych w siedzibie Zamawiającego oraz dane z Banku Danych Lokalnych GUS (BDL) i Samorządowego Wademekum Statystycznego (SVS) oraz portalu Gminy w liczbach.

### III. DIAGNOZA STANU SPOŁECZNO-GOSPODARCZEGO GMINY MIEDZICHOWO 2016 - 2018

#### 1. CHARAKTERYSTYKA GMINY

Gmina Miedzichowo pod względem położenia geograficznego i administracyjnego leży w zachodniej części województwa wielkopolskiego, w północno-zachodniej części powiatu nowotomyskiego.

Gmina Miedzichowo graniczy od zachodu z gminami: Pszczew i Trzciel z powiatu międzyrzeckiego (województwo lubuskie), od północy z Gminą Międzychód z powiatu międzychodzkiego i Gminą Lwówek, od południa z Gminą Zbąszyń i Gminą Nowy Tomyśl z powiatu nowotomyskiego.

#### Rys. 1 Położenie Gminy Miedzichowo



Położenie gminy Miedzichowo w strukturze administracyjnej województwa Wielkopolskiego  
Źródło: opracowanie własne



Podział powiatu nowotomyskiego na jednostki gminne

Powiat nowotomyski składa się z 6 jednostek samorządu terytorialnego, do których należą gminy miejsko-wiejskie: Lwówek, Nowy Tomyśl, Opalenica i Zbąszyń oraz wiejskie: Kuślin i Miedzichowo. Według danych GUS z 2018 r. powiat zajmuje 1014 km<sup>2</sup>, co stanowi 3,40% powierzchni województwa wielkopolskiego.

**Gmina Miedzichowo jest największą gminą w powiecie nowotomyskim, zajmuje 20,61% jego powierzchni.** Całkowita powierzchnia gminy to 209 km<sup>2</sup>. Liczba mieszkańców 3877 osób, w tym kobiet 1965 (według stanu na 31.12.2018 r.).

Siedziba gminy znajduje się w Miedzichowie, drugiej co do wielkości miejscowości. Na terenie gminy Miedzichowo znajduje się 21 wsi należących do 13 sołectw:

#### Sołectwa:

1. Błaki
2. Bolewice,
3. Bolewicko,
4. Grudna
5. Jabłonka Stara

#### Wsie:

- Błaki, Zawada  
Bolewice  
Bolewicko, Sępólno  
Grudna, Węgielnia  
Jabłonka Stara, Pąchy, Silna Nowa

6.	Lewicynek,	Lewicynek
7.	Łęczno, Toczeń,	Łęczno, Toczeń
8.	Miedzichowo	Miedzichowo, Lubień
9.	Piotry,	Piotry
10.	Prądówka,	Prądówka
11.	Stary Folwark,	Stary Folwark, Trzciel-Odbudowa
12.	Szklarka Trzcielska,	Szklarka Trzcielska
13.	Zachodzko	Zachodzko

Strukturę drogową Gminy Miedzichowo stanowią: autostrada A2: 2, 850 km; drogi krajowe: 20, 25 km (asfalt); drogi wojewódzkie: 114 km; drogi powiatowe: 65,0 km oraz drogi gminne: 101,6 km (gruntowe)

Położenie Gminy Miedzichowo jest bardzo korzystne ze względu na europejskie korytarze komunikacyjne. Przez teren gminy przebiega drogowy węzeł komunikacyjny – autostrada A2 stanowiąca fragment drogi międzynarodowej E30. W niewielkiej odległości od miejscowości Miedzichowo znajdują się lotniska: Międzynarodowy Port Lotniczy Poznań – Ławica, odległy o 81 km oraz Port Lotniczy Zielona Góra – Babimost, odległy o 65 km.

Sieć drogowa Gminy Miedzichowo umożliwia łączność z Poznaniem, Lwówkiem, Nowym Tomysłem, Trzcielem, Międzychodem i Międzyrzeczem. Przez teren gminy obecnie nie przebiega żadna linia kolejowa. Linia kolejowa łącząca Międzychód ze Zbąszyniem uległa zniszczeniu w stopniu uniemożliwiającym jej wykorzystanie. W przeszłości przewozy komercyjne realizowane były na odcinku Międzychód – Łowyń - Lewice-Lewicynek.

Według podziału fizyczno-geograficznego J. Kondrackiego Gmina Miedzichowo, podobnie jak powiat nowotomyski położona jest w makroregionie Pojezierza Wielkopolskiego, w mezoregionie Pojezierze Poznańskie oraz w makroregionie Pojezierze Lubuskie, w mezoregionie Bruzda Zbąszyńska. Gmina nie ma charakteru typowo rolniczego. Odsetek użytków rolnych jest zdecydowanie niższy od średniej dla Polski. Natomiast odsetek powierzchni zalesionych (69,9%) jest zdecydowanie wyższy od średniej krajowej

Gmina Miedzichowo charakteryzuje się niskimi w skali powiatu, podregionu i województwa wskaźnikami gęstości zaludnienia (18 mieszkańców / km<sup>2</sup>) – znajduje się na szóstym miejscu w powiecie nowotomyskim (74 osoby / km<sup>2</sup>) i znacznie odbiega od gęstości zaludnienia w województwie wielkopolskiego (117 osób / km<sup>2</sup>) w 2018 r..

W strukturze ludności w 2018 r. według ekonomicznych grup ludności gminy: 19,97% mieszkańców stanowiły osoby w wieku przedprodukcyjnym, 61,50% w wieku produkcyjnym i 18,53% w wieku poprodukcyjnym. W Gminie Miedzichowo na 1000 mieszkańców pracuje 104 osoby. Bezrobocie rejestrowane w Gminie Miedzichowo wynosiło w 2018 r. 2,2%, w tym 54 ,1% kobiet.

Według stanu na 31.12.2017 r. wśród aktywnych zawodowo mieszkańców Gminy Miedzichowo 572 osób wyjeżdża do pracy do innych gmin, a 78 pracujących przyjeżdża do pracy spoza gminy – tak, więc saldo przyjazdów i wyjazdów do pracy jest ujemne i wynosi – 494 (wskaźnik salda 0,14%).

Przeciętne miesięczne wynagrodzenie brutto za 2017 r. w Gminie Miedzichowo wynosiło 3990,00 PLN, co odpowiadało 88,1% przeciętnemu miesięcznemu wynagrodzeniu brutto w Polsce w wysokości 4528,00 PLN.

W Gminie Miedzichowo na 2273 mieszkańców aktywnych zawodowo 1059 stanowiły kobiety: 17,7% (402 mieszkańców) pracowało w sektorze rolniczym; 47,8% tj. (1086 mieszkańców w przemyśle i budownictwie); 13,7% (311 mieszkańców) w sektorze usługowym (handel, naprawa pojazdów, transport, zakwaterowanie i gastronomia, informacja i komunikacja) oraz 1,5% (34 mieszkańców) pracowało w sektorze finansowym (działalność finansowa i ubezpieczeniowa, obsługa rynku nieruchomości).

Użytki rolne na terenie Gminy Miedzichowo zajmowały powierzchnię 24,12%, w tym grunty rolne 16,76%, sady 0,17%, łąki 4,68%, pastwiska 0,85% oraz grunty rolne zabudowane 0,64%.

W Gminie Miedzichowo w rejestrze REGON w 2018 r. zarejestrowanych było ogółem 345 podmiotów gospodarki narodowej, w tym w sektorze rolniczym 9,2% (32 podmioty), w sektorze przemysłowym i budowlanym 37,3% (129 podmiotów) oraz 53,5% (185 podmiotów w pozostałej działalności). Wśród osób fizycznych na ogólną ich ilość 270 podmiotów 28,9% działało w budownictwie, 19,6% w handlu hurtowym i detalicznym, 12,2% w przetwórstwie przemysłowym, a 10,4% w rolnictwie. Nowo zarejestrowanych firm w 2018 roku było 25, wyrejestrowało się w tym czasie 20. Wskaźnik ilości podmiotów gospodarczych na 10 tys. ludności wynosił w gminie w 2018 roku 933, a wskaźnik osób fizycznych prowadzących działalność gospodarczą na 10 tys. ludności 730. Z podmiotów, według form prawnych, w Gminie Miedzichowo w 2018 r. działa 1 spółdzielnia, 11 spółek handlowych ogółem, 21 z ograniczoną odpowiedzialnością, a także 74 spółek cywilnych.

Na podstawie bilansów zasobów mieszkaniowych w gminie, w 2018 roku było 1264 mieszkań, w tym oddano do użytku w 2018 r, 76 mieszkań zbudowanych przez dewelopera. Przeciętna powierzchnia użytkowa mieszkania w m<sup>2</sup> w 2018 roku w Gminie Miedzichowo wynosiła 98,20, z przeciętną liczbą 4,47 pokoi. Przeciętna powierzchnia użytkowa mieszkania na 1 osobę wynosiła 33,6 m<sup>2</sup>, przy przeciętnej liczbie osób na 1 izbę 0,65. Gmina Miedzichowo, w 2018 roku dysponowała 11 lokalami socjalnymi.

W Gminie Miedzichowo w 2017 roku odnotowano 32 przestępstwa, z czego w przeliczeniu na 1000 mieszkańców o charakterze: kryminalnym – 5,03 (wykrywalność 83%), przeciwko mieniu – 3,60 (wykrywalność 79%), drogowych 2,32 (wykrywalność 99%), gospodarczym 2,04 (wykrywalność 96%), , oraz przeciwko życiu i zdrowiu 0,19 (wykrywalność 92%). Poziom przestępczości był znacznie mniejszy od wartości dla województwa wielkopolskiego oraz średniej dla kraju. Oznacza to, że na każdych 1000 mieszkańców odnotowano 10,46 przestępstw, przy ogólnym wskaźniku wykrywalności sprawców wynoszącej 91,40%.

Liczba ludności Gminy Miedzichowo objętych edukacją w 2018 r. wynosiła 683 mieszkańców. W Gminie Miedzichowo funkcjonowały 2 placówki wychowania przedszkolnego (w tym jedno przedszkole), które dysponowały w sumie ogólnie 40 miejscami w 2 oddziałach. Poza tym w zespoły szkół podstawowo-gimnazjalnych w Bolewicach i w Miedzichowie dysponowały ogólnie 60 miejscami w 4 oddziałach.

Zespół szkół w Bolewicach i w Miedzichowie dysponował 19 oddziałami z ogólną liczbą uczniów – 501, w gimnazjum 2 oddziałami z ogólną liczbą uczniów 28. Wskaźnik skolaryzacji brutto wynosił 90,73, natomiast netto 77,45. Ogólna subwencja oświatowa w Gminie Miedzichowo w 2018 r. wyniosła 4 250 819 zł.

W Gminie Miedzichowo w 2016 r. 897 mieszkańców znajdowało się w wieku potencjalnej nauki (3-24 lat), w tym 436 kobiet oraz 461 mężczyzn. Według Narodowego Spisu Powszechnego z 2011 roku 11,0% ludności posiadało wykształcenie wyższe, 2,1% wykształcenie policealne zawodowe, 11,0% średnie ogólnokształcące, a 15,4% średnie zawodowe.

Wykształceniem zawodowym legitymowało się 34,9% mieszkańców Gminy Miedzichowo, gimnazjalnym 5,3%, natomiast 19,0% podstawowym ukończonym. 1,2% mieszkańców zakończyło edukację przed ukończeniem szkoły podstawowej.

Wydatki na pomoc społeczną i pozostałe zadania w zakresie polityki społecznej w Gminie Miedzichowo w 2018 r. wyniosły 806 400 zł, a udział osób korzystających ze środowiskowej pomocy społecznej w ludności ogółem systematycznie spada i w 2018 r. wynosił 8,1%.

Na terenie Gminy Miedzichowo wskaźnik udziału mieszkańców korzystających z sieci infrastruktury technicznej do ogółu ludności gminy wynosi w 2018 r. odpowiednio dla sieci: wodociągowej 76,0%, kanalizacyjnej 52,3% i gazowej 2,30%. W Gminie Miedzichowo, w 2018 r. funkcjonowały 2 oczyszczalnie ścieków, z których korzystało 3030 mieszkańców. Z innych instalacji i urządzeń gromadzenia i wywozu nieczystości w Gminie Miedzichowo, w 2017 r. było 198 zbiorników bezodpływowych i 133 przydomowych oczyszczalni.

W Gminie Miedzichowo dominują obszary leśne, które stanowiły 69,9% obszaru gminy w 2018 r., to z nimi związana jest historia tych ziem. Pierwsze wzmianki o terenach należących do Gminy Miedzichowo sięgają już XIII wieku. Pochodzą one z dokumentów zakonu Cystersów z Paradyża, którzy to podjęli się trudu kolonizacji terenów gminy. Dawniej oprócz wyrębu lasów popularne było także hutnictwo żelaza i miedzi. Na terenie gminy liczne były młyny, pierwszy powstał już w XIV wieku, a w kolejnych stuleciach (XVIII – XIX) zbudowano ich w sumie 11. Młyny umożliwiały funkcjonowanie innych warsztatów m. in. kuźni, papierni, tartaków.

Od XVIII wieku powstawały tu liczne wsie ołenderskie tworzone przez uchodźców z Holandii, którzy osadzali się na ziemiach polskich. Trudnili się oni głównie karczowaniem lasów. Do dziś zachowała się zabudowa wsi, które usytuowane były głównie na śródleśnych łąkach. Gospodarstwa znajdują się często w znacznej odległości od siebie, tworząc luźną strukturę miejscowości.

Gmina Miedzichowo historycznie związana jest z Wielkopolską. Pod koniec XVIII wieku, kiedy miał miejsce II rozbiór Polski, obszar ten znalazł się w granicach Prus Południowych. W roku 1807 obszar gminy znalazł się w granicach Księstwa Warszawskiego. Po traktacie Wiedeńskim, który miał miejsce w roku 1815 ziemie te weszły w skład powiatu bukowskiego i międzyrzeckiego. Jednak pod koniec XIX wieku podzielono powiat bukowiecki na dwa mniejsze: grodziski i nowotomyski.

Teren wokół Miedzichowa wszedł w skład powiatu nowotomyskiego, co nastąpiło w 1920 roku na skutek Traktatu Wersalskiego. Po II wojnie światowej gmina nadal znajdowała się w strukturze tego powiatu. W 1975 roku jej obszar wchodził w skład województwa gorzowskiego, jednak po reformie administracyjnej z 1999 roku gmina stała się częścią województwa wielkopolskiego.

## 2. GOSPODARKA PRZESTRZENNA GMINY

Zagadnienia planowania przestrzennego (sporządzania studiów uwarunkowań i kierunków zagospodarowania przestrzennego oraz miejscowych planów zagospodarowania przestrzennego) oraz powiązanego z nim wydania decyzji o warunkach zabudowy i zagospodarowania terenu należy do zadań własnych gminy.

W dokumencie KPZK 2030 dla Polski, jako naczelną zasadę wskazuje się konieczność dążenia do uzyskania ładu przestrzennego i zrównoważonego rozwoju.

Powiązanie systemu planowania przestrzennego z planowaniem strategicznym oraz średniookresowym gminy jest bardzo ważne, ponieważ w aktualnie obowiązujących dokumentach Unii Europejskiej na nową perspektywę 2014-2020 oraz krajowych i regionalnych jest mowa o wymiarze terytorialnym szeregu inwestycji rozwojowych.

Podstawowym elementem pozwalającym rozważać przyszłe zmiany jest aktywność gminy w zakresie sporządzania miejscowych planów zagospodarowania przestrzennego.

**Obowiązująca zmiana do Studium Uwarunkowań i Kierunków Zagospodarowania Przestrzennego Gminy Miedzichowo** została przyjęta uchwałą Nr II/9/2014 Rady Gminy Miedzichowo z dnia 22 grudnia 2014 r.

Zakres ustaleń „Studium” dotyczy:

- a. uwarunkowań zagospodarowania przestrzennego;
- b. celów oraz kierunków rozwoju i zagospodarowania przestrzennego gminy;

- c. kierunków rozwoju infrastruktury technicznej, w tym komunikacji;
- d. kierunków kształtowania środowiska, w tym zasad rozwoju społeczno gospodarczego; polityki w zakresie opracowania miejscowych planów zagospodarowania przestrzennego, obszarów przewidywanych do realizacji zadań i programów przyjętych w planie zagospodarowania przestrzennego województwa.

„Studium” zakłada, że: Strategicznym celem rozwoju Gminy Miedzichowo jest zrównoważony rozwój społeczno-gospodarczy zintegrowany z walorami środowiska przyrodniczego.

W „Studium” przyjęto do realizacji następujące cele zagospodarowania przestrzennego gminy Miedzichowo:

- a. racjonalne wykorzystanie zasobów przyrodniczych, społecznych i gospodarczych dla rozwoju gminy;
- b. stworzenie warunków do zagospodarowania umożliwiającego pełnienie przez gminne jednostki osadnicze roli ośrodków wielofunkcyjnych, zarówno dla mieszkańców regionu, jak i turystów, związanego w szerokim zakresie z wymianą towarową i obsługą ruchu turystycznego
- c. stworzenie warunków do inwestowania w terenach korzystnych z punktu widzenia środowiska przyrodniczego z uwzględnieniem jego ochrony;
- d. przebudowa układu drogowego pod kątem ograniczenia uciążliwości wywołanych ruchem tranzytowym oraz zwiększenia dostępności komunikacyjnej do wszystkich części gminy;
- e. utrzymanie tożsamości kulturowej gminy;
- f. uporządkowanie funkcjonalno przestrzenne i estetyczne zabudowy, w tym kształtowanie wnętrza architektonicznych w nawiązaniu do tradycji;
- g. poprawa jakości środowiska przyrodniczego, w tym ochrona przed zabudową terenów cennych przyrodniczo i krajobrazowo oraz kanałów wentylacyjnych;
- h. poprawa warunków życia ludności związana z podniesieniem jego jakości.

Gmina Miedzichowo posiada 14 miejscowych planów zagospodarowania przestrzennego, co wynika między innymi z Studium uwarunkowań i kierunków zagospodarowania przestrzennego, które zostało uchwalone przez Radę Gminy Miedzichowo Uchwałą Nr II/9/2014 z dnia 22 grudnia 2014 r.

Obowiązujące w gminie plany zostały sporządzone i uchwalone w różnym stanie prawnym. Część planów została sporządzona i uchwalona na podstawie nieobowiązujących przepisów Ustawy z dnia 7 lipca 1994 r. o zagospodarowaniu przestrzennym (2 plany), a część na podstawie obowiązującej obecnie Ustawy z dnia 27 marca 2003 r. o planowaniu i zagospodarowaniu przestrzennym 14 planów.

Powierzchnia terenów Gminy Miedzichowo, dla których opracowano plany miejscowe zagospodarowania przestrzennego stanowi niewiele ponad 0,6% powierzchni gminy, tj. 129,37 ha. W Gminie Miedzichowo uchwalono następujące miejscowe plany zagospodarowania przestrzennego:

1. **Uchwała Nr XIV/110/2000** z dnia 2000-12-28 w sprawie uchwalenia miejscowego planu zagospodarowania przestrzennego dla terenów aktywizacji gospodarczej w Bolewiczach wraz ze zmianą w miejscowym planie ogólnym zagospodarowania przestrzennego Gminy Miedzichowo
2. **Uchwała Nr XVI/125/2001** z dnia 2001-04-26 w sprawie uchwalenia miejscowego planu zagospodarowania przestrzennego Gminy Miedzichowo, w części dotyczącej wsi Bolewice (zmiana funkcji terenu z rolniczej przestrzeni produkcyjnej na obszar eksploatacji złóż kruszywa naturalnego - działki ewidencyjne nr 733, 734/2, 734/3)
3. **Uchwała Nr VII/50/2007** z dnia 2007-09-27 w sprawie: uchwalenia miejscowego planu zagospodarowania przestrzennego Gminy Miedzichowo – wieś Jabłonka Stara
4. **Uchwała Nr VII/51/2007** z dnia 2007-09-27 w sprawie: uchwalenia miejscowego planu zagospodarowania przestrzennego Gminy Miedzichowo – wieś Pąchy

5. **Uchwała Nr VII/52/2007** z dnia 2007-09-27 w sprawie: uchwalenia miejscowego planu zagospodarowania przestrzennego Gminy Miedzichowo – wieś Silna Nowa
6. **Uchwała Nr VII/53/2007** z dnia 2007-09-27 w sprawie: uchwalenia miejscowego planu zagospodarowania przestrzennego Gminy Miedzichowo wieś Szklarka Trzielska
7. **Uchwała Nr XIII/105/2008** z dnia 2008-09-24 w sprawie: uchwalenia miejscowego planu zagospodarowania przestrzennego dla terenów położonych w rejonie ulicy Szparagowej w Miedzichowie
8. **Uchwała Nr XXIII/176/2009** z dnia 2009-11-04 w sprawie uchwalenia miejscowego planu zagospodarowania przestrzennego Gminy Miedzichowo – fragment miejscowości Bolewice
9. **Uchwała Nr NR X/56/2011** z dnia 2011-09-29 w sprawie miejscowego planu zagospodarowania przestrzennego dla działek nr geod. 1571/11 i 1572, obręb Bolewice, Gminy Miedzichowo
10. **Uchwała Nr XIII/76/2011** z dnia 2011-12-19 w sprawie uchwalenia miejscowego planu zagospodarowania przestrzennego w zakresie przebiegu sieci gazowych w Gminie Miedzichowo
11. **Uchwała Nr XX/114/2012** z dnia 2012-09-27 w sprawie miejscowego planu zagospodarowania przestrzennego dla działki nr geod. 1559/2 obręb Bolewice, Gmina Miedzichowo
12. **Uchwała Nr XX/113/2012** z dnia 2012-09-27 w sprawie miejscowego planu zagospodarowania przestrzennego dla działek nr geod. 1571/6 i 1571/7, obręb Bolewice, Gmina Miedzichowo
13. **Uchwała Nr XXI/126/2012** z dnia 2012-10-25 w sprawie: miejscowego planu zagospodarowania przestrzennego dla działki nr geod. 1473/9 obręb Bolewice, Gmina Miedzichowo
14. **Uchwała Nr XXII/197/2017** z dnia 2017-08-30 w sprawie: miejscowego planu zagospodarowania przestrzennego dla działek nr geod. 1339/1 i 1339/2, obręb Bolewice, Gmina Miedzichowo

Miernikiem ruchu budowlanego na terenie gminy jest ilość wydawanych decyzji o zabudowie, która w większości w 2018 r. (64 / 59,3%) dotyczyła zabudowy mieszkaniowej (jednorodzinnej). Zainteresowanie nowymi inwestycjami budowlanymi w skali gminy nie wykazuje tendencji wzrostowej w 2018 r w stosunku do roku 2016 – utrzymuje się na stałym poziomie 108 decyzji o warunkach zabudowy w skali roku. Natężenie wydawania decyzji o warunkach zabudowy w Gminie Miedzichowo (2016-2018) obrazuje Tab.1.

**Tab.1** Natężenie wydawania decyzji o warunkach zabudowy w Gminie Miedzichowo (2016-2018)

	<b>Wydane decyzje o warunkach zabudowy</b>								
	<i>Ogółem</i>			<i>Dla zabudowy mieszkalnej</i>			<i>Dla zabudowy usługowej</i>		
	2016	2017	2018	2016	2017	2018	2016	2017	2018
<b>J.S.T.</b>	szt.	szt.	szt.	szt.	szt.	szt.	szt.	szt.	szt.
<b>Miedzichowo</b>	108	111	108	59	60	64	0	1	4

Jak wynika z tab.1 ilość wydawanych decyzji o warunkach zabudowy w Gminie Miedzichowo w latach 2016-2018 świadczy o w miarę ustabilizowanym zainteresowaniu nowymi inwestycjami budowlanymi w tej gminie.

### 3. ZASOBY I STAN ŚRODOWISKA

#### 3.1 KLIMAT

Według podziału fizyczno-geograficznego J. Kondrackiego Gmina Miedzichowo, podobnie jak powiat nowotomyski położona jest w makroregionie Pojezierza Wielkopolskiego, w mezoregionie Pojezierze Poznańskie oraz w makroregionie Pojezierze Lubuskie, w mezoregionie Bruzda Zbąszyńska.

Klimat Gminy Miedzichowo cechuje przejściowość między oceanicznym klimatem Europy Zachodniej, a kontynentalnym klimatem Europy Wschodniej uwidaczniający się poprzez zmiany pogody związane z częstym przemieszczaniem się frontów atmosferycznych. Omawiany region

leży w strefie o przewadze cyrkulacji z zachodu i południowego zachodu, co w rezultacie daje przewagę wpływów oceanicznych nad kontynentalnymi i rzutuje na wartość wskaźników klimatu.

Średnia roczna temperatura dla Niziny Wielkopolskiej waha się w granicach 7,5-8,4<sup>0</sup>C. W znajdującej się w zachodniej części Wielkopolski Gminie Miedzichowo temperatura ta wynosi 8,1<sup>0</sup>C. Okres wegetacyjny, (gdy średnia temperatura jest wyższa niż 5<sup>0</sup>C) trwa średnio 220 dni i rozpoczyna się zwykle między 28 marca a 4 kwietnia.

Średnioroczna wartość opadów z wielolecia kształtuje się na poziomie 550 mm. Największe sumy opadów przypadają na okres od czerwca do sierpnia i wynoszą 190 mm. W ciągu roku najniższe opady (95 mm) odnotowuje się zimą między grudniem a lutym. Sumy opadów w okresie wegetacyjnym wynoszą około 310 mm.

Na terenie Gminy Miedzichowo przeważają wiatry o kierunku zachodnim i południowo zachodnim. Najradsze są wiatry południowo wschodnie oraz północne i północno wschodnie. Ze względu na małe zróżnicowanie rzeźby terenu nie obserwuje się zasadniczych różnic w średnich prędkościach wiatru, które wahają się w przedziale 2,5 – 3 m/s.

### 3.2 BUDOWA GEOLOGICZNA

Na obszarze Gminy Miedzichowo pod utworami kenozoicznymi występują głównie osady jury górnej Monokliny Przedśudeckiej. W rejonie Trzciela pojawiają się osady doggeru. Przeważają margle i mułowce przechodzące w wapienie margliste i rafowe (jura górna), margle i wapienie margliste (dogger) oraz margle szare (kreda górna). Nietypowo na utworach mezozoicznych zalega seria utworów trzeciorzędowych: zielone i szare piaski oligocenu przykryte piaskami z wkładkami ilów i lignitów miocenu, na których spoczywają pstre ility poznańskie pliocenu.

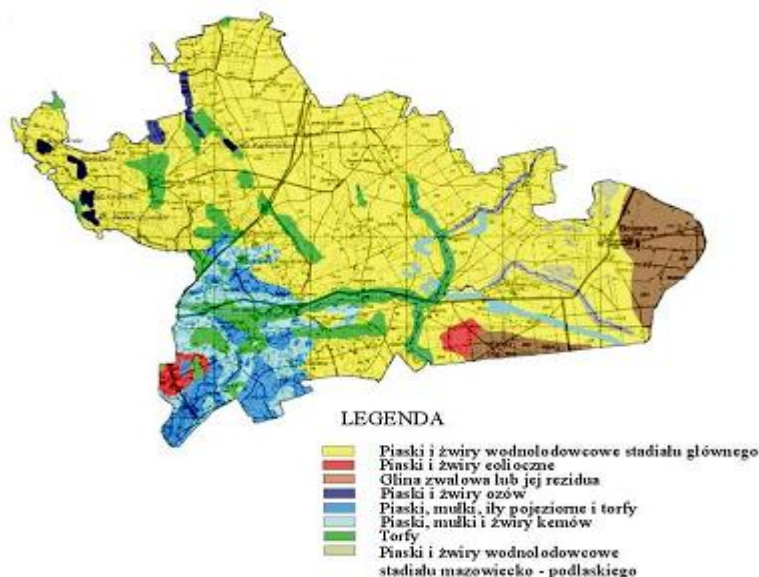
Powierzchnia utworów trzeciorzędowych zapada się wyraźnie w kierunku zachodnim. W Lwówku powierzchnia tych utworów notowana jest na poziomie „0” m n.p.m., a w Trzcielu – 75 m n.p.m. Osady trzeciorzędowe są przykryte utworami czwartorzędowymi o miąższości od kilkudziesięciu do 100 m. Znaczną część profilu stanowią utwory przepuszczalne: piaski i żwiry. Forma dominującą jest równina sandrowa w środkowej i zachodniej części terenu (piaski i żwiry wodnolodowcowe), do której od wschodu przylega wał morenowy typu ostańcowego.

Wał Lwówecko-Rakoniewicki leżący na wschód od Bolewic zbudowany jest z piasków żwirów i glin. Podobny utwór znajduje się na południe od Bolewic przy granicy gminy. Przy wschodniej części wzniesienia zbudowanej z gliny zwałowej i na południe od Trzciela zgromadziły się piaski eoliczne. W części południowej gminy wyraźnie zaznaczają się pagórki wydmore, zbudowane z piasków, żwirów i mułków rzecznych.

W zachodniej części gminy oraz na terenach nadrzecznych wykształciły się torfy. Jedynie tereny nadrzeczne leżące we wschodniej części gminy (okolice Węgielni i Bolewicka oraz tereny leżące na północ od Bolewic) pokrywają namuły. Na północ od Silnej Nowej znajdują się również dwa ozy zbudowane z piasków i żwirów.

### Rys. 2 Geologia Gminy Miedzichowo





### 3.3 GLEBY

Na przeważającym obszarze gminy występują gleby zbudowane z piaszczysto żwirowych utworów plejstoceńskich i utworów organicznych holocenijskich. Są to gleby ubogie, głównie rdzawe i bielcowe. Wypowo spotyka się gleby brunatne zalegające na piaskach luźnych. Występują również gleby torfowisk niskich i gleby murszowe pochodzenia aluwialnego. Wykształciły się one w dolinach dawnych i istniejących rzek oraz jezior.

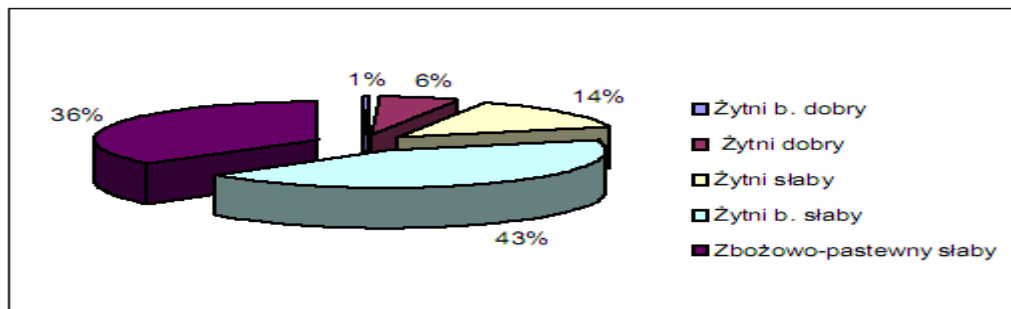
Ogólny wskaźnik waloryzacji rolniczej przestrzeni produkcyjnej Gminy Miedzichowo wynosi 42,7 punktów i był on najniższy w województwie wielkopolskim gdzie wynosił on 63,4 punkty. Gleby występujące na obszarze Gminy Miedzichowo uwzględniając strukturę geologiczną są mało urodzajne. Jakość gleby, czyli jej zdolność produkcyjną wyraża klasa bonitacji, która jest oficjalnym miernikiem kwalifikacji gleb. Na terenie Gminy Miedzichowo ponad 86% zajmują gleby klasy V i VI.

**Tab. 2 Klasy bonitacji gruntów ornych w Gminie Miedzichowo**

Klasa gleb	%
III B	0,27%
IV A	6,21%
IV B	7,24%
V	25,18%
VI	61,03%

Źródło: Dane Urzędu Gminy w Miedzichowie

**Rys. 3 Procentowy udział poszczególnych kompleksów przydatności rolniczej gleb w Gminie Miedzichowo**



Źródło: Dane Urzędu Gminy w Miedzichowie

Użytki rolne na terenie Gminy Miedzichowo zajmują powierzchnię 24,12%, w tym grunty rolne 16,76%, sady 0,17%, łąki 4,68%, pastwiska 0,85% oraz grunty rolne zabudowane 0,64%.

### 3.4 LASY

Na terenie gminy lasy zajmują 69,9% jej powierzchni. Wskaźnik lesistości gminy jest dużo wyższy od lesistości województwa wielkopolskiego i kraju. Gospodarka leśna realizowana jest na powierzchni 14 811 ha, z czego lasy i grunty leśne stanowią 13 875 ha.

Gospodarkę leśną na obszarze Gminy Miedzichowo prowadzą dwa nadleśnictwa: Nadleśnictwo Bolewice, w skład którego wchodzi obręb Bolewice o powierzchni 7 969 ha znajdujący się w całości na terenie gminy oraz część obrębu Lewice, Nadleśnictwo Trzciel – fragment obrębu Trzciel o łącznej powierzchni około 3 517 ha, z czego około 2 116 ha to lasy i grunty leśne. Ponadto we władaniu osób prywatnych znajduje się 552 ha lasów, co stanowi 3,8% powierzchni lasów na terenie gminy.

Duży udział gruntów ornyczych w V i VI klasie bonitacji, które dla produkcji rolniczej są ekonomicznie nieuzasadnione stwarzają dobre warunki szczególnie dla prywatnych właścicieli do ich zalesiania.

### 3.5 WODY POWIERZCHNIOWE

Gmina Miedzichowo położona jest w zlewni rzeki Obry i jej prawego dopływu – rzeki Czarnej Wody.

Wody powierzchniowe w Gminie Miedzichowo zajmują 357 ha, w tym jeziora 104, 56 ha, co stanowi 1,71% całej powierzchni gminy. Gmina Miedzichowo ma rozbudowaną sieć hydrograficzną. Wynika to z prowadzenia od drugiej połowy XIX wieku intensywnych prac melioracyjnych i włączenia znacznych obszarów, uprzednio bezodpływowych do systemu odwodnieniowego Obry. Strefą o małej gęstości sieci rzecznej jest porośnięta borami sosnowymi równina sandrowa na zachodzie i w północnej części obszaru oraz Wał Lwówecko-Rakoniewicki, który tworzy wyraźny obszar wododziałowy

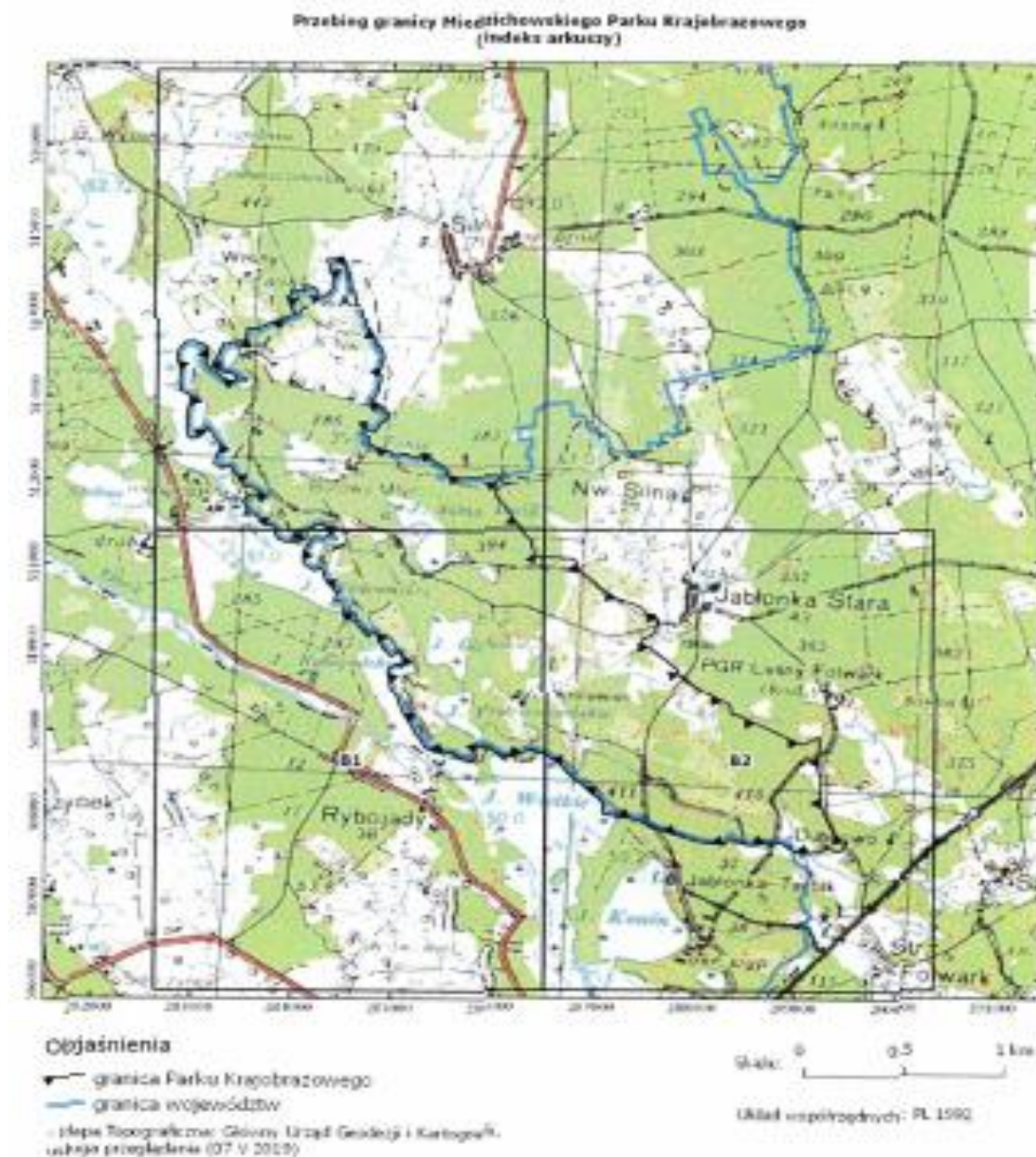
W związku z brakiem zbiorników retencyjnych na rzece Czarna Woda, powyżej miejscowości Miedzichowo przepływy wody są nieregulowane, a przybory wody bywają gwałtowne. Duże stany wody w rzece występują średnio 3-5 razy w roku i trwają łącznie około 2-3 miesięcy. Stany takie występują najczęściej w okresie powegetacyjnym i są spowodowane czynnikami atmosferycznymi, tj. topnieniem śniegu oraz dużymi opadami deszczu. Podczas dużych przepływów poziom wód w rzece podnosi się o 50-70 cm. Czarna Woda powyżej zbiornika Miedzichowo ma szerokość około 50 m i charakter rozlewiska porośniętego olszą czarną. Na terenie gminy występują stałe mokradła wzdłuż rzeki Bobrówki oraz mokradła okresowe wzdłuż cieków pomiędzy miejscowościami Błaki i Bolewicko.

### 3.6 STAN I OCHRONA ŚRODOWISKA

Na terenie Gminy Miedzichowo występuje bogactwo form ochrony przyrody. Znajdują się tutaj: Miedzichowski Park Krajobrazowy, rezerwat „Jezioro Wielkie” (granica gminy) – Natura 2000, pomniki przyrody, użytki ekologiczne, Zespół Przyrodniczo-Krajobrazowy „Glińskie Góry” oraz liczne rośliny i zwierzęta objęte ochroną prawną. Wszystkie wymienione formy ochrony obszarowej zajmują 8 497 ha, co stanowi 41% powierzchni gminy.

### Miedzichowski Park Krajobrazowy

W dniu 25 listopada 2019 r. na mocy uchwały Nr XIII / 256 / 19 Sejmiku Województwa Wielkopolskiego utworzono Miedzichowski Park Krajobrazowy o powierzchni 1432,28 ha.



Do szczególnych celów ochrony na terenie Parku należą:

1. ochrona i zachowanie wyraźnie wykształconego krajobrazu polodowcowego;

2. zachowanie populacji rzadkich i chronionych gatunków roślin, zwierząt i grzybów oraz ich siedlisk;
3. zachowanie naturalnych, cennych ekosystemów wodnych i bagiennych;
4. zachowanie cennych ekosystemów leśnych, łąkowych, murawianych oraz zaroślowych;
5. utrzymanie struktury przestrzennej terenów z uwzględnieniem swoistych cech miejscowego krajobrazu.

## Miedzichowski Park Krajobrazowy

Miedzichowski Park Krajobrazowy jest najmniejszym parkiem Wielkopolski, jego powierzchnia to zaledwie 1432,28 ha. Jest to też jeden z dwóch najmłodszych w regionie parków, został utworzony w 2019 r. przez oddzielenie wielkopolskiej części rynny jezior pszczewskich od leżącego w województwie lubuskim Pszczewskiego Parku Krajobrazowego. Obszar parku charakteryzuje się dużym urozmaiceniem rzeźby terenu. Występują tu głębokie rynny polodowcowe, w których znajduje się kilka niewielkich jezior. W północno-zachodniej części parku nad jeziorami górują pagórki kemowe o stromych zboczach. Przez park przechodzi również fragment Ozu Pszczewskiego rozciągającego się od Pszczewa do Trzciela. Różnice wysokości sięgają tu 20-30 metrów ponad poziom wody. Większość obszaru parku jest zalesiona, są to w znacznej mierze bory sosnowe. Na wzniesieniu między Jeziorami Rybojadło i Proboszczowskim rosną majestatyczne pomnikowe dęby. Na terenie parku znajduje się pięć niewielkich jezior oraz kompleks stawów rybnych. Nad Jeziorem Trzy Tonie występują zbiorowiska grzybieni białych. Teren parku zamieszkują liczne gatunki związane z wodami i mokradłami. Spotkać tu można liczne ślady występowania bobrów. Występują też różne gatunki ptaków wodnych oraz płazów, w tym kumak nizinny. Park przylega do Pszczewskiego Parku Krajobrazowego w województwie lubuskim. Tuż za granicą Miedzichowskiego Parku znajdują się największe jeziora Pszczewskiego Parku wraz z ptasim rezerwatem przyrody Jezioro Wielkie.

Źródło: ZPKWW

## Zespół Przyrodniczo Krajobrazowy „Glińskie Góry”

Tą formą obszarowej ochrony przyrody został objęty teren położony w obrębie Gmin Miedzichowo i Nowy Tomyśl. Zespół utworzony w 2001 r. i zajmuje powierzchnię 1141 ha, z czego 319 ha leży na terenie Gminy Miedzichowo. Zespół utworzono w celu ochrony ciągu wydm parabolicznych, które całe pokryte są lasami pełniącymi funkcje glebochronne.

## 4. ROLNICTWO

W Gminie Miedzichowo 402 mieszkańców aktywnych zawodowo (17,7%) pracuje w sektorze rolniczym (rolnictwo, leśnictwo, łowiectwo i rybactwo).

W strukturze użytkowania gruntów około 24,1% stanowią użytki rolne, a około 69,9% lasy. Grunty rolne na terenie Gminy Miedzichowo zajmują powierzchnię 16,76%, sady 0,17%, łąki 4,68%, pastwiska 0,85%, a grunty rolne zabudowane 0,64%.

Powierzchnia gminy	20861
Powierzchnia użytków rolnych	4400
w tym : grunty orne	3191
trwałe użytki zielone	1035
sady	35
Lasy	14540
Grunty pod wodami	125
Pozostałe grunty	1796

Opracowanie: P. Tramowski WODR Poznań

Tereny gminy to głównie gleby słabe VI klasy (61,1%) oraz V klasy (25,2%), które stanowią w sumie 86,3% gruntów orných gminy. Pozostały obszar użytków rolnych zajmują gleby klas: IIIB, IVa i IVb w sumie 13,7%. W zakresie kompleksów przydatności rolniczej na terenie gminy występuje grunty orne żytne słabe (14%), żytne dobre (6%), żytne bardzo dobre (1%), żytne bardzo słabe (43%) oraz zbożowo pastewne słabe (36%).

#### 4.1 STRUKTURA WIELKOŚCI GOSPODARSTW I UŻYTKOWANIA ZIEMI W GMINIE MIEDZICHOWO

Strukturę wielkości gospodarstw i użytkowania ziemi w Gminie Miedzichowo na tle powiatu nowotomyskiego przedstawiono w Tab. 3.

**Tab.3** Struktura wielkości gospodarstw i użytkowania ziemi w Gminie Miedzichowo na tle powiatu nowotomyskiego.

J.S.T.	Wszystkie					
	Ogółem	do 1 ha.	1-5 ha.	5-10 ha.	11-15 ha.	15+ ha.
	szt.	szt.	szt.	szt.	szt.	szt.
<b>Miedzichowo</b>	510	108	195	113	39	55
<b>Pow. nowotomyski</b>	4528	1246	1416	777	437	652

W strukturze gospodarstw w Gminie Miedzichowo największą liczbę (195) - 38,2% stanowią gospodarstwa o wielkości 1 - 5 ha, (108) - 21,2% stanowią gospodarstwa do 1 ha. Nieco więcej (113) - 22,2% jest gospodarstw o powierzchni 5-10 ha. Ilość dużych gospodarstw o powierzchni 15+ ha (10,8%) w Gminie Miedzichowo jest zbliżona stosunkowo do ogólnej ilości podobnych gospodarstw w powiecie nowotomyskim (14,4%). W powiecie nowotomyskim dominują gospodarstwa o powierzchni 1 - 5 ha (1416) oraz do 1 ha (1246)

#### 4.2 ZASIEWY

Strukturę zasiewów gospodarstw indywidualnych w Gminie Miedzichowo na tle powiatu nowotomyskiego w 2010 r. przedstawiono w Tab.4.

**Tab.4** Struktura zasiewów gospodarstw indywidualnych w Gminie Miedzichowo na tle powiatu nowotomyskiego.

J.S.T	zboża		ziemniaki	uprawy przemysł.	buraki cukrowe	rzepak i rzepik	strączkowe jadalne	warzywa gruntowe
	razem	podstawowe + mieszanki						
	ha	ha	ha	ha	ha	ha	ha	ha
<b>Miedzichowo</b>	1841	1824	51	2	2	0	0	27
<b>Pow. nowotomyski</b>	25669	24869	595	3342	1502	1840	43	896

W strukturze zasiewów gospodarstw indywidualnych w Gminie Miedzichowo dominowały zboża i mieszanki zbożowe 1824 ha. Znacznie mniejszą pozycję stanowiły uprawy ziemniaków, uprawy przemysłowe oraz warzyw w sumie 80 ha. Ogólnie na tle powiatu nowotomyskiego, Gmina Miedzichowo pod tym względem wypada mało korzystnie, natomiast wysoka produkcja zboża, która jest podstawowym składnikiem w piekarnictwie jest szansą na rozwój produkcji zdrowej żywności w lokalnej działalności gospodarczej.

#### **Obszar zasiewów oraz przeciętne plony w Gminie Miedzichowo w 2014 r.**

Grupy upraw	Obszar w ha	Plony w dt/ha	
<b>Zboża razem/średnio</b>	1873	29,6	
w tym pszenica oz	62	33	
żyto	808	26	
jęczmień jary	160	34	
owies	150	26	
pszenżyto oz.	182	34	
mieszanki zb.	404	28	
mieszanki zb oz	35	33	
pszenżyto jare.	72	30	
<b>Kukurydza</b>	137	x	

w tym na ziarno	92	80	
na kiszonkę	45	370	
<b>Rzepak jary i ozimy</b>	X	X	
<b>Wiklina</b>	40	70	
<b>Gorczyca</b>	X	X	
<b>Buraki cukrowe</b>	X	X	
<b>Warzywa</b>	38	X	
w tym cebula	X	X	
marchew	X	X	
pasternak	X	X	
buraki ćw.	X	X	
szparagi	27	38	
<b>Ziemniaki</b>	100	220	
<b>Strączkowe na ziarno</b>	80	12	
<b>Zioła (np.. Mak, marejank , ostropest )</b>	X	X	
<b>Okopowe pastewne ( buraki ,marchew)</b>	65	350	
<b>Pozostałe pastewne (trawy polowe, motylkowe , straczkowe na pasze)</b>	129	x	
<b>Łąki trwałe ( z.m.)</b>	480	26	
<b>Pastwiska trwałe z.m.</b>	192	25	
<b>Sady owocowe</b>	35	X	
w tym jabłonie	17	300	nie sady
w tym grusze	3	300	nie sady
w tym brzoskwinie	X	X	nie sady
w tym wiśnie	15	150	nie sady
<b>Krzewy owocowe</b>	x	x	
w tym porzeczka	X	X	
w tym aronia	x	x	
w tym winorośl	x	x	
<b>truskawki</b>	3	20	
<b>maliny</b>	X	X	
<b>uprawy na przyoranie</b>	190	x	
<b>łubin gorzki</b>	42	10	
<b>szkółki drzew i krzewów ozdobnych</b>	x	X	
<b>chmiel</b>	x	x	
<b>gryka</b>	72	12	
<b>saradela</b>	60	1,2	
<b>inne</b>	60		
<b>łąki nie użytkowane</b>	325	x	
<b>ugór</b>	342	X	

Opracowanie: P. Tramowski WODR Poznań

#### 4.3 HODOWLA

Hodowla w odróżnieniu od produkcji roślinnej obejmuje cykle produkcyjne dłuższe od rocznych, co powoduje, że tylko część gospodarstw w Gminie Miedzichowo specjalizuje się w hodowli.

Zmiany pogłowia bydła, szczególnie krów w Gminie Miedzichowo na tle powiatu nowotomyskiego były wyższe od średniej. Podobne zmiany w stosunku do powiatu nowotomyskiego zaobserwowano również w pogłowie trzody chlewnej oraz loch.

**Tab.5** Hodowla i obsada zwierząt gospodarskich w Gminie Miedzichowo na tle powiatu nowotomyskiego w 2010 r..

J.S.T.	Liczba gosp.	bydło		trzoda chlewna		konie	drób	
		razem szt.	krowy szt.	razem szt.	lochy szt.	szt.	razem szt.	kury szt.
<b>Miedzichowo</b>	510	616	180	3282	388	53	35723	4389
<b>Powiat nowotomyski</b>	3729	13223	4318	71751	6521	768	22129	178785

**Tab.6** Zmiany pogłowia bydła w Gminie Miedzichowo (1996-2010) na tle powiatu

nowotomyskiego.

	bydło			zmiany		krowy			zmiany	
	1996	2002	2010	1996= 100	2002= 100	1996	2002	2010	1996= 100	2002= 100
<b>J.S.T.</b>										
<b>Miedzichowo</b>	921	616	616	66,9%	100%	392	233	180	45,(%)	77,3%
<b>Powiat nowotomyski</b>	17432	-	13223	75,8%	-	6501	-	4318	66,4%	-

**Tab.7** Zmiany pogłowia trzody chlewnej w Gminie Miedzichowo (1996-2010) na tle powiatu nowotomyskiego.

	trzoda chlewna			zmiany		lochy			zmiany	
	1996	2002	2010	1996= 100	2002= 100	1996	2002	2010	1996= 100	2002= 100
<b>J.S.T.</b>										
<b>Miedzichowo</b>	4270	4825	3282	76,9%	68,0%	400	464	388	97,0%	83,6%
<b>Powiat nowotomyski</b>	118261	-	71751	60,7%	-	11507	-	6521	56,7%	-

**Tab.8** Zmiany pogłowia drobiu w Gminie Miedzichowo (1996-2010) na tle powiatu nowotomyskiego.

	kury ogółem			zmiany		kury nioski			zmiany	
	1996	2002	2010	1996= 100	2002= 100	1996	2002	2010	1996= 100	2002= 100
<b>J.S.T.</b>										
<b>Miedzichowo</b>	5671	4198	35723	629,9%	850,9%	4929	2665	4389	89,0%	164,7%
<b>Powiat nowotomyski</b>	89504	-	220129	245,9%	-	83812	-	178785	213,3%	-

**Obsada zwierząt w Gminie Miedzichowo w okresie 2008 - 2010 r.**

Zwierzęta	Obsada na 100ha 2008	Szt. 2008	Obsada na 100ha 2009	Szt. 2009	Obsada na 100ha 2010	Szt. 2010
<b>Bydło</b>	29	590	28,26	575	29	570
w tym: krowy	4,6	202	4,39	193	4,11	180
<b>Trzoda chlewna</b>	102	4650	93,22	4250	4300	94,20
w tym lochy	10,5	420	9,75	390	390	9,75
<b>Owce</b>	1,7	55	1,7	55	55	1,7
<b>Konie</b>	0,5	35	0,57	40	45	0,62
<b>Drób</b>	400 000	400 000	400 000	400 000	400000	40000

Opracowanie: P. Tramowski WODR Poznań

**Obsada zwierząt w Gminie Miedzichowo w okresie 2008 - 2010 r.**

	Sztuk
<b>Bydło</b>	555
w tym krowy	172
Pozostałe: w tym bydło	383
<b>Trzoda</b>	3800
w tym lochy	340
<b>Owce</b>	55
<b>Konie</b>	52
Ferma drobiu Woźniak - <b>Drób</b>	400000
inne jakie np.. daniela , kozy	

Opracowanie: P. Tramowski WODR Poznań

**Tab.9** Źródła utrzymania gospodarstw rolnych w Gminie Miedzichowo w 2010 na tle powiatu nowotomyskiego.

	Z dochodem z:					Bez dochodu z:				
	dział. roln	emeryt i rent	poza rol. dział.gos	pracy najemn	Innych źródeł	dział. roln.	emeryt i rent	poza rol. dział.gos	pracy najemn	Innych źródeł
<b>J.S.T.</b>										
<b>Miedzichowo</b>	454	159	48	247	26	56	351	462	262	484
<b>Powiat nowotomyski</b>	3729	1021	972	1777	151	799	3507	3556	2751	4377

Analiza tab.9 wskazuje, że w Gminie Miedzichowo w zakresie źródeł utrzymania gospodarstw rolnych dominowało uzyskiwanie dochodu głównie z działalności rolniczej (454), z pracy najemnej (247) oraz z przychodów emerytalno-rentowych (159).

## 5. SYTUACJA DEMOGRAFICZNA

### 5.1 SIEĆ OSADNICZA, GĘSTOŚĆ ZALUDNIENIA

**Tab.10** Powierzchnia, ludność, zmiany zaludnienia Gminy Miedzichowo w latach 2016-2018 na tle powiatu nowotomyskiego.

J.S.T	Powierzchnia	Faktyczne miejsce zamieszkania stan na 31.12			zmiana	gęstość
	2018	2016	2017	2018	2018/2016	zaludni.
	km <sup>2</sup>	os.	os.	os.	%	os./ km <sup>2</sup>
<b>Miedzichowo</b>	209	3658	3680	3696	1,01	18
<b>Pow. nowotomyski</b>	1014,0	74901	75164	75363	1,006	74

Gmina Miedzichowo charakteryzowała się względnie stabilną liczbą mieszkańców, której zmiana w okresie 2016-2018 jest znacznie korzystniejsza niż w powiecie nowotomyskim, co nie oznacza, że gmina w pełnym zakresie zabezpiecza warunki do życia i stanowi samodzielny ośrodek rozwoju. Przeciętnie w jednym sołectwie, których jest 13 w gminie mieszka 284 osób, a gęstość zaludnienia na km<sup>2</sup> wynosi 18 osób, co świadczy o stosunkowo dużym rozproszeniu siedlisk. W badanym okresie w gminie obserwuje się minimalny przyrost liczby mieszkańców. Przyrost ten jest minimalnie wyższy niż w powiecie nowotomyskim.

### 5.2 RUCH NATURALNY

W Gminie Miedzichowo średni wskaźnik przyrostu naturalnego na 1000 mieszkańców ogółem (+1,36) na tle powiatu nowotomyskiego (+2,74) jest prawie dwukrotnie niższy w całym okresie od 2016 do 2018 roku, natomiast w 2017 roku odnotowano znaczny przyrost tego wskaźnika (+3,81), szczególnie w odniesieniu do powiatu nowotomyskiego (+3,20).

W Gminie Miedzichowo wskaźnik przyrostu naturalnego na 1000 mieszkańców ma ciągle wartość dodatnią, co przedstawia tab. 11.

**Tab.11** Przyrost naturalny ludności Gminy Miedzichowo na tle powiatu nowotomyskiego w latach 2016-2018

J.S.T.	Przyrost naturalny na 1000 ludności w % ogółem			
	2016	2017	2018	Średnia
<b>Miedzichowo</b>	-0,82	+3,81	+1,09	+1,36
<b>Powiat nowotomyski</b>	+3,04	+3,20	+1,98	+2,74

### 5.3 MIGRACJA

W Gminie Miedzichowo podobnie jak w powiecie nowotomyskim w okresie 2016-2018 przez cały czas obserwuje się z różnym nasileniem ujemne, a w 2018 dodatnie salda migracji mieszkańców.

Powiat nowotomyski w całym okresie 2016-2018 w porównaniu do Gminy Miedzichowo odnotował średnio ujemne saldo migracji wewnętrznej i zewnętrznej na poziomie -0,28.

**Tab.12** Salda migracji wewnętrznych i zewnętrznych Gminy Miedzichowo w latach 2016-2018 na tle powiatu nowotomyskiego

J.S.T.	Saldo migracji wewnętrznej i zewnętrznej na 1000 ludności w % ogółem			
	2016	2017	2018	Średnia
<b>Miedzichowo</b>	-0,27	-0,22	+0,27	-0,07
<b>Powiat nowotomyski</b>	-0,76	-0,07	0,00	-0,28

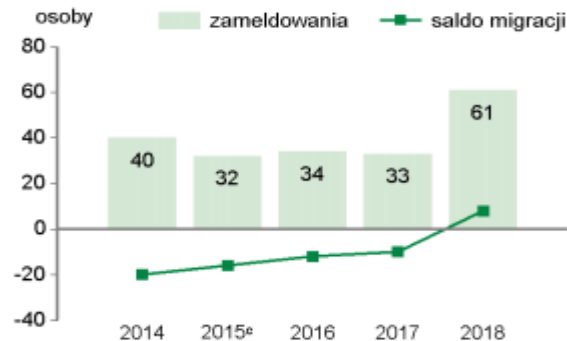
Współczynnik migracji w Gminie Miedzichowo w porównaniu do wskaźnika przyrostu naturalnego jest niski, co pozwala wyciągnąć wniosek, że procesy migracyjne mają wpływ na kształtowanie struktury ludności gminy - migrują głównie ludzie w wieku produkcyjnym (mobilnym) od 18 do 44 lat.



Analizując to zjawisko trzeba zwrócić szczególną uwagę na przyczyny, z których na pierwsze miejsce wysuwają się problemy z poszukiwaniem pracy szczególnie ważnej dla osób w wieku produkcyjnym od 18 do 44 lat.

**Rys. 4 Migracje ludności na pobyt stały**

**Migracje ludności na pobyt stały**



## 5.4 STRUKTURA LUDNOŚCI

**Tab.13** Struktura ekonomiczna ludności w Gminie Miedzichowo na tle powiatu nowotomyskiego w latach 2016-2018.

J.S.T	W wieku przedprodukcyjnym w % ogółem			W wieku produkcyjnym w % ogółem			W wieku poprodukcyjnym w % ogółem		
	2016	2017	2018	2016	2017	2018	2016	2017	2018
<b>Miedzichowo</b>	19,49	19,54	19,97	62,66	62,20	61,50	17,85	18,26	18,53
<b>Powiat nowotomyski</b>	20,74	20,78	20,91	62,00	61,44	60,80	17,25	17,82	18,29

Struktura mieszkańców Gminy Miedzichowo analizowana według ekonomicznych grup wieku nie wykazuje korzystniejszej sytuacji w grupie przedprodukcyjnej i poprodukcyjnej w stosunku do powiatu nowotomyskiego w analizowanym okresie 2016-2018.

Udział ludności w wieku przedprodukcyjnym w Gminie Miedzichowo wynosił w 2018 roku 19,97% i był niższy niż w powiecie nowotomyskim (20,91%). Wskaźnika udziału ludności w wieku poprodukcyjnym w Gminie Miedzichowo w roku 2018 wyniósł (18,53%) był wyższy od tego w powiecie nowotomyskim (18,29%), co świadczy o relatywnie szybszym procesie starzenia się mieszkańców Gminy Miedzichowo.

Niezależnie od tego zauważyć trzeba, że procesy „starzenia” się mieszkańców w powiecie nowotomyskim generalnie w latach 2016-2018 przyspieszyły.

**Rys. 5 Wybrane dane demograficzne 2018 r.**

Wybrane dane demograficzne w 2018 r.	Powiat	Gmina	Powiat=100
Ludność	75363	3696	4,9
w tym kobiety	38373	1866	4,9
Urodzenia żywe	885	48	5,4
Zgony	736	44	6,0
Przyrost naturalny	149	4	x
Saldo migracji ogółem	0	8	x

## 5.5 PROGNOZA DEMOGRAFICZNA

Według prognozy ludności dla Wielkopolski, w tym między innymi dla podregionu leszczyńskiego powiatu nowotomyskiego oraz Gminy Miedzichowo liczba mieszkańców ma początkowo zwiększyć się minimalnie do 3800 mieszkańców w roku 2020, z utrzymaniem tego wzrostowego trendu o 2,23% do roku 2035, w którym liczba mieszkańców gminy osiągnie poziom 3885 mieszkańców. Od roku 2035 do 2050 liczba ludności Gminy Miedzichowo ma stopniowo się zmniejszyć o 1,4% do poziomu 3830 mieszkańców w roku 2050.

W związku z zaobserwowanymi niezgodnościami pomiędzy prognozowanymi a rzeczywistymi procesami demograficznymi, GUS opracował w 2016 roku prognozę ludności dla gmin opartą o założenia Prognozy ludności na lata 2014-2050. Prognoza ta dla kraju zakłada dalszy spadek liczby ludności oraz utrzymanie się niekorzystnych zjawisk demograficznych.

Określenie prognozy ludności Gminy Miedzichowo wymaga wykonania projekcji prognostycznej, minimalnej i maksymalnej, uwzględniającej różne scenariusze urodzeń i zgonów oraz migracji, zależne od spodziewanych trendów w Wielkopolsce oraz w powiecie nowotomyskim.

Wariant minimalny zakłada kontynuację niekorzystnych procesów demograficznych, tj. zwłaszcza spodziewanego spadku liczby urodzeń i osłabienia napływu migracyjnego, a wariant maksymalny – pobudzenie demograficzne w wyniku polityki prorodzinnej oraz utrzymanie się napływu migracyjnego na obecnym poziomie.

Nastąpi też znaczny wzrost udziału osób starszych w strukturze wieku, szczególnie w największej w gminie miejscowości w Bolewicach. Wymagać to będzie większej dbałości o politykę przestrzenną i planowanie infrastruktury, dostosowanej do starzenia się populacji.

W końcu 2018 r. w gminie było zarejestrowanych 3696 stałych mieszkańców, z czego na miejscowość Bolewice przypadało 57,29%, a na pozostały obszar gminy 42,71%. Oznacza to wzrost w ciągu dekady (2009/3738 -2018/3696) o 42 osób (1,14%). Na 31 grudnia 2019 r. liczba mieszkańców wynosiła 3793. Dynamika zmian liczby ludności w gminie jest bardzo słaba. Wskaźnik zmian zarejestrowanej ludności w ciągu analizowanej dekady wyniósł 113,6%

W Gminie Miedzichowo będzie postępowało starzenie się ludności, niosące za sobą negatywne konsekwencje społeczno-gospodarcze grup wieku – systematyczne zmniejszanie się udziału osób w wieku przedprodukcyjnym (0-17) i produkcyjnym (od 18 lat do wieku emerytalnego) pomimo istniejącej obecnie korzystnej sytuacji, a zwiększanie się udziału ludności w wieku poprodukcyjnym (powyżej wieku emerytalnego).

W analizowanym okresie wskaźnik przyrostu naturalnego na 1000 mieszkańców średnio w ciągu dekady (2009 – 2018) przyjmował wartości dodatnie (oprócz 2011 roku, w którym ten wskaźnik wyniósł -1,1), co oznacza, że liczba urodzeń przewyższała liczbę zgonów. Zjawisko to świadczy o potencjalnym wzroście liczby ludności gminy w kolejnych latach.

Natomiast w ciągu dekady (2009 - 2018) w gminie zarówno liczba zameldowań, jak i wymeldowań ulegała wahaniom. W 2009 r., a także w okresie od 2013-2017 saldo migracji na 1000 mieszkańców w gminie było ujemne, zaś w pozostałych latach dekady 2011, 2012 oraz 2018 było dodatnie. W 2018 r. saldo migracji na 1000 mieszkańców w gminie wyniosło (+0,27).

Analiza demograficzna wskazuje na pogorszenie się wielu wskaźników, decydujących o wzroście ludności gminy. Dotyczy to mniejszego poziomu urodzeń niż w poprzednich dekadach, zmniejszenia się strumieni migracyjnych oraz pogarszania struktury wieku. Można przewidywać, że w perspektywie kolejnych pokoleń (2035 – 2050 r.) poziom urodzeń spadnie, równocześnie natomiast zwiększy się poziom zgonów.

W świetle przedstawionych wcześniej uwarunkowań, bardziej prawdopodobny wydaje się wariant minimalny.

Wynika to zwłaszcza ze zmniejszania się zasobów migracyjnych (starzenie się populacji). Ponadto większy niż założony w wariantcie maksymalnym wzrost presji migracyjnej wydaje się zupełnie nieprawdopodobny, biorąc pod uwagę trendy ogólnokrajowe, jak też specyfikę gminy. Prognozy wykonano w perspektywie 2050 r. dla 15-letnich przedziałów czasowych (2020, 2035 oraz 2050). Zastosowano uproszczone prognozowanie demograficzne metodą kohortowo – składnikową w podziale na 4 kategorie wieku: 0 – 17 lat (wiek przedprodukcyjny), 18 – 39 lat (wiek produkcyjny mobilny), 40 - 59 / 64 lata (wiek produkcyjny niemobilny) i 60 /65 i więcej lat (wiek poprodukcyjny).

W zależności od założeń przewiduje się, że liczba mieszkańców w gminie w 2050 r. wyniesie 3830 mieszkańców, w stosunku do 3696 mieszkańców w 2018 r. i 3800 mieszkańców w 2020 r.

#### **Podsumowanie i wnioski:**

1. W Gminie Miedzichowo w perspektywie najbliższych dekad należy spodziewać się początkowo stagnacji liczby ludności, a następnie minimalnego wzrostu do 3885 mieszkańców w 2035 r., aby osiągnąć wartość 3830 mieszkańców w roku 2050.
2. Do 2050 r. spodziewany jest duży spadek ludności w wyniku kurczenia się zasobów migracyjnych (ludności w wieku produkcyjnym mobilnym) w powiecie nowotomyskim, w województwie, jak też spadku liczby urodzeń przy wzroście zgonów.
3. Na zmiany ludnościowe w całym okresie 2020 – 2050 w mniejszym stopniu wpłynie ruch naturalny, a w większym ruch migracyjny.
4. Nastąpi znaczne postarzenie struktury wieku, zwłaszcza w miejscowości Bolewice. Wymagać to będzie większej dbałości o politykę przestrzenną i planowanie infrastruktury, zwłaszcza pod kątem efektywności
5. Sytuacja przedstawiona w prognozie świadczy o podobnej strukturze demograficznej gminy w stosunku do powiatu nowotomyskiego – większa grupa ludzi pracować będzie na utrzymanie stosunkowo mniejszej,
6. W perspektywie taka struktura prowadzić będzie do szybszego niż przeciętnie starzenia się społeczeństwa – większa grupa osób w wieku produkcyjnym zasili grupę osób w wieku poprodukcyjnym,
7. Z drugiej strony stosunkowo mniejsza grupa ludzi w wieku przedprodukcyjnym nie będzie zasilać w takim stopniu jak w powiecie nowotomyskim i w województwie wielkopolskim, osób z grupy produkcyjnej.

Według prognozy ludności dla Wielkopolski, w tym między innymi dla powiatu nowotomyskiego oraz Gminy Miedzichowo liczba mieszkańców ma wzrastać do 2023 roku o 16,5 tys. osób tj. 0,5%. Po 2023 roku liczba ludności ma stopniowo się zmniejszać, co jednak nie będzie dotyczyło Gminy Miedzichowo.

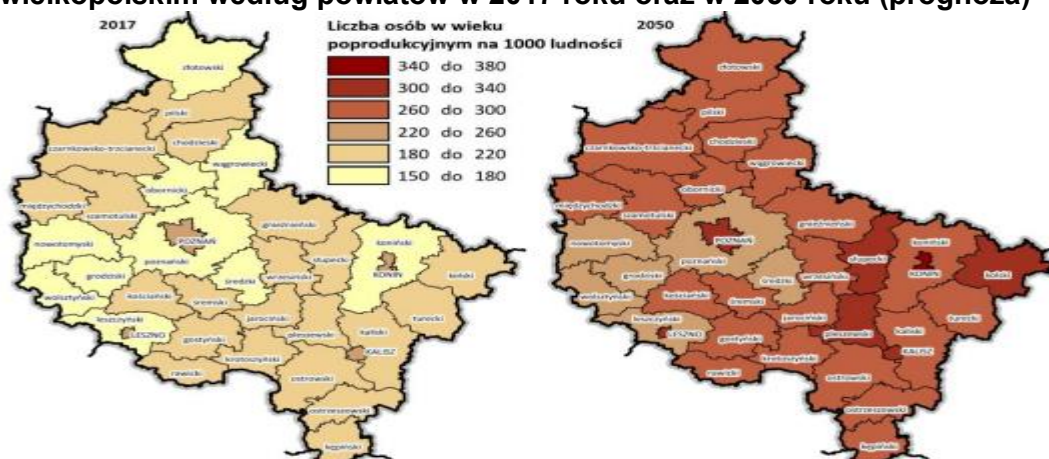
Według prognozy GUS bazującej na aktualnej strukturze wieku i procesach demograficznych liczba ludności w powiecie nowotomyskim w roku 2035 wyniesie 77 093 mieszkańców, przy czym najwięcej mieszkańców będzie miała gmina Nowy Tomyśl 25 697, najmniej zaś gmina Miedzichowo 3885 (nieco więcej niż 5% ludności całego powiatu).

W związku z zaobserwowanymi niezgodnościami pomiędzy prognozowanymi a rzeczywistymi procesami demograficznymi, GUS opracował w 2016 roku prognozę ludności dla gmin opartą o założenia Prognozy ludności na lata 2014-2050. Prognoza ta dla kraju zakłada dalszy spadek liczby ludności oraz utrzymanie się niekorzystnych zjawisk demograficznych.

W Gminie Miedzichowo będzie postępowało starzenie się ludności, niosące za sobą negatywne konsekwencje społeczno-gospodarcze grup wieku – systematyczne zmniejszanie się udziału osób w wieku przedprodukcyjnym (0-17) i produkcyjnym (od 18 lat do wieku emerytalnego) pomimo istniejącej obecnie korzystnej sytuacji, a zwiększanie się udziału ludności w wieku poprodukcyjnym (powyżej wieku emerytalnego).

Trend ten obrazuje Rys. 6, który dotyczy prognozy liczby osób w wieku poprodukcyjnym na 1000 ludności w województwie wielkopolskim według powiatów w 2017 roku oraz w 2050 roku.

Rys 6. Liczba osób w wieku poprodukcyjnym na 1000 ludności w województwie wielkopolskim według powiatów w 2017 roku oraz w 2050 roku (prognoza)



Źródło: Opracowanie własne na podstawie BDL GUS według prognozy z 2014 roku uwzględniającej zmiany granicy wieku emerytalnego zgodnie z Ustawą z dnia 11 maja 2012 roku o zmianie Ustawy o emeryturach i rentach z Funduszu Ubezpieczeń Społecznych oraz niektórych innych ustaw.

Wzrastająca populacja seniorów wskazuje na potrzebę intensyfikacji działań osłabiających negatywne konsekwencje procesu starzenia się mieszkańców Gminy Miedzichowo, które powinny być nakierowane na zwiększenie dostępu do usług dla osób starszych oraz ułatwić im dostęp do odpowiedniej jakości mieszkań.

W szczególności należy skupić się na zapewnieniu dostępności do odpowiedniego poziomu opieki medycznej oraz usług opiekuńczych (np. domów opieki, domów dziennego pobytu).

Działania z w/w zakresu powinny być uzupełniane przedsięwzięciami na rzecz ograniczenia wykluczenia lub marginalizacji społecznej osób starszych, w tym poprzez tworzenie i popularyzację działań (edukacyjnych, z zakresu kultury i in.) umożliwiających aktywne starzenie się. Ponadto istnieje potrzeba prowadzenia spójnej i racjonalnej polityki prorodzinnej przeciwdziałającej niskiemu przyrostowi naturalnemu.

W perspektywie szybsze niż przeciętne starzenie się społeczeństwa Gminy Miedzichowo, co może mieć z kolei wpływ na kondycję finansową mieszkańców i ich możliwości rozwoju.

W związku z powyższym należy skoncentrować się na działaniach, które zwiększą atrakcyjność gminy dla potencjalnych mieszkańców oraz dla tych, którzy z różnych względów chcą zmienić swoje miejsce zamieszkania na inne i opuścić Gminę Miedzichowo.

## 6. PRZEDSIĘBIORCZOŚĆ

### 6.1 CECHY CHARAKTERYSTYCZNE RYNKU PRACY GMINY MIEDZICHOWO. NAJWIĘKSI PRACODAWCY I ICH PERSPEKTYWY.

Rys. 7 Rynek pracy

#### RYNEK PRACY

2018	Powiat	Gmina
Pracujący <sup>a</sup>	21344	383
Bezrobotni zarejestrowani	688	49
w tym kobiety w %	53,1	55,1
Udział bezrobotnych zarejestrowanych w liczbie ludności w wieku produkcyjnym w %	1,5	2,2
Udział zarejestrowanych bezrobotnych kobiet w liczbie kobiet w wieku produkcyjnym w %	1,7	2,5

a Bez podmiotów gospodarczych o liczbie pracujących do 9 osób oraz gospodarstw indywidualnych w rolnictwie.

Wybrane dane statystyczne	2016	2017	2018	Powiat 2018
---------------------------	------	------	------	-------------

Pracujący <sup>b</sup> na 1000 ludności	110	119	104	283
Udział bezrobotnych zarejestrowanych w liczbie ludności w wieku produkcyjnym (w %)	2,6	2,1	2,2	1,5

Wybrane dane demograficzne w 2018 r.	Powiat	Gmina	Powiat=100
Ludność w wieku:			
przedprodukcyjnym	15756	738	4,7
produkcyjnym	45820	2273	5,0
poprodukcyjnym	13787	685	5,0

#### REGON

Podmioty gospodarki narodowej w rejestrze REGON w 2018 r.	Powiat	Gmina
<b>OGÓŁEM</b>	<b>8552</b>	<b>345</b>
w tym w sektorze:		
rolniczym	228	30
przemysłowym	1071	46
budowlanym	1447	85
na 10 tys. ludności	1135	933
Osoby fizyczne prowadzące działalność gospodarczą na 10 tys. ludności	841	733

Lokalny rozwój gospodarczy Gminy Miedzichowo jest procesem wielowymiarowym, który integruje różne sfery działalności publicznej, szczególnie:

- ❖ społeczną: procesy zmian demograficznych i społecznych oraz zmiany w środowisku kulturalnym,
- ❖ środowiskową: zmiany w środowisku przyrodniczym i w infrastrukturze służącej ochronie tego środowiska,
- ❖ infrastrukturalną: rozwój infrastruktury w różnych dziedzinach istotnych dla rozwoju przedsiębiorczości,
- ❖ gospodarczą: procesy rozwoju bazy ekonomicznej gminy,
- ❖ przestrzenną: nowe formy zagospodarowania przestrzennego, zmiany w zagospodarowaniu, nowe zagospodarowane tereny,

Rozwój istniejącego potencjału gospodarczego gminy upatruje się z jednej strony w zmianie roli wsi i rolnictwa w lokalnej gospodarce, w kierunku kształtowania się wsi wielofunkcyjnej, a z drugiej strony w poprawie warunków dla lokalnej przedsiębiorczości.

Zmiana lokalnych uwarunkowań sprzyjających rozwojowi potencjału gospodarczego gminy będzie realizowana poprzez:

- ❖ rozbudowę infrastruktury technicznej w celu ochrony środowiska i zapewnienia warunków dla działalności gospodarczej,
- ❖ rozbudowę kanalizacji sanitarnej i deszczowej oraz przepompowni,
- ❖ dalszą gazyfikację gminy,
- ❖ wspieranie działalności gospodarczej i przeciwdziałanie bezrobociu,
- ❖ integrację producentów rolnych w grupy producenckie,
- ❖ organizację i sprzedaż terenów dla działalności gospodarczej,
- ❖ przekwalifikowanie osób bezrobotnych,
- ❖ poprawę poziomu oraz jakości usług, w tym publicznych w gminie.

W Gminie Miedzichowo na 2273 mieszkańców aktywnych zawodowo - 1059 stanowiły kobiety: 17,7% (402 mieszkańców) pracowało w sektorze rolniczym; 47,8% tj. (1086 mieszkańców w przemyśle i budownictwie); 13,7% (311 mieszkańców) w sektorze usługowym (handel, naprawa pojazdów, transport, zakwaterowanie i gastronomia, informacja i komunikacja) oraz 1,5% (34 mieszkańców) pracuje w sektorze finansowym (działalność finansowa i ubezpieczeniowa, obsługa rynku nieruchomości). Dużą grupę aktywnych zawodowo kobiet stanowiły nauczycielki.

W Gminie Miedzichowo w rejestrze REGON w 2018 r. zarejestrowanych było ogółem 345 podmiotów gospodarki narodowej, w tym w sektorze publicznym 11 podmiotów, w prywatnym 333, z czego w sektorze rolniczym 9,2% (32 podmioty), w sektorze przemysłowym i budowlanym 37,3% (129 podmiotów) oraz 53,5% (185 podmiotów w pozostałej działalności).

Wśród osób fizycznych na ogólną ich ilość 270 podmiotów 28,9% działało w budownictwie, 19,6% w handlu hurtowym i detalicznym, 12,2% w przetwórstwie przemysłowym, a 10,4% w rolnictwie. Nowo zarejestrowanych firm w 2018 roku było 25, wyrejestrowało się w tym czasie 20.

W Gminie Miedzichowo wskaźnik obciążenia demograficznego według stanu na 31.12.2017 r. ludności w wieku nieprodukcyjnym na 100 osób w wieku produkcyjnym wynosił 60,8, ludności w wieku poprodukcyjnym na 100 osób w wieku produkcyjnym wynosił 29,4, a ludności w wieku poprodukcyjnym na 100 osób w wieku nieprodukcyjnym wynosił 93,5.

W wieku produkcyjnym mobilnym (18-44 lat) według stanu na 31.12.2018 r. w Gminie Miedzichowo było 40,4% - 1494 mieszkańców. W wieku produkcyjnym niemobilnym (45-64 lat) według stanu na 31.12.2018 r. było 39,6% - 1464 mieszkańców.

**Tab.14** Ilość przedsiębiorstw działających na terenie Gminy Miedzichowo na tle powiatu nowotomyskiego w latach 2016-2018

J.S.T.	Sektor publiczny			Sektor prywatny			Sektor osób fizycznych		
	2016	2017	2018	2016	2017	2018	2016	2017	2018
<b>Miedzichowo</b>	14	11	11	321	334	334	259	270	271
Ogółem ilość firm w 2018 :	<b>345</b>								
<b>Powiat nowotomyski</b>	285	276	270	7933	7999	8175	6105	6127	6341
Ogółem ilość firm w 2018 :	<b>8552</b>								

**Do grupy największych przedsiębiorstw w Gminie Miedzichowo należą:**

1. Warsztat samochodowy, Pomoc drogowa – Stary Folwark,
2. Wasser - Man (montaż kolektorów słonecznych do ogrzewania obiektów) – Bolewice,
3. Stacja paliw SHELL – Miedzichowo,
4. Ferma drobiu w Miedzichowie,
5. Ferma drobiu w Bolewicku,
6. MAKU Eksport – Import – Stary Folwark
7. „Nor-Bud” – Usługowy Zakład Ogólnobudowlany - Bolewice
8. Myjnia NOVA Marcin Szwedek - Bolewicko

Cześć przedsiębiorców stanowią rolnicy. Tereny gminy to głównie gleby słabe VI klasy (61,1%) oraz V klasy (25,2%), które stanowią w sumie 86,3% gruntów ornych gminy. Pozostały obszar użytków rolnych zajmują gleby klas: IIIB, IVa i IVb w sumie 13,7%. W zakresie kompleksów przydatności rolniczej na terenie gminy występuje grunty orne żytnie słabe (14%), żytnie dobre (6%), żytnie bardzo dobre (1%), żytnie bardzo słabe (43%) oraz zbożowo pastewne słabe (36%).

Na terenie Gminy Miedzichowo występują także najslabsze gleby brunatne wylugowane wytworzone z piasków luźnych całkowitych i piasków słabo gliniastych (klasa VI bonitacji gleb). Gleby powstałe z żwirów i piasków gliniastych są kwaśne, ubogie w składniki pokarmowe roślin i nie nadają się do produkcji rolnej.

W związku z tym ciekawym rozwiązaniem dla gospodarstw rolnych posiadających znaczne areale gruntów słabych i nieużytków jest popularyzacja certyfikowanej produkcji roślin ekologicznych, zapotrzebowanie, na które rośnie ze wzrostem zainteresowania zdrową żywnością.

W powyższym zakresie Gmina Miedzichowo ma duże potencjalne możliwości wsparcia przedsiębiorczości dla gospodarstw rolnych na swoim terenie w certyfikowanej produkcji roślin ekologicznych poprzez wykorzystanie innowacyjnych procesów powiązanych z produkcją zdrowej żywności.

Potencjalnie istnieje szansa, że przy wzroście zainteresowania rolników tym rodzajem produkcji rolnej Gmina Miedzichowo może stać się w najbliższej przyszłości liderem na rynku, co jednak zależy od wielu czynników, głównie związanych z nakładami inwestycyjnymi.

Wysokość nakładów inwestycyjnych w przedsiębiorstwach powiatu nowotomyskiego na 1 mieszkańca na tle województwa wielkopolskiego w latach 2016-2018 przedstawia tabela 15.

**Tab. 15** Nakłady inwestycyjne w przedsiębiorstwach powiatu nowotomyskiego na 1 mieszkańca na tle województwa wielkopolskiego w latach 2016-2018

J.S.T.	Nakłady inwestycyjne w przedsiębiorstwach na 1 mieszkańca		
	2016	2017	2018
<b>Powiat nowotomyski</b>	4546	4792	6264
<b>Województwo wielkopolskie</b>	4281	4323	4903

Analizując tą tabelę zauważyć trzeba, że wysokość nakładów inwestycyjnych przedsiębiorstw w przeliczeniu na 1 mieszkańca w powiecie nowotomyskim była nieznacznie wyższa w latach 2016 i 2017.

W roku 2018 nakłady inwestycyjne przedsiębiorstw w powiecie nowotomyskim na 1 mieszkańca wyniosły 6264 PLN i znacznie przewyższały te występujące w województwie wielkopolskim.

## 7. GOSPODARKA MIESZKANIOWA

### 7.1 WARUNKI MIESZKANIOWE

Biorąc pod uwagę typ występującej zabudowy i związaną z nim liczbę mieszkańców w 2018 roku to w Gminie Miedzichowo największy procent stanowi ludność mieszkająca w zabudowie jednorodzinnej, dużo mniejsza natomiast w zabudowie wielorodzinnej i zagrodowej.

#### Rys. 8 Mieszkania

### MIESZKANIA

Mieszkania oddane do użytkowania	2017	2018
<b>OGÓŁEM</b>	<b>13</b>	<b>28</b>
w tym:		
indywidualne	13	28
przeznaczone na sprzedaż lub wynajem	-	-
Zasoby mieszkaniowe	2017	2018
Mieszkania <sup>a</sup>	1238	1264
Przeciętna powierzchnia użytkowa <sup>a</sup> 1 mieszkania w m <sup>2</sup>	98	98
Liczba wypłaconych dodatków mieszkaniowych	35	33
Zaległości w opłatach za mieszkanie w zasobach gminnych w tys. zł	.	109,0 <sup>b</sup>
Liczba lokali socjalnych	11	11

a Na podstawie bilansów zasobów mieszkaniowych. b Dane za okres od początku powstania zaległości do końca okresu sprawozdawczego.

Wybrane dane statystyczne	2016	2017	2018	Powiat 2018

Na podstawie bilansów zasobów mieszkaniowych w gminie w 2018 roku było 1264 mieszkań, w tym oddano do użytku 76 nowe mieszkania, w tym 28 na potrzeby indywidualne. Przeciętna powierzchnia użytkowa mieszkania w m<sup>2</sup> w 2018 roku w Gminie Miedzichowo wynosiła 98,0, z przeciętną liczbą 4,47 pokoi. Przeciętna powierzchnia użytkowa nieruchomości oddanej do użytkowania w Gminie Miedzichowo w 2018 r. wynosiła 129,9 m<sup>2</sup>. Gmina Miedzichowo w 2018 roku dysponowała 11 lokalami socjalnymi.

**Tab. 16** Zasoby mieszkaniowe w Gminie Miedzichowo na tle powiatu nowotomyskiego w latach 2016-2018 – wskaźniki

J.S.T.	Przeciętna powierzchnia użytkowa mieszkania w m <sup>2</sup>			Przeciętna powierzchnia użytkowa mieszkania / 1 osobę w m <sup>2</sup>			Liczba mieszkań na 1000 mieszkańców w sztukach		
	2016	2017	2018	2016	2017	2018	2016	2017	2018
<b>Miedzichowo</b>	97,3	97,5	98,2	32,6	32,8	33,6	335	336	342
<b>Powiat nowotomyski</b>	87,6	87,9	88,2	27,5	27,9	28,3	314	317	321

Z tabeli 16 wynika, iż zasadniczo powierzchnia użytkowa mieszkania na terenie Gminy Miedzichowo jest większa niż średnio w powiecie nowotomyskim.

Większa jest w Gminie Miedzichowo liczba mieszkań przypadająca na 1000 mieszkańców niż w powiecie nowotomyskim.

## 7.2 AKTYWNOŚĆ BUDOWLANA GMINY. DOSTĘPNOŚĆ MIESZKAŃ W STOSUNKU DO ZAPOTRZEBOWANIA

W Gminie Miedzichowo działa stosunkowo dużo firm w obszarze budownictwa, co nie przekłada się na odpowiednią dużą ilość mieszkań na terenie gminy. Zasoby mieszkaniowe w Gminie Miedzichowo w latach 2016-2018 przedstawia tab. 17.

**Tab. 17** Zasoby mieszkaniowe w Gminie Miedzichowo w latach 2016-2018

J.S.T.	Mieszkania ogółem (szt.)			Liczba mieszkań (szt.)				Powierzchnia mieszkań socjalnych (m <sup>2</sup> )			
	2016 liczba	2016/1000 mieszk.	2016 śr. Pow. (m <sup>2</sup> )	2016	2017	2018	2018/1000 mieszk.	2016	2017	2018	2018 śr. pow.
<b>Miedzichowo</b>	1225	335	97,3	1225	1238	1264	342	1362,2	1072,5	1072,5	97,5

W latach 2015 – 2017 na terenie Gminy Miedzichowo obserwuje się systematyczny minimalny rozwój budownictwa mieszkaniowego, które jak się okazuje jest realizowany w większości indywidualnie. Z danych tab. 16 i 17 wynika, że mieszkania w Gminie Miedzichowo są większe niż przeciętne w powiecie nowotomyskim.

W gminie wskaźnik nasycenia mieszkaniami wynosi 342 mieszkań / 1000 mieszkańców (wg. danych GUS z 2018 r.), a przeciętna powierzchnia użytkowa mieszkania wynosi 33,6 m<sup>2</sup> na osobę w gminie. Gmina deklaruje wzmoczenie działań w zakresie realizacji programu budowy mieszkań na swoim terenie w celu uzyskania minimalnego standardu europejskiego (400 mieszkań / 1000 mieszkańców).

Dla uzyskania tego minimalnego standardu europejskiego należałoby zrealizować dodatkowo około 1000 mieszkań tj. około 28 mieszkań w skali każdego rok na terenie gminy do roku 2030. W kolejnych latach planowane są wydatki majątkowe w zakresie gospodarki mieszkaniowej – zakup gruntów, budowy budynków wielorodzinnych.

## 8. EDUKACJA – Szkoła Podstawowa im Powstańców Wielkopolskich w Miedzichowie oraz Zespół Szkół i Placówek Oświatowych w Bolewicach

Liczba ludności Gminy Miedzichowo objętych edukacją w 2018 r. wynosiła 683 mieszkańców. W Gminie Miedzichowo funkcjonowały 2 placówki wychowania przedszkolnego (Przedszkole



Publiczne „Tęczowa Kraina” w Bolewicach prowadzone przez podmiot prywatny), które dysponował w sumie 40 miejscami w 2 oddziałach. Poza tym Szkoła Podstawowa im Powstańców Wielkopolskich w Miedzichowie oraz Zespół Szkół i Placówek Oświatowych w Bolewicach dysponowały razem 60 miejscami w 4 oddziałach przedszkolnych.

W Szkole Podstawowej im Powstańców Wielkopolskich w Miedzichowie pracowało: 28 nauczycieli, a w Zespole Szkół i Placówek Oświatowych w Bolewicach 25. Szkoły w Gminie Miedzichowo dysponowały 19 oddziałami z ogólną liczbą uczniów – 501, w gimnazjum z 2 oddziałami z ogólną liczbą uczniów 28. Wskaźnik skolaryzacji brutto wynosił 90,73, natomiast netto 77,45. Ogólna subwencja oświatowa w Gminie Miedzichowo w 2018 r. wyniosła 4250819 zł.

W Gminie Miedzichowo w 2016 r. 897 mieszkańców znajdowało się w wieku potencjalnej nauki (3-24 lat), w tym 436 kobiet oraz 461 mężczyzn.

Według Narodowego Spisu Powszechnego z 2011 roku 11,0% ludności posiada wykształcenie wyższe, 2,1% wykształcenie policealne zawodowe, 11,0% średnie ogólnokształcące, a 15,4% średnie zawodowe. Wykształceniem zawodowym legitymuje się 34,9% mieszkańców Gminy Miedzichowo, gimnazjalnym 5,3%, natomiast 19,0% podstawowym ukończonym. 1,2% mieszkańców zakończyło edukację przed ukończeniem szkoły podstawowej.

**Tab. 18 Dane dotyczące edukacji w Gminie Miedzichowo w latach 2016-2018**

### WYCHOWANIE I EDUKACJA

Żłobki	2016	2017	2018
Żłobki i kluby dziecięce	-	-	-
Dzieci przebywające w żłobkach i klubach dziecięcych (w ciągu roku)	-	-	-

Edukacja	2016/17	2017/18	2018/19
Placówki wychowania przedszkolnego	4	3	2
w tym przedszkola	2	2	1
Miejsca w przedszkolach	120	120	100
Dzieci w placówkach wychowania przedszkolnego	127	126	137
w tym w przedszkolach	95	99	97
Szkoły podstawowe	2	2	2
Uczniowie szkół podstawowych	255	292	327
Gimnazja	2	-	-
Uczniowie szkół gimnazjalnych	98	64	28
Liczba uczniów przypadająca na 1 oddział w szkołach:			
podstawowych	18	17	17
gimnazjalnych	16	16	14

W Gminie Miedzichowo systematycznie przeprowadza się remonty bieżące i inwestycyjne, które podnoszą standard budynków szkolnych i obniżają koszty ich eksploatacji. Stan techniczny obiektów jest dobry, a każdego roku czynione są starania, aby w budżecie gminy zagwarantować środki na edukację i utrzymanie właściwego poziomu szkół.

## 9. OCHRONA ZDROWIA, POMOC SPOŁECZNA I BEZPIECZEŃSTWO

### 9.1 OCHRONA ZDROWIA

Zdrowie jest dla człowieka najważniejszą wartością. Na jego stan wpływają cechy wrodzone, prozdrowotny tryb życia i jakość usług medycznych.

Troskę o zdrowie i instytucjonalną pomoc dotkniętym przez los powierzono samorządom oraz placówkom, które świadcząc usługi medyczne i socjalne mają obowiązek z tymi samorządami współpracować. Jednym z wielu celów realizowanych przez samorząd lokalny dla mieszkańców w zakresie ich zdrowia powinno być opracowywanie i wdrażanie, w zależności od potrzeb, programów profilaktyczno leczniczych adresowanych do określonych grup społecznych, bądź skoncentrowanych na określonych zagrożeniach zdrowotnych z wykorzystaniem środków PO Kapitał Ludzki.

Taki cel w zakresie ochrony zdrowia, w tym opracowania programów profilaktyczno leczniczych, jak również promowania prozdrowotnego trybu życia, odżywiania się i innych zachowań jest przewidziany do realizacji w Strategii Rozwoju Powiatu Nowotomyskiego na lata 2018 – 2028.

Funkcjonowanie służby zdrowia dla mieszkańców Gminy Miedzichowo odbywa się w systemie lokalnym i ponadlokalnym. W miejscowości Bolewice znajduje się Ośrodek Zdrowia, w którym funkcjonuje Niepubliczny Zakład Opieki Zdrowotnej Przychodnia Zespołu Lekarza Rodzinnego Panaceum. Na terenie Zakładu znajdują się: jeden gabinet lekarski i jeden stomatologiczny.

W Miedzichowie również znajduje się Ośrodek Zdrowia, w którym funkcjonuje Niepubliczny Zakład Opieki Zdrowotnej Przychodnia Zespołu Lekarza Rodzinnego Panaceum, który zatrudnia 1 lekarza i 1 pielęgniarkę.

Ponadlokalne usługi świadczy natomiast Przychodnia Zespołu Lekarzy Rodzinnych Panaceum w Nowym Tomysku.

Wskaźnik liczby osób przypadających na jedną poradnię w Gminie Miedzichowo w 2018 r. wynosił 1848. W 2018 roku, w gminie udzielano średnio 4,6 porady na jednego mieszkańca.

Tab. 19 Ochrona zdrowia

OCHRONA ZDROWIA		
2018	Powiat	Gmina
Przychodnie	32	2
Liczba osób przypadających na 1 przychodnię	2355	1848
Porady podstawowej opieki zdrowotnej udzielone na 1 mieszkańca	5,1	4,6

Analizując strukturę zachorowalności mieszkańców Gminy Miedzichowo na podstawie przyczyn zgonów jej mieszkańców z roku 2016 zwrócić należy uwagę na szczególnie wysoką liczbę osób chorujących na choroby układu krążenia (42,5%), nowotwory (30,7%). W mniejszym zakresie na terenie gminy odnotowuje się zachorowalność na choroby układu oddechowego (5,7%).

Wskaźnik zgonów w Gminie Miedzichowo na 1000 ludności w tym wieku wynosi 11,25, w województwie wielkopolskim 9,3, a w kraju 10,1.

### 9.2 POMOC SPOŁECZNA

Na terenie gminy zagadnieniami pomocy i opieki społecznej zajmują się: Gminny Ośrodek Pomocy Społecznej w Miedzichowie.

GOPS w Miedzichowie realizuje zadania z zakresu polityki społecznej na rzecz osób i rodzin, które nie są w stanie pokonać trudnej sytuacji, w jakiej się znalazły wykorzystując własne uprawnienia, zasoby i możliwości.

Głównym celem placówki jest zaspokajanie niezbędnych potrzeb życiowych osób i rodzin oraz umożliwienie im bytowania w warunkach odpowiadających godności człowieka, poprzez podejmowanie działań zmierzających do życiowego usamodzielnienia osób i rodzin oraz ich integracji ze środowiskiem gminnym.

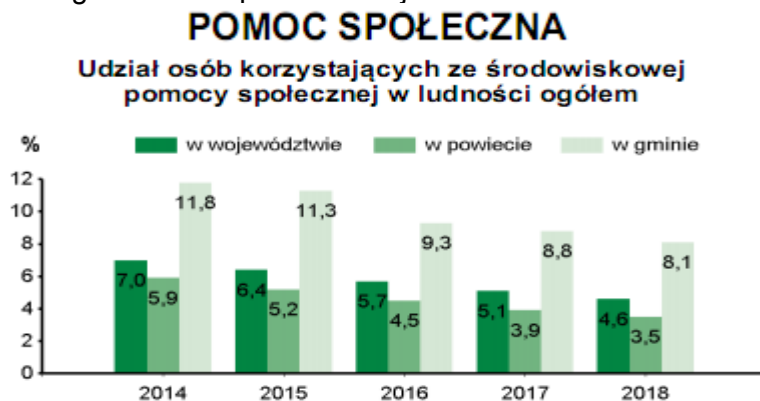
Podstawą rozwiązywania problemów społecznych jest wsparcie rodziny w odbudowie prawidłowych relacji oraz właściwym wypełnianiu ról społecznych przez jej członków. Praca z rodziną połączona jest z działaniami ze strony środowiska, w tym również bliższych i dalszych krewnych oraz aktywnością członków tej rodziny.

W sytuacji, kiedy prawidłowe funkcjonowanie rodziny jest zaburzone, konieczne jest udzielenie pomocy także poprzez podjęcie skoordynowanych działań wszystkich instytucji i służb. Problemy występujące w rodzinie często są złożone i wymagają rozwiązań interdyscyplinarnych.

**Tab. 20** Rodzaj świadczeń realizowanych przez Gminny Ośrodek Pomocy Społecznej w Miedzichowie w 2018 r.

Lp.	Rodzaj świadczenia	L. osób/rodzin	L. świadczeń	Kwota
1.	Zasiłki stałe	40	468	249.810,00
2.	Zasiłki okresowe	6	25	10.172,00
3.	Zasiłki celowe	68	117	43.893,00
4.	Zdarzenie losowe	1	1	1.000,00
5.	Świadczenie pieniężne- „Pomoc państwa w zakresie dożywiania”	38	48	7.150,00
6.	Usługi specjalistyczne	1	100	7.200,00
7.	Składki na ubezpieczenie zdrowotne	39	431	23.837,00
8.	Dożywianie	85	13.009	127.484,00

**Tabela 21** Wskaźnik udziału osób korzystających ze środowiskowej pomocy społecznej w ludności ogółem na tle powiatu i województwa w okresie 2014 – 2018



W 2018 r. wydatki na pomoc społeczną i pozostałe zadania w zakresie polityki społecznej wyniosły 806,4 tys. zł

Świadczenie wychowawcze RODZINA 500+ w 2018 r.	Powiat	Gmina
Przeciętna miesięczna: liczba rodzin pobierających świadczenie	5477	248
liczba dzieci, na które rodziny otrzymują świadczenie	8407	409
Wyплаты świadczeń w tys. zł	51465,6	2457,7

W 2018 r. wydatki na przeciwdziałanie alkoholizmowi wyniosły 47 tys. zł

Na podstawie danych uzyskanych z Gminnego Ośrodka Pomocy Społecznej w Miedzichowie oszacowano, iż wskaźnik udziału osób korzystających ze środowiskowej pomocy społecznej w ludności ogółem w okresie 2014 – 2018 systematycznie maleje, a jego wartość w 2018 roku wynosiła 8,1%, w powiecie nowotomyskim 3,5%, a w województwie wielkopolskim 4,6%. Wydatki na pomoc społeczną i pozostałe zadania w zakresie polityki społecznej w Gminie Miedzichowo w 2018 r. wyniosły 806 400 zł.

Z szeroko rozumianej pomocy społecznej w 2018 r. korzystało 468 świadczeniobiorców z zasiłku stałego na kwotę 249 810 zł oraz 117 z zasiłku celowego na kwotę 43 893 zł.

Wskaźnik udziału rodzin korzystających ze środowiskowej pomocy społecznej w Gminie Miedzichowo w 2018 r. w % w stosunku do ludności ogółem wynosił 8,1%.

### 9.3 BEZPIECZEŃSTWO

Zaspokajanie zbiorowych potrzeb mieszkańców należy do zadań własnych gminy. Obejmują one m. in. sprawy porządku publicznego, bezpieczeństwa obywateli oraz ochrony przeciwpożarowej i przeciwpowodziowej.

O bezpieczeństwo na obszarze Gminy Miedzichowo dba Komisarjat Policji w Miedzichowie. Przedmiotowy obszar nie wykazuje się wyższym poziomem przestępczości niż średnio w powiecie Nowotomyskim, w województwie i w kraju.

Przed żywiołami mieszkańców gminy chronią członkowie Ochotniczej Straży Pożarnej w Miedzichowie i Bolewicach, które wpisane są do struktur Krajowego Systemu Ratownictwa Gaśniczego oraz jednostki OSP Grudnia i Jabłonka Stara.

W 2017 roku w Gminie Miedzichowo stwierdzono szacunkowo 38 przestępstw. Oznacza to, że na każdych 1000 mieszkańców odnotowano 10,46 przestępstw. Jest to wartość mniejsza od wartości dla województwa wielkopolskiego oraz znacznie mniejsza od średniej dla całej Polski.

Wskaźnik wykrywalności sprawców przestępstw dla wszystkich przestępstw ogółem w Gminie Miedzichowo wynosi 91,4% i jest znacznie większy od wskaźnika wykrywalności dla województwa wielkopolskiego 75,0% oraz znacznie większy od wskaźnika dla całej Polski 72,0%.

W przeliczeniu na 1000 mieszkańców Gminy Miedzichowo najczęściej stwierdzono przestępstw o charakterze kryminalnym - 5,03 (wykrywalność 83%) oraz przeciwko mieniu - 3,60 (wykrywalność 79%). W dalszej kolejności odnotowano przestępstwa drogowe - 2,32 (wykrywalność 99%), o charakterze gospodarczym - 2,04 (96%) oraz przeciwko życiu i zdrowiu - 0,19 (92%).

Brak danych w zakresie bezpieczeństwa weterynaryjnego, sanitarno-epidemiologicznego oraz nadzoru budowlanego uniemożliwia dokonanie szerszej oceny stanu bezpieczeństwa publicznego w Gminie Miedzichowo. W każdej z tych dziedzin występują obszary szczególnych zagrożeń, które nie zostały w tym etapie precyzyjnie określone.

## 10. INFRASTRUKTURA KOMUNIKACYJNO – TECHNICZNA

Na terenie Gminy Miedzichowo znajduje się równomiernie rozmieszczona sieć dróg gminnych i powiatowych i wojewódzkich o zróżnicowanym standardzie i stanie technicznym, przeważnie niezbyt dobrym, ale ogólnie zapewniających właściwą obsługę wszystkich miejscowości.

Konieczna jest szczególnie realizacja budowy remontów i modernizacji dróg gminnych, których łączna długość wynosi 101,6 km.

Strukturę drogową Gminy Miedzichowo stanowią: autostrada A2: 2,850 km; drogi krajowe: 20,25 km (asfalt); drogi wojewódzkie: 114 km; drogi powiatowe: 65,0 km oraz drogi gminne: 101,6 km (gruntowe)

Położenie Gminy Miedzichowo jest bardzo korzystne ze względu na europejskie korytarze komunikacyjne. Przez teren gminy przebiega drogowy węzeł komunikacyjny – autostrada A2 stanowiąca fragment drogi międzynarodowej E30.

W niewielkiej odległości od miejscowości Miedzichowo znajdują się lotniska: Międzynarodowy Port Lotniczy Poznań – Ławica, odległy o 81 km oraz Port Lotniczy Zielona Góra – Babimost, odległy o 65 km.

**Rys. 9 Struktura drogowa Gminy Miedzichowo**



Podstawowy układ drogowy Gminy Miedzichowo oparty jest na:

- ❖ drodze krajowej nr 92 relacji Poznań – Świecko,
- ❖ drodze wojewódzkiej nr 160 relacji Miedzichowo – Międzychód,
- ❖ drodze wojewódzkiej nr 305 relacji Bolewice – Wolsztyn,
- ❖ sieci dróg powiatowych i gminnych

Sieć drogową Gminy Miedzichowo umożliwia łączność z Poznaniem, Lwówkiem, Nowym Tomysłem, Trzcielem, Międzychodem i Międzyrzeczem. Przez teren gminy obecnie nie przebiega żadna linia kolejowa. Linia kolejowa łącząca Międzychód ze Zbąszyniem uległa zniszczeniu w stopniu uniemożliwiającym jej wykorzystanie. W przeszłości przewozy komercyjne realizowane były na odcinku Międzychód – Łowyń – Lewice - Lewiczynek.

**Tab.22 Infrastruktura techniczna Gminy Miedzichowo w latach 2016 – 2018**

Wybrane dane statystyczne	2016	2017	2018	Powiat 2018
Ludność – w % ogółu ludności – korzystająca z instalacji:				
wodociągowej	76,0	76,2	74,9	92,7
kanalizacyjnej	52,3	52,7	44,1	60,3
gazowej	1,5	1,4	2,3	56,6

**Gospodarka ściekowa i odpady w 2018 r.**

Oczyszczalnie ścieków	2
Ludność korzystająca z oczyszczalni ścieków	3030
Gromadzenie i wywóz nieczystości ciekłych:	
nieczystości ciekłe bytowe odebrane w m <sup>3</sup> (w ciągu roku)	2131,0
zbiorniki bezodpływowe	198
oczyszczalnie przydomowe	133
Odpady komunalne zebrane w t (w ciągu roku)	1322
w tym z gospodarstw domowych	1035

**Emisja zanieczyszczeń powietrza z zakładów  
szczególnie uciążliwych w 2018 r.**

Pyłowych w t	-
Gazowych w t	-

Na terenie Gminy Miedzichowo wskaźnik udziału mieszkańców korzystających z sieci infrastruktury technicznej do ogółu ludności gminy wynosił w 2018 r. odpowiednio dla sieci: wodociągowej 74,9%, kanalizacyjnej 44,1% i gazowej 2,3%. W Gminie Miedzichowo w 2018 r. funkcjonowały 2 oczyszczalnie ścieków (Bolewice i Miedzichowo), z których korzystało 3030 mieszkańców. Z innych instalacji i urządzeń gromadzenia i wywozu nieczystości w gminie Miedzichowo w 2018 r. było 198 zbiorników bezodpływowych i 133 przydomowych oczyszczalni. W 2018 r. odebrano 2131 m<sup>3</sup> nieczystości ciekłych bytowych oraz zebrano 1322 tony odpadów komunalnych, w tym 1035 ton z gospodarstw domowych gminy.

Na terenie gminy zlokalizowane jest ponad 600 ujęć wody, w tym zbiorowe, zakładowe i zagrodowe. Stacje uzdatniania wody usytuowane są w 2 miejscowościach:

- sieć wodociągowa Bolewice w miejscowości: Bolewice – Bolewicko – Grudna o długości 32,2 km,
- sieć wodociągowa Miedzichowo w miejscowości: Miedzichowo – Zachodzko – Stary Folwark – Leśny Folwark – Jabłonka Stara – Trzciel Odbudowa – Silna Nowa o długości 19,0 km.

Gmina planuje dalszą rozbudowę istniejącej sieci wodociągowej w miejscowości Miedzichowo – Łęczno, wodociąg do Szklarki Trzcielskiej oraz Węgielni przez Błaki do Lewiczynka. W pozostałych miejscowościach ze względu na duże rozproszenie zabudowy, gdzie zaludnienie wynosi 10 osób/ km<sup>2</sup>, zaopatrzenie w wodę będzie realizowane z istniejących, indywidualnych ujęć zagrodowych.

Spośród miejscowości znajdujących się na obszarze Gminy Miedzichowo, jedynie Bolewice i Miedzichowa posiadają w pełni uregulowaną gospodarkę ściekową (zbiorową kanalizację sanitarną oraz oczyszczalnię ścieków). Wsie: Bolewicko, Grudna i Jabłonka Stara, gdzie funkcjonuje wodociąg zbiorowy ze względu na ilość ścieków > 20 m<sup>3</sup>/d kwalifikują się do posiadania zbiorowego systemu gospodarki ściekowej. Docelowo długość sieci kanalizacyjnej na terenie gminy ma wynosić 33304 mb.

Kanalizację deszczową posiadają obecnie 2 miejscowości: Bolewice o długości około 3.500 mb i Miedzichowo o długości około 900 mb.

Na terenie gminy i w obszarze miejscowości Pąchy występuje główny zbiornik wód podziemnych (GZWP) nr 146 w obrębie utworów trzeciorzędowych – Subzbiornik Jez. Bytyńskie – Wronki – Trzciel.

### 10.1 ZAOPATRZENIE W GAZ, ENERGIĘ ELEKTRYCZNĄ, CIEPŁO

W Gminie Miedzichowo ze względu na rozproszony charakter zabudowy nie funkcjonuje scentralizowany system ciepły. Ciepło wytwarzane jest w oparciu o indywidualne paleniska piecowe, centralne ogrzewanie etażowe, kotłownie i ciepłownie lokalne, które wykorzystują głównie, jako paliwo: węgiel i koks. System ten cechuje niska moc cieplna, nieefektywność ekonomiczna, brak rezerwy mocy cieplnej oraz możliwości rozbudowy systemu. Związana jest z nim także emisja znacznej ilości zanieczyszczeń powietrza.

Jako paliwo uzupełniające w Gminie Miedzichowo stosowane jest drewno, w tym także wierzba amerykańska, a także olej opałowy. Generalnie należy dążyć do zastąpienia węgla czynnikiem grzewczym bezpieczniejszym dla środowiska np. gazem, olejem opalowym, energią elektryczną, a także biomasą itp.

W północno zachodniej części gminy przebiega gazociąg Jamał – Europa Zachodnia. W gminie obecnie z sieci gazowej korzysta zaledwie 2,3% mieszkańców.

Większość korzysta z butli gazowych na propan butan. Na terenie gminy sieć gazowa istnieje w Bolewicach i Bolewiku. Obecnie trwa opracowywanie koncepcji gazyfikacji Miedzichowa od strony Gminy Trzciel.

W zakresie sieci elektro-energetycznych w Gminie Miedzichowo prawidłowe funkcjonowanie tego systemu wymaga rozbudowy sieci średnich i niskich napięć wraz z budową nowych stacji transformatorowych, a napowietrzne linie, szczególnie w północnej części gminy winny być przebudowane w celu zmniejszenia ich awaryjności.

Gmina posiada opracowany Plan Gospodarki Niskoemisyjnej Gminy Miedzichowo, w którym między innymi oceniono aktualne i przyszłe zużycie energii elektrycznej, ciepłej, mocy stacji transformatorowych, kotłowni, zasobów surowców energetycznych (węgiel, gaz, olej opałowy, słoma, brykiety wierzbowe itp). W ramach tego planu zrealizowano w gminie częściową wymianę oświetlenia na energooszczędne.

## 11. KULTURA I DZIEDZICTWO

Historia i dziedzictwo kulturowe Gminy Miedzichowo wiąże się dominującymi tutaj obszarami leśnymi, które stanowiły 69,9% obszaru gminy w 2018 r. To z nimi związana jest historia tych ziem. Pierwsze wzmianki o terenach należących do Gminy Miedzichowo sięgają już XIII wieku. Pochodzą one z dokumentów zakonu Cystersów z Paradyża, którzy to podjęli się trudu kolonizacji terenów gminy. Dawniej oprócz wyrębu lasów popularne było także hutnictwo żelaza i miedzi. Na terenie gminy liczne były młyny, pierwszy powstał już w XIV wieku, a w kolejnych stuleciach (XVIII – XIX) zbudowano ich w sumie 11. Młyny umożliwiały funkcjonowanie innych warsztatów m. In. kuźni, papierni, tartaków.

Od XVIII wieku powstawały tu liczne wsie olęderskie tworzone przez uchodźców z Holandii, którzy osadzali się na ziemiach polskich. Trudnili się oni głównie karczowaniem lasów. Do dziś zachowała się zabudowa wsi, które usytuowane były głównie na śródleśnych łąkach. Gospodarstwa znajdują się często w znacznej odległości od siebie, tworząc luźną strukturę miejscowości.

Gmina Miedzichowo historycznie związana jest z Wielkopolską. Pod koniec XVIII wieku, kiedy miał miejsce II rozbiór Polski, obszar ten znalazł się w granicach Prus Południowych. W roku 1807 obszar gminy znalazł się w granicach Księstwa Warszawskiego.

Po traktacie Wiedeńskim, który miał miejsce w roku 1815 ziemie te weszły w skład powiatu bukowskiego i międzyrzeckiego. Jednak pod koniec XIX wieku podzielono powiat bukowiecki na dwa mniejsze: grodziski i nowotomyski.

Teren wokół Miedzichowa wszedł w skład powiatu nowotomyskiego, co nastąpiło w 1920 roku na skutek Traktatu Wersalskiego. Po II wojnie światowej gmina nadal znajdowała się w strukturze tego powiatu. W 1975 roku jej obszar wchodził w skład województwa gorzowskiego, jednak po reformie administracyjnej z 1999 roku gmina stała się częścią województwa wielkopolskiego.

Samorządowymi instytucjami kultury na terenie Gminy Miedzichowo są: Gminna Biblioteka Publiczna w Miedzichowie oraz jej filia w Bolewicach. Funkcjonują tutaj także szkolne biblioteki w Bolewicach i w Miedzichowie.

Działalność kulturalną prowadzi zespół śpiewaczy, „Bolewiczanie”, który swoimi występami uatrakcyjnia lokalne i ponad lokalne imprezy. W Zespole Szkół w Bolewicach funkcjonuje zespół instrumentalny, taneczny, wokalny oraz teatralny.

W Gminie Miedzichowo działa:

- ❖ Kino za rogiem w Bolewicach oraz są organizowane:
- ❖ Festyny archeologiczne (wytopy rudy miedzi) w Miedzichowie na terenie Dymarek Miedzichowskich,

- ❖ Lapidarium – wystawa kamieni w Bolewicach (różne rodzaje skał m.in.: magmowe, osadowe, metamorficzne). Przy każdej znajduje się opis dotyczący rodzaju, struktury, budowy, z jakiego pochodzi okresu i miejsca.
- ❖ Na cele turystyczne zaadaptowano budynek nieczynnej stacji kolejowej w Lewiczyнку, który został przejęty od PKP

Gmina jest w trakcie przejmowania od PKP nieczynnej Stacji kolejowej w Prądówce, w której przewidziane jest utworzenie/powstanie muzeum kolejnictwa

W czasie różnych imprez organizowanych przez gminną bibliotekę popularyzuje się czytelnictwo umożliwia spotkania z twórcami, które pozwalają poznać ich twórczość i kulisy pracy a jednocześnie są atrakcją i rozrywką oraz doskonałą okazją do wspólnej zabawy.

Biblioteka Publiczna organizuje także „Spotkania z Poezją”, które corocznie są wydarzeniem kulturalnym mającym na celu popularyzację poezji polskiej i jej twórców. Głównym celem tej imprezy jest rozbudzenie i kształtowanie wrażliwości na słowo poetyckie, integracja środowiska skupionego wokół biblioteki oraz kreowanie mody na czytanie wierszy.

**Tab. 23 Kultura Gminy Miedzichowo w 2018 r.**

## KULTURA

Biblioteki w 2018 r.	Powiat	Gmina
Biblioteki i filie	18	2
Czytelnicy w bibliotekach publicznych	11550	471
Wypożyczenia księgozbioru na 1 czytelnika w wol.	17	10
Instytucje kultury <sup>a</sup> w 2018 r.	Powiat	Gmina
<b>O G Ó Ł E M</b>	<b>7</b>	<b>-</b>
Imprezy	597	-
uczestnicy imprez	151045	-
Grupy artystyczne	54	-
członkowie	924	-
Koła/kluby/sekcje	50	-
członkowie	947	-

<sup>a</sup> Centra, domy i ośrodki kultury, kluby i świetlice.

O bogatej historii Gminy Miedzichowo świadczą jej zabytki, które znajdują się w Bolewicach i Miedzichowie. Są to:

- ❖ Kościół p.w. Chrystusa Króla, 1936 rok, nr rej. 380 z 27.02.1992 r. (stan dobry) w Bolewicach,
- ❖ Kościół ewangelicki, obecnie rzymsko katolicki p.w. Św. Stanisława Biskupa, 1907 rok, nr rej. 385 z 23.03.1992 r. (stan dobry) w Miedzichowie,
- ❖ Pastorówka, obecnie plebania, nr rej.: 386 z 23.03.1992 r. (stan dostateczny) w Miedzichowie,
- ❖ Młynarzówna (nr 44) obecnie ul. Zbąszyńska, szach., poł. XIX, nr rej. 339 z 31.12.1990, - obiekt ten wpisany był już do rejestru zabytków, jako Dom nr 40, szach., XVIII/XIX, nr rej.: 934/A z 25.02.1970 r. (stan dostateczny) w Miedzichowie,
- ❖ Stanowisko archeologiczne – grodzisko łużyckie, ponownie zasiedlone we wczesnym średniowieczu, nr rej.: 303/80 z 30.05.1980 r (stan dobry) w Królewcu,
- ❖ Wiatrak koźlak z 1802 roku zniszczony podczas pożaru w 1984 r. we wsi Bolewice, skreślony z rej. zabytków.

Szczególnie interesujące ze względu na usytuowanie i zachowany materiał są również grodziska średniowieczne w Jabłonce Starej oraz Hamrzycku, osada kultury łużyckiej w Zachowku i Jabłonce Starej oraz osady kultury wielbarskiej z okresu wpływu rzymskich w Miedzichowie i Zachodzku.



## 12. SPORT, TURYSTYKA I REKREACJA

W Bolewicach działa Klub Sportowy „Dąb Bolewice”. W miejscowości tej znajduje się zespół boisk Orlik przy szkole oraz duże boisko sportowe, na którym odbywają się uroczystości i lokalne imprezy. W Miedzichowie znajduje się boisko wielofunkcyjne.

**Tab. 24 Kluby sportowe oraz długość ścieżek rowerowych w Gminie Miedzichowo w 2018**

Kluby sportowe w 2018 r.	Powiat	Gmina
<b>OGÓŁEM</b>	<b>51</b>	<b>1</b>
Członkowie	3012	-
Ówiczający	2765	20
Trenerzy	69	1
Instruktorzy sportowi	64	-

Długość ścieżek  
rowerowych  
w 2018 r.: 4,4 km

Przyroda ożywiona Gminy Miedzichowo charakteryzuje się stosunkowo małym stopniem przekształcenia przez człowieka. Większość powierzchni gminy zajmują ekosystemy leśne i łąki podmokłe, tworząc środowisko występowania bogatej fauny. Potwierdzeniem atrakcyjności środowiska jest obecność licznych form ochrony przyrody, w tym Miedzichowskiego Parku Krajobrazowego, którego teren wszedł w skład obszaru objętego europejskim programem Natura 2000.

Gmina Miedzichowo dysponuje licznymi walorami, które kwalifikują ją do terenów doskonale nadających się dla celów turystyczno rekreacyjnych. Bez wątplenia jest to region, który w pełni zasługuje na miano Krainy Jezior i Lasów. Tereny leśne zajmują znaczną część obszaru gminy – aż 69,9%. Ogromnym atutem tych ziem jest niski stopień ich uprzemysłowienia, a co się z tym wiąże – czyste powietrze, nieskażone gleby i wody. W lasach, które zachwycają wyjątkową urodą drzewostanu, występuje bogactwo runa leśnego – zwłaszcza jagód i grzybów. Wśród grzybów często zbierane są szlachetne borowiki i kurki, mające swoich zwolenników również wśród gości zagranicznych, chętnie przybywających do tego rejonu.

Spragniony ciszy i spokoju turysta znajdzie tu wymarzone miejsce do wypoczynku. Czekają na niego ośrodki wypoczynkowe nad wodami jezior, gdzie usytuowane są plaże z kąpieliskami i pola biwakowe. Można tu wędkować, zażywać kąpeli i uprawiać sporty wodne. Do najbardziej znanych akwenów tego rejonu należą Jezioro Chłop, gdzie powstały liczne ośrodki wypoczynkowe, Jezioro Wędromierz i Jezioro Proboszczowskie. Są one atrakcyjne dzięki wysoko ocenianej czystości swych wód.

Osoby pragnące odpocząć z dala od innych mają dyspozycji gospodarstwa agroturystyczne, które oferują gościnę w prawdziwej rodzinnej atmosferze nie tylko w czasie letnich wakacji, ale często również przez cały rok. Dodatkowym walorem tej formy wypoczynku jest możliwość korzystania ze zdrowej, wiejskiej żywności, którą udostępniają gospodarze. A także z uczestnictwa w polowaniach, co stanowi nie lada atrakcję.

Lasy w większości zarządzane są przez Nadleśnictwo Bolewice oraz Nadleśnictwo Trzciel, znakomicie dbające o środowisko naturalne i chroniące zasoby leśne, które w tym rejonie są wyjątkowo bogate. Las jest formą, która wyraźnie dominuje w krajobrazie Gminy Miedzichowo. Leśnicy odpowiednio pielęgnując drzewa i prowadząc właściwą gospodarkę leśną sprawili, że tereny te stały się autentycznymi enklawami natury, i ostojami dla dzikich zwierząt i ptactwa, zakątkami zieleni, które przyciągają swoim urokiem o każdej porze roku.

Charakterystyczną cechą tutejszych lasów jest słynna bolewicka sosna stanowiąca miejscowy ekotyp tego gatunku. Tworzy ona drzewostany nasienne, które podlegają szczególnej ochronie jako odznaczające się wybitnie korzystnymi właściwościami. Powierzchnia drzewostanu z tą sosną wynosi ponad 150 ha.

W dniu 25 listopada 2019 r. na mocy uchwały Nr XIII / 256 / 19 Sejmiku Województwa Wielkopolskiego utworzono Miedzichowski Park Krajobrazowy o powierzchni 1432,28 ha.

## Miedzichowski Park Krajobrazowy

Miedzichowski Park Krajobrazowy jest najmniejszym parkiem Wielkopolski. Jest to też jeden z dwóch najmłodszych w regionie parków, został utworzony w 2019 r. przez oddzielenie wielkopolskiej części rynny jezior pszczewskich od leżącego w województwie lubuskim Pszczewskiego Parku Krajobrazowego.

Znaczną część powierzchni parku zajmują lasy. Są to głównie bory sosnowe z domieszką dębów, buków, brzoź brodawkowatych i świerków, a także fragmenty lasów mieszanych i liściastych. W ich bogatym runie spotkać można wiele roślin chronionych, jak choćby lilię złotogłów, wawrzynka wilczyko czy storczyki. W lasach żyją duże ssaki: jelenie, sarny, dziki, lisy, a liczne jeziora i doliny rzeczne są miejscem bytowania ponad 200 gatunków ptaków wodno-błotnych, z których liczne są gatunki rzadkie, jak bąk, bocian czarny i gągoł.

Ciekawostką parku jest występowanie żółwi błotnych, a gady reprezentują również jaszczurki zwinki, padalce i zaskrońce. Z płazów, których jest tutaj 11 gatunków wymienić można ropuchy i żaby.

Rzeźba terenu jest urozmaicona. Występują różne typy krajobrazu (morenowy, sandrowy, dolinny) z: jeziorami polodowcowymi, ozami, sandrami, dolinami rzecznyymi z starorzeczami i in. Na terenie parku znajdują się jeziora: Jezioro Głębocko, Proboszczańskie, Silnia Wielka. Brzegi jezior porośnięte są szerokim pasem roślinności: trzcinowisk, oczeretów, szuwarów.

Najwidoczniejszy element fauny parku stanowi ptactwo wodne, które znajduje tutaj dogodne warunki lęgowe jak i podczas wędrówek. Występują m.in.: łyska, perkoz dwuczuby, kaczka krzyżówka, łabędź niemy, trzcinniczek, trzciniak, potrzos, a z ssaków związanymi ze zbiornikami wodnymi są: bobry i wydry

W lasach liściastych gniazdują: bocian czarny, bielik, siniak, dzięcioł średni i inne. Stwierdzono występowanie co najmniej 27 gatunków ryb, w tym: siei i sielawy.

Na terenie Gminy Miedzichowo znajdują się:

### BAZY NOCLEGOWE:

- ❖ Szkolne Schronisko Młodzieżowe - Bolewicko 20.
- ❖ RANCZO COLORADO – Trzciel - Odbudowa - Anna Agaciak

### GOSPODARSTWA AGROTURYSTYCZNE

- ❖ Wiesława Kuska, Jabłonka Stara 34, 64-361 Miedzichowo,
- ❖ Irena Czechowska, Pąchy 6, 64-305 Bolewice,
- ❖ Danuta Sobolewska, Jabłonka Stara 46, 64-361 Miedzichowo,
- ❖ Sylwia i Marcin Remez, Silna Nowa 4, 64-361 Miedzichowo,
- ❖ Hewczuk Agnieszka, „W Sercu Lasu” Lubień 5, 64-361 Miedzichowo,
- ❖ Agroturystyka OLEŃKA, Węgielnia 3, 64-305 Bolewice,
- ❖ Zbigniew Ciemiak, Pąchy 5A, 64-361 Miedzichowo,
- ❖ Wojtaszak Andrzej, Piotry 10, 64-361 Miedzichowo,
- ❖ Jerzy Wójcik, Silna Nowa 12, 64-361 Miedzichowo,
- ❖ Kowalczyk Kazimierz, Stary Folwark, 64-361 Miedzichowo.

### SZLAKI TURYSTYCZNE PIESZE przebiegające przez Gminę Miedzichowo:

- ❖ Szlak czerwony (57,5 km): Osetna Młyn – Zawada – Zachodzko – Miedzichowo – Łomnica – Przychodzko – Strzyżewo – Czarny Dwór – Dąbrówka Wielkopolska – Bronikowo – Chlastawa – Kosieczyn – Nowa Wieś – Nowa Wieś Zbąska – Perzyny – Przyprostynia – Zbąszyń.

- ❖ Szlak niebieski (56 km): Pszczew – Wrony – Silna Nowa – Królewiec – Świdowiec – Trzciel – Prądówka – Strzyżewo – Zbąszyń – Nądnia – Perzyny – Nowa Wieś – Nowa Wieś Zbąska – Grójec Wielki – Chobienice – Wąchabno – Kopanica.
- ❖ Szlak wiklinowy – aktualnie rozbudowywany i znakowany (faza organizacji i aplikacji mobilnych)

Gmina ma w planach realizację projektu; „Oznakowanie szlaku wiklinowego na terenie Gminy Miedzichowo”, który ma przypomnieć mieszkańcom o tym, jak istotnym dla dziedzictwa tego terenu jest ten surowiec. Głównym celem projektu będzie również ożywienie umiejętności wyplatania wyrobów z wikliny, a także zachęcenie mieszkańców do dbałości o małą ojczyznę, a także ocalenie od zapomnienia ginących zawodów w Polsce.

Na mapie gminy powstanie kilka istotnych punktów, gdzie będzie można zobaczyć cały etap produkcji wyrobów z wikliny, zaczynając od sadzenia plantacji wierzby amerykańki, aż po sam proces wytwarzania produktu. Zgodnie z projektem ustawiono 5 tablic turystycznych w miejscach szczególnie związanych z wikliną.

Są to przede wszystkim lokalni producenci wyrobów z wikliny, ale również miejsca, w których wiklina wykorzystywana jest do aranżacji wnętrz i zagospodarowania terenu zielonego. Zamontowano 15 drogowskazów oraz zaktualizowano mapkę o nowy szlak wiklinowy.

Cały koszt projektu wynosi 10 307,40 zł. z czego kwota 6 704,00 zł. stanowiła dofinansowanie w ramach działania 413 „Wdrażanie lokalnych strategii rozwoju” – mały projekt Programu Rozwoju Obszarów Wiejskich na lata 2007-2013.

#### **Mapka Szlaku Wiklinowego dostępna w Urzędzie Gminy Miedzichowo**



#### **SZLAKI TURYSTYCZNE ROWEROWE przebiegające przez Gminę Miedzichowo:**

- ❖ Szlak niebieski „Camel Trofil” (35,1 km): Nowy Tomyśl – Stary Tomyśl – Leśniczówka w Smolarni – Sępólno – Błaki – Lewice,
- ❖ Szlak żółty (19 km): PKP Zbąszyń – Nowy Dwór – Łomnica – Łęczno – Miedzichowo,
- ❖ Szlak czerwony (31,7 km): Lwówek – Posadowo – Zgierzynka – Konin – Linie – Zębowo Komorowie – Grudna – Węgielnia – dojazd do szlaku niebieskiego Nowy Tomyśl – Lewice.
- ❖ Szlak czarny – łączy szlak niebieski „Camel Trofil”, ( w okolicach Węgielni), ze szlakiem zielonym Miedzichowo – Jabłonka Stara,
- ❖ Szlak zielony (12,8 km): Miedzichowo – Jabłonka Stara

## SZLAK KAJAKOWY

- ❖ Szlak kajakowy rzeki Obry przebiega przez Siedlec, Zbąszyń, Miedzichowo, Trzciel. W gminie Miedzichowo szlak przebiega prawym brzegiem jeziora Lutol (jezioro nie należy do gminy stanowi jej granice), przy ujściu rzeki Obry z jeziora na prawym brzegu znajduje się pole namiotowe „Prądówka”.

## ŚCIEŻKA PRZYRODNICZO DYDAKTYCZNA „BOLEWICKIE BORY”

Ścieżka położona jest w Leśnictwie Smolarnia. Długość ścieżki 1,7 km. Na ścieżce jest 8 przystanków edukacyjnych, obrazujących ciekawostki przyrodnicze, zagadnienia z nasiennictwa, szkółkarstwa, z ochrony lasu, ochrony ppoż., łowiectwa, tablice przybliżają wiadomości na temat pracy leśnika itp.

## 13. PARTYCYPACJA LOKALNA ORAZ POTENCJAŁ

Na potencjał Gminy Miedzichowo składa się wiele czynników, które zostały przedstawione w diagnozie stanu faktycznego w punktach od 1-12. Duży, a czasami zasadniczy wpływ na potencjał tego obszaru mają dochody budżetowe, a szczególnie ich struktura w okresie 2016-2018, którą przedstawia Tab. 25

**Tabela 25** Struktura dochodów Gminy Miedzichowo na 1 mieszkańca z okresu 2016-2018

J.S.T./rok	Ogółem			Dochody własne			Udział z PIT			Udział z CIT			Na podst. innych		
	2016	2017	2018	2016	2017	2018	2016	2017	2018	2016	2017	2018	2016	2017	2018
<b>Miedzichowo</b>	4195	4491	4784	1841	1952	2154	481	560	617	34	31	32	779	777	851

Z przytoczonej tabeli widać, że dochody Gminy Miedzichowo w przeliczeniu na 1 mieszkańca systematycznie rosną.

W ramach perspektywy finansowej UE 2014-2020 w Gminie Miedzichowo wykorzystano środki zewnętrzne na:

- ❖ Budowę małego kina społecznościowego w Bolewicach – kwota dofinansowania 150 000 zł
- ❖ Remont szatni sportowych „Szatnia na medal” w szkołach w Miedzichowie i Bolewicach – kwota dofinansowania 100 000 zł – Urząd Marszałkowski Województwa Wielkopolskiego
- ❖ Budowa drogi dojazdowej do gruntów rolnych w Trzcielcu Odbudowie – kwota dofinansowania 217 600 zł – Urząd Marszałkowski Województwa Wielkopolskiego

Mieszkańcy Gminy Miedzichowo są ogólnie zorientowani w kwestiach lokalnych i czynnie biorą udział w sprawach, które ich dotyczą. Gmina Miedzichowo posiada i realizuje „Program współpracy z organizacjami pozarządowymi oraz innymi podmiotami wymienionymi w art. 3 ust. 3 ustawy z 24 kwietnia 2003 r. o działalności pożytku publicznego i o wolontariacie” przyjęty przez Radę Gminy w Miedzichowie uchwałą Nr XXIV/217/2017 z dnia 8 listopada 2017 r., który określa procedury przeprowadzania konsultacji społecznych.

Uprawnionymi do konsultacji są mieszkańcy Gminy Miedzichowo oraz organizacje pożytku publicznego i podmioty, o których mowa w art. 3 ust. 3 ustawy o działalności pożytku publicznego i o wolontariacie. Konsultacje mają zasięg ogólnie gminny.

#### IV. PROGNOZA TRENDÓW ROZWOJOWYCH GMINY DO 2030 ROKU, WYNIKAJĄCA Z ZAPISÓW STRATEGICZNYCH DOKUMENTÓW POWIATU NOWOTOMYSKIEGO, WOJEWÓDZTWA WIELKOPOLSKIEGO, WIELKOPOLSKIEGO REGIONALNEGO PROGRAMU OPERACYJNEGO 2014-2020, POLSKI ORAZ UNII EUROPEJSKIEJ

Rozpoznanie sytuacji makroekonomicznej Gminy Miedzichowo do 2030 roku jest możliwe w oparciu o dane wynikające zarówno z poprzedniej, jak i obecnej diagnozy stanu gminy oraz z zapisów strategicznych dokumentów powiatu nowotomyskiego, województwa wielkopolskiego, Wielkopolskiego Regionalnego Programu Operacyjnego 2014-2020, Polski oraz Unii Europejskiej.

Z analizy powyższych dokumentów wynikają określone prognozy trendów rozwojowych dla Gminy Miedzichowo do 2030 roku w szerokim zakresie uzależnione od celów, kierunków i priorytetów, które będą realizowane w nowej perspektywie UE 2021-2027 oraz przez jednostki samorządu terytorialnego w kraju.

Gmina Miedzichowo w procesie planowania swojej strategii rozwoju wraz z planem lokalnego rozwoju powinna uwzględniać w możliwie szerokim zakresie uwarunkowania zewnętrzne, aby dzięki temu zwiększyć swoje szanse na uzyskanie wsparcia ze środków unijnych na realizację zgłoszonych projektów.

##### 1. **Charakterystyka gminy**

- ❖ Nowe priorytety i zasady wydatkowania środków unijnych: skoncentrowanie terytorialne na obszarach wymagających wsparcia (wg. wskaźników TMR), problemowych, nowe zasady rozliczania środków, skupienie się na wynikach i efektywności,
- ❖ Ograniczona wielkość środków unijnych na realizację przedsięwzięć dotyczących rekreacji i wypoczynku.

##### 2. **Gospodarka przestrzenna gminy**

- ❖ Możliwy wzrost aktywności budowlanej w zakresie budowy domów na cele związane z rekreacją i wypoczynkiem,

##### 3. **Zasoby i stan środowiska**

- ❖ Ustanowienie wieloprzestrzennych obszarów chronionych w rozumieniu Ustawy o ochronie przyrody
- ❖ Wzrost problemów w rolnictwie z powodu niskich opadów i słabej retencji,
- ❖ Obniżanie poziomu wód gruntowych z powodu niskich opadów,

##### 1. **Rolnictwo**

- ❖ Wzrost zainteresowania uprawami ekologicznymi,
- ❖ Wzrost zainteresowania produkcją zdrowej żywności i jej przetwórstwa

##### 5. **Sytuacja demograficzna i rynek pracy**

- ❖ Korzystne perspektywy w związku z rozwojem przedsiębiorczości lokalnej,
- ❖ Spadek liczby uczniów
- ❖ Ubytek młodzieży oraz osób w wieku produkcyjnym
- ❖ Wzrost zapotrzebowania na usługi opiekuńcze ze względu na problemy osób starszych,
- ❖ Wzrost poziomu wykształcenia społeczeństwa,
- ❖ Korzystna zmiana na rynku pracy – zapotrzebowanie na pracowników wykwalifikowanych, gotowych na zmiany

##### 6. **Przedsiębiorczość**

- ❖ Rozwój zakresu usług zleconych,
- ❖ Rozwój metod pracy zdalnej i w elastycznym wymiarze,
- ❖ Wzrost zapotrzebowania na zmiany kwalifikacji zawodowych, kursy i szkolenia (językowe, praktyczne),

##### 7. **Ochrona zdrowia, pomoc społeczna i bezpieczeństwo**

- ❖ Nasilenie problemów społecznych, szczególnie u dzieci i młodzieży (ADHD, zaburzenia nastroju, depresje) – wpływ problemów środowiskowych, rodzinnych.
- ❖ Brak Gminnego Programu Profilaktyki Zdrowotnej mieszkańców Gminy Miedzichowo

##### 8. **Infrastruktura komunikacyjno – techniczna**

- ❖ Wzrost zapotrzebowania na transport towarów,
  - ❖ Poprawa dostępu do Internetu szerokopasmowego,
  - ❖ Wzrost zapotrzebowania na prąd oraz wodę na rynku lokalnym,
  - ❖ Rozwój produkcji energii ze źródeł odnawialnych, w tym z biomasy
- 9. Sport, turystyka i rekreacja**
- ❖ Wzrost popularności zdrowego trybu życia, w tym zdrowej żywności,
  - ❖ Wzrost zapotrzebowania na zabiegi zdrowotne, w tym lecznicze i rehabilitacyjne,

Z analizy powyższych dokumentów wynika określona prognoza trendów rozwojowych dla Gminy Miedzichowo do 2030 roku, która w dużej mierze będzie zależać od aktywności władz lokalnych oraz radnych, ponieważ w przypadku szans koniecznie trzeba je wykorzystać, a w przypadku zagrożeń należy je minimalizować lub im przeciwdziałać. Odnosząc się do zastosowanego układu diagnozy, trendy korzystne (szanse) przedstawione będą kursywą z wytłuszczeniem:

- 1. Charakterystyka gminy**
  - ❖ *Integrowanie procesów rozwojowych i współpracy różnych środowisk lokalnych wokół rozwoju gminy z jednoczesną możliwością ich realizacji przy udziale partnerów zewnętrznych*
  - ❖ *Dostępność środków nowej perspektywy 2021-2027*
- 2. Gospodarka przestrzenna gminy**
  - ❖ Tworzenie kolejnych planów miejscowego zagospodarowania przestrzennego,
  - ❖ Zahamowanie negatywnych procesów związanych z nieładem przestrzennym
- 3. Zasoby i stan środowiska**
  - ❖ *Wzrost świadomości ekologicznej mieszkańców gminy oraz organizacji pozarządowych,*
  - ❖ Wzrost zagrożenia z tytułu nieodpowiedniego tempa wdrażania zaleceń gospodarki niskoemisyjnej na terenie gminy
- 4. Rolnictwo**
  - ❖ *Rozwój upraw ekologicznych w certyfikowanych gospodarstwach rolnych. Wykorzystanie gleb najgorszych klas do upraw ekologicznych,*
  - ❖ *Rozwój produkcji zdrowej żywności i drobnego przetwórstwa rolno-spożywczego,*
  - ❖ *Wzrost kwalifikacji oraz integracji rolników w grupy producenckie,*
- 5. Sytuacja demograficzna i rynek pracy**
  - ❖ Dalszy spadek liczby mieszkańców w gminie
  - ❖ Potencjalne wystąpienie problemów budżetowych w gminie w związku ze spadkiem liczby mieszkańców,
  - ❖ *Wzrost liczby aktywnych i sprawnych zawodowo osób starszych, szczególnie „młodych emerytów”, stanowiących grupę o wysokiej sile nabywczej,*
  - ❖ Wzrost problemów społecznych związanych z mieszkańcami gminy w wieku poprodukcyjnym wymagających stałej opieki,
  - ❖ Spadek liczby szkół,
  - ❖ Wzrost problemów na rynku pracy z kadrami wykwalifikowanymi,
- 6. Przedsiębiorczość**
  - ❖ *Wzrost lokalnego poziomu przedsiębiorczości w gminie,*
  - ❖ *Wzrost zainteresowania rolników w gminie uruchamianiem działalności gospodarczej w formie ekologicznych gospodarstw rolnych,*
  - ❖ *Rozwój innej działalności wykorzystującej zasoby gminy (zdrowa żywność, agroturystyka i rekreacja)*
- 7. Gospodarka mieszkaniowa**
  - ❖ *Systematyczna poprawa sytuacji w gospodarce mieszkaniowej gminy, szczególnie w zakresie indywidualnego budownictwa z wykorzystaniem lokalnego potencjału firm budowlanych*
- 8. Edukacja**
  - ❖ *Wzrost liczby prywatnych placówek przedszkolnych w gminie*
- 9. Ochrona zdrowia, pomoc społeczna i bezpieczeństwo**
  - ❖ Pogorszenie dostępu do lekarzy, szczególnie specjalistycznych w gminie,

- ❖ Pogorszenie opieki dentystycznej w gminie,
  - ❖ Nasilenie problemów społecznych w wyniku pauperyzacji części mieszkańców gminy,
  - ❖ Spadek poziomu bezpieczeństwa mieszkańców gminy w związku z dekapitalizacją sprzętu ppoż.
- 10. Infrastruktura komunikacyjno – techniczna**
- ❖ Wzrost obciążenia dróg lokalnych w gminie,
  - ❖ Wzrost kosztów inwestycyjnych w zakresie infrastruktury komunikacyjno-technicznej w związku z jej dekapitalizacją,
  - ❖ **Poprawa dostępu mieszkańców do Internetu i usług on - line w gminie**
- 11. Kultura i dziedzictwo**
- ❖ **Dalszy rozwój organizacji pozarządowych w gminie, których celem jest kultywowanie kultury i tradycji regionu**
- 12. Sport, turystyka i rekreacja**
- ❖ **Wzrost liczby mieszkańców gminy uprawiających sport i rekreację**
  - ❖ **Rozwój różnych form turystyki na terenie gmin**

## V. ANALIZA SWOT, W TYM OCENA ZMIAN 2016 – 2019

### 5.1 Metodyka

Podstawowym narzędziem stosowanym w analizie strategicznej jest zestawienie mocnych i słabych stron analizowanego podmiotu, czyli w tym przypadku Gminy Miedzichowo oraz określenie jej szans i zagrożeń rozwojowych. Nazwa SWOT to skrót z języka angielskiego, który oznacza:

- ❖ **S** – Strengths (silne strony) czyli wszystko to, co stanowi przewagę, atut, zaletę analizowanej gminy,
- ❖ **W** – Weaknesses (słabości) czyli wszystko to, co stanowi słabość, barierę, wadę gminy,
- ❖ **O** - Opportunities (okazje) czyli wszystko to, co stwarza dla gminy szansę korzystnej zmiany,
- ❖ **T** - Threats (zagrożenia) czyli wszystko to, co stwarza dla gminy niebezpieczeństwo niekorzystnej zmiany.

Zastosowanie tej metody umożliwia zebranie szeregu istotnych danych o potencjale rozwojowym gminy oraz o jej słabościach, z jednoczesnym określeniem zewnętrznych szans i zagrożeń.

Metodę tą zastosowano w trakcie opracowywania strategii rozwoju Gminy Miedzichowo 2015-2020 – ocena zmian obejmująca wszystkie obszary działalności gminy, które miały miejsce przed 2015 rokiem oraz w okresie do 2019 roku jest bardzo istotna w celu zidentyfikowania mocnych i słabych stron gminy oraz szans i zagrożeń dla jej rozwoju w okresie 2021-2030.

Warsztat strategiczny związany z analizą SWOT został przeprowadzony w dniu 8 lipca 2020 roku – brali w nim udział członkowie grupy koordynacyjnej oraz wszystkich zespołów roboczych, którzy wspólnie zidentyfikowali podstawowe elementy składowe tej metody.

Poszczególnym czynnikom po uzgodnieniu metodologii zostały przez uczestników warsztatu przypisane wagi punktowe, z zaznaczeniem, że im jest ona wyższa, tym większe ma znaczenie w sensie pozytywnym, czy negatywnym dla rozwoju gminy.

Wszystkie elementy analizy SWOT dotyczące mocnych i słabych stron oraz szans i zagrożeń rozwojowych gminy zawiera Tabela 26 (mocne i słabe strony) oraz Tabela 27 (szanse i zagrożenia rozwojowe).

Wykorzystując skalę oraz wagi punktowe przypisane do poszczególnych wskazań analizy SWOT/TOWS obliczono korelację: mocne strony – szanse, szanse – mocne strony (Tabela 28/1 i 28/2), słabe strony – szanse, szanse – słabe strony (Tabela 29/1 i 29/2), mocne strony – zagrożenia, zagrożenia – mocne strony (Tabela 30/1 i 30/2), słabe strony – zagrożenia, zagrożenia - słabe strony (Tabela 31/1 i 31/2).

**Tab. 26 MOCNE I SŁABE STRONY GMINY MIEDZICHOWO - ZESTAWIENIE**
**MOCNE STRONY [SKALA: 0 – 0,10; WAGI: 0,02 MIN – 0,07MAX] I SŁABE STRONY [SKALA: 0- 0,10; WAGI: 0,02 MIN – 0,08 MAX] GMINY MIEDZICHOWO - ZESTAWIENIE**

Lp.	MOCNE STRONY	SKALA 0-0,10 WAGA	SŁABE STRONY	SKALA 0-0,10 WAGA
1.	Atrakcyjne położenie gminy	0,07	Ujemny wskaźnik migracji wewnętrznej i zewnętrznej w gminie	0,02
2.	Rozwijająca się przedsiębiorczość lokalna	0,05	Niewystarczający poziom środków budżetowych na infrastrukturę drogową	0,08
3.	Dobre warunki dla rozwoju przedsiębiorczości (ulgi, uzbrojone tereny inwestycyjne)	0,02	Przeciętny standard i jakość dróg gminnych	0,03
4.	Powiązanie z centrami rozwoju Nowego Tomyśla, Poznania	0,05	Zła dostępność i jakość opieki zdrowotnej w gminie	0,04
5.	Rozwijający się dostęp do instytucji, placówek usługowych	0,06	Przeciętne możliwości zatrudnienia w gminie	0,03
6.	Dobry stan środowiska naturalnego	0,07	Przeciętna jakość usług turystycznych dostępności do bazy gastronomicznej i noclegowej w gminie	0,03
7.	Bardzo dobre walory krajobrazowe Oraz wysoki poziom zalesienia gminy	0,07	Przeciętna dostępność transportu publicznego	0,02
8.	Dobry dostęp do infrastruktury komunalnej (wodociąg)	0,05	Niski poziom wykorzystania biomasy dla celów energetycznych - grzewczych	0,02
9.	Rozwijający się rynek pracy	0,04	Zdegradowanie sfery przestrzenno – funkcjonalnej starych budynków	0,02
10.	Dobry poziom kwalifikacji pracowników oraz jakości opieki społecznej w gminie	0,06	Przeciętny poziom świadomości ekologicznej mieszkańców gminy	0,04
11.	Dobra dostępność i jakość edukacji przedszkolnej w gminie	0,07	Problemy z retencją wód w gminie	0,08
12.	Rozwijające się zagospodarowanie przestrzeni publicznej w gminie	0,05	Brak infrastruktury turystycznej oraz dla rozwoju agroturystyki	0,05
13.	Rozwijające się warunki do tworzenia bazy agroturystycznej	0,07	Mała ilość zakładów przetwórstwa rolniczego	0,02
14.	Dobra atrakcyjność gminy wśród turystów	0,06	Mała ilość gospodarstw rolnych specjalizujących się w produkcji zdrowej żywności w gminie	0,02
15.	Duży potencjał produkcji zdrowej żywności	0,03	Rozdrobnienie gospodarstw rolnych	0,08
16.	Dobre warunki dla upraw ekologicznych	0,03	Niski poziom ilości firm branży przetwórstwa rolno-spożywczego	0,08
17.	Dobre kwalifikacje rolników	0,04	Niedobór zasobów mieszkaniowych w gminie.	0,05
18.	Dobra dostępność szkolnictwa na poziomie podstawowym w gminie	0,07	Niezadowalający stan bazy socjalnej w obiektach komunalnych	0,04
19.	Dobry poziom oferty i wydarzeń kulturalnych w gminie	0,07	Niewystarczająca aktywność działających świetlic wiejskich	0,05
20.	Dobry poziom aktywności środowisk lokalnych w gminie	0,06	Niedobory zasobów komunalnych gminy w zakresie mieszkań socjalnych	0,02
21.	Dobry dostęp do infrastruktury sportu i rekreacji	0,06	Niski poziom produkcji zdrowej żywności w gminie	0,08
22.	Korzystna struktura demograficzna gminy	0,04	Konieczność rewitalizacji obiektów zabytkowych i zdegradowanej przestrzeni publicznej	0,05
23.	Niski wskaźnik bezrobocia oraz poziomu ubóstwa w gminie	0,07	Niewystarczający poziom informatyzacji sołectw w realizacji usług elektronicznych	0,07
24.	Rozwijająca się jakość rządzenia oraz funkcjonowania administracji publicznej w gminie	0,07	Brak aktualnych miejscowych planów zagospodarowania przestrzennego	0,08
25.	Dobry dostęp do usług publicznych świadczonych drogą elektroniczną w gminie	0,07	Brak systemu cyberbezpieczeństwa sieci informatycznej Urzędu Gminy	0,08
26.	Dobry dostęp do Internetu	0,04	Niewystarczające działania w zakresie profilaktyki zdrowia mieszkańców	0,08
27.	Niski wskaźnik zanieczyszczeń w gminie	0,05	Niezadowalający system promocji i	0,08



			kształtowania wizerunku publicznego gminy	
28	Dobry poziom bezpieczeństwa publicznego w gminie	0,07	Staba infrastruktura sieci gazowej w gminie	0,07

Tab. 27 SZANSE I ZAGROŻENIA GMINY MIEDZICHOWO - ZESTAWIENIE

**SZANSE ROZWOJOWE [SKALA: 0- 0,10; WAGI: 0,03 MIN – 0,08 MAX] I ZAGROŻENIA ROZWOJOWE [SKALA: 0- 0,10; WAGI: 0,03 MIN – 0,08 MAX] GMINY MIEDZICHOWO – ZESTAWIENIE.**

Lp.	SZANSE	SKALA 0,10 WAGA	ZAGROŻENIA	SKALA 0,10 WAGA
1.	Perspektywa finansowa UE 2014-2020 oraz 2021-2027	0,08	Rosnąca konkurencja między samorządami o środki pozabudżetowe	0,06
2.	Rozwój społeczeństwa informacyjnego dla stymulowania rozwoju lokalnego	0,08	Obniżenie jakości usług publicznych przez brak wdrożonych w Urzędzie systemów zarządzania jakością, doskonalenia kadr oraz informatyzacji sołectw gminy	0,06
3.	Rozwój sieci szerokopasmowych (publiczne punkty dostępu do Internetu, Hot-Spoty) – rozwój telepracy, edukacja na odległość, działalność biznesowa	0,08	Problemy finansowe związane z rozwojem i utrzymaniem infrastruktury technicznej z powodu braku zaktualizowanych dokumentów planistycznych dla pozyskania środków z UE	0,08
4.	Poprawa środowiska przyrodniczego poprzez eliminację problemów i inwestycje proekologiczne	0,08	Spadek zainteresowania turystyką lokalną, w tym agroturystyką na rzecz preferowania turystyki zagranicznej	0,06
5.	Wzrost certyfikowanej produkcji i popytu na zdrową żywność	0,08	Zmiana nawyków konsumentów poprzez wypieranie rodzimej produkcji artykułami z importu	0,07
6.	Rozwój przetwórstwa rolno-spożywczego i przechwalnictwa	0,08	Wzrost konkurencji ze strony innych działalności – ograniczenie produkcji zdrowej certyfikowanej żywności i przetwórstwa rolno – spożywczego	0,03
7.	Rozwój specjalizacji, integracji producentów, wzrost wielkości gospodarstw rolnych	0,08	Zwiększony odpływ osób z grupy produkcyjnej, w tym specjalistów i osób z kwalifikacjami i doświadczeniem	0,07
8.	Rozwój wykorzystania nowych technologii oraz innowacji, w tym upraw energetycznych do produkcji biomasy	0,08	Obniżenie perspektyw rozwojowych firm i gospodarstw lokalnych przez koncentrację ulg na pozyskanie inwestorów zewnętrznych	0,03
9.	Wzrost zapotrzebowania na energię, zwłaszcza odnawialną	0,08	Zmiany głównych kierunków i celów potencjalnych inwestorów	0,03
10.	Wzrost możliwości integracji różnych form transportu	0,08	Wzrost natężenia ruchu drogowego, pogorszenie stanu dróg, spadek bezpieczeństwa	0,08
11.	Upowszechnienie zdrowego trybu życia	0,08	Obniżenie nakładów inwestycyjnych na infrastrukturę sprzyjającą prowadzeniu zdrowego trybu życia- ścieżek rowerowych, odnowy biologicznej i rehabilitacji	0,06
12.	Pozytywne zmiany oferty kulturalnej, a także związanej z turystyką, sportem, rekreacją i wypoczynkiem	0,08	Ograniczenie podmiotom zajmującym się kulturą i edukacją środków poza-budżetowych, w tym z UE	0,07
13.	Rozwój sektora odnowy biologicznej, SPA i rehabilitacji	0,08	Spadek atrakcyjności lokalizacyjnych na terenie gminy w wyniku realizacji inwestycji poza gminą	0,06
14.	Rozwój ruchu turystycznego z wykorzystaniem systemu NEFAR	0,08	Rezygnacja części mieszkańców z pracy na rzecz własnego rozwoju i wspólnego dobra	0,03
15.	Wzrost ilości zrealizowanych zadań inwestycyjnych z wykorzystaniem przepisów PPP	0,08	Brak możliwości konkurencji na rynkach krajowych i europejskich dla przeważającej większości lokalnych firm i rolników	0,07
16.	Możliwość pozyskania środków zewnętrznych na rozwój lokalnej przedsiębiorczości	0,08	Spadek potencjału innowacyjnego w wyniku zaniechania działalności gospodarczej z powodu starzenia się właścicieli gospodarstw rolnych i firm	0,06
17.	Możliwość pozyskania środków pozabudżetowych na zapobieganie problemom społecznym	0,08	Obniżenie stanu bezpieczeństwa mieszkańców z powodu wzrostu ilości patologicznych incydentów związanych z problemami społecznymi	0,03
18.	Rozwój gospodarczy kraju stymulujący rozwój lokalnej przedsiębiorczości	0,08	Pogorszenie się dostępu do specjalistycznych usług medycznych na terenie gminy	0,07
19.	Wzrost liczby aktywnych, sprawnych zawodowo osób starszych, szczególnie młodych emerytów	0,08	Ograniczanie ilości środków na opiekę zdrowotną, profilaktykę, rehabilitację i świadczenia społeczne z powodu starzenia się mieszkańców	0,08
20.	Wzrost znaczenia szkolnictwa zawodowego oraz	0,07	Brak działań i kapitału na skuteczną i efektywną	0,03

ilości pracowników wykwalifikowanych	restytucję obiektów zabytkowych w gminie dla zachowania dziedzictwa kulturowego
--------------------------------------	---

**NEFAR – Turystyka przyrodnicza (Nature), ekologiczna (Eco), kulinarna (Food), agroturystyka (Agro) i wiejska (Rural)**

Zestawienie w poszczególnych obszarach powyższych czynników stanowiących szansę i zagrożenie stanowi podstawę do dalszych prac w zakresie ustalenia priorytetowych obszarów i kierunków rozwoju Gminy Miedzichowo, jak również do wypracowania analizy SWOT.

## UWAGI DO ANALIZY SWOT

### 1. MOCNE STRONY

Kluczowym czynnikiem rozwoju Gminy Miedzichowo jest jej atrakcyjność, zarówno pod względem administracyjnym (leży w bezpośrednim sąsiedztwie Nowego Tomyśla 17km, w którym znajduje się siedziba powiatu nowotomyskiego, ale przede wszystkim pod względem głównych centrów rozwoju i korytarzy funkcjonalnych (położenie przy strefie silnego oddziaływania Poznania - 55 km, w mniejszym zakresie Międzychodu - 30 km, jak również ośrodków miejsko-gminnych w Zbąszyniu - 22 km oraz Opalenicy - 40 km, stanowiąc tym samym obszar potencjalnego szybkiego rozwoju, w północnej zachodniej części województwa wielkopolskiego..

Dostępność transportowa poprzez drogowy węzeł komunikacyjny – autostrada A2 stanowiąca fragment drogi międzynarodowej E30 oraz niewielka odległość od miejscowości Miedzichowo lotniska: Międzynarodowy Port Lotniczy Poznań – Ławica, odległy o 81 km oraz Port Lotniczy Zielona Góra – Babimost, odległy o 65km. stanowi uwarunkowania ponadlokalne dla przyspieszenia rozwoju Gminy Miedzichowo.

Szczególnie ważne dla gminy jest jej dobre komunikacyjne połączenie z Międzychodem (30 km) oraz Poznaniem (55 km), które są dużymi ośrodkami miejskimi, z dużą szansą na pozytywne oddziaływanie procesów rozwojowych dla gminy, ze względu na wzajemną współpracę w zakresie zdefiniowanych podobnych lub wspólnych kierunków i celów rozwoju.

Cechą szczególną wyróżniającą Gminę Miedzichowo w skali powiatu nowotomyskiego są jej szczególne walory środowiska naturalnego, duże zalesienie, rozwijająca się przedsiębiorczość, turystyka i rekreacja oraz bardzo korzystne (rokujące na przyszłość) możliwości wykorzystania doświadczeń rolników w zakresie upraw wierzby energetycznej z zastosowaniem innowacyjnej metody obiegu zamkniętego, który łączy wzajemne korzyści współdziałania gospodarki ściekowej, rolnictwa i produkcji energii. Gmina posiada duży potencjał dla produkcji zdrowej żywności i upraw ekologicznych, wykorzystując swoje doświadczenie rolnicze.

Skarbem gminy jest lokalna społeczność, która kultywuje tradycje w szeregu organizacjach pozarządowych, silnie zainteresowanych rozwojem lokalnym oraz pozyskaniem środków unijnych, co przyczynia się do budowy kapitału społecznego.

### 2. SŁABE STRONY

W Gminie Miedzichowo przyczynę istnienia słabych stron tego obszaru należy upatrywać w procesach, które miały miejsce zarówno przed, jak i po reformie administracji samorządowej w roku 1990. Struktura lokalnej gospodarki przed tą reformą oraz bezpośrednio po niej była oparta głównie na rozdrobnionym, niskotowarowym rolnictwie lub w nieefektywnych państwowych gospodarstwach rolnych.

Przedsiębiorczość lokalna, ta prywatna dopiero raczkowała lub prawie nie istniała, co było przyczyną wysokiego bezrobocia, wysokiego wskaźnika migracji wewnętrznej oraz różnorodnych problemów natury społecznej.

Po reformie, w Gminie Miedzichowo, obserwowano stopniową poprawę, szczególnie w okresie po 2004 roku, kiedy można było w szerokim zakresie skorzystać ze środków pomocowych Unii

Europejskiej w związku z akcesją Polski do jej struktury. Skala różnych niedoborów, które występowały w gminie była jednak tak duża, że do tej pory nie udało się ich w pełni wyeliminować.

Istnieje w związku z tym wiele zdefiniowanych słabych stron Gminy Miedzichowo, które korzystając z perspektywy finansowej Unii Europejskiej 2021-2027 można będzie skutecznie eliminować, przyczyniając się do rozwiązania lokalnych problemów.

Jednym z podstawowych problemów, który decyduje o powstawaniu innych, jest zmiana dominującego w gminie nastawienia z działania tradycyjnego, na działanie nastawione na rezultat, co wiąże się ze zmianą systemu zarządzania funkcjonalnego na procesowy, w którym celem zarządzania nie jest stabilizacja i utrzymanie status quo, lecz zmiana i innowacja.

Problem ten obok innych wymienionych w zestawieniu słabych stron dotyczy modernizacji zarządzania administracją gminy w kierunku opracowania i wdrożenia: systemu doskonalenia umiejętności planowania i zarządzania według metody CAF. System ten przyczyni się osiągnięcia wyników w realizacji zadań, wzrostu wydajności i efektywności, oszczędności i satysfakcji wraz z eliminowaniem słabych stron gminy w różnych obszarach jej działalności.

Inną równie ważną sprawą związaną ze słabymi stronami gminy jest opracowanie i wdrożenie programu cyberbezpieczeństwa sieci informatycznej Urzędu Gminy, strategii informatyzacji i budowy społeczeństwa informatycznego gminy, szczególnie sołectw, która przyczyni się z jednej strony do zmniejszenia skali wykluczeń w dostępie do Internetu oraz informacji w gminie, a z drugiej strony wpłynie na rozwój przedsiębiorczości i przyczyni się do rozwiązania szeregu problemów dotyczących sfery społecznej, czy też przygotowania bardziej efektywnych działań związanych z promocją gminy w zakresie np. integracji lokalnych środowisk wokół spraw związanych z rozwojem gminy, zdrowej żywności, agroturystyki, produkcji certyfikowanych ekologicznych produktów rolnych, rozwoju działalności prozdrowotnej, odnowy biologicznej oraz programowania i szerokiej realizacji zdrowego stylu życia oraz wielu innych.

Wiele słabych stron Gminy Miedzichowo dotyczy zarówno gospodarki przestrzennej, rolnictwa jak i stanu środowiska, w tym wieloletnich niedoborów związanych z poprawą świadomości ekologicznej mieszkańców, zanieczyszczeń tego środowiska np. wód powierzchniowych, rozwoju sieci infrastruktury technicznej, a szczególnie sieci kanalizacji, gazowej, zasobów komunalnych, konieczności rewitalizacji wielu obiektów zabytkowych itp.

### 3. SZANSE

Szerokie możliwości korzystania z funduszy zewnętrznych, szczególnie pochodzących z Unii Europejskiej, to najważniejsze szanse rozwojowe.

Sposób i kierunki wydatkowania tych środków w perspektywie finansowej 2021-2027 zostaną ustalone w Umowie Partnerskiej oraz w krajowych i regionalnych dokumentach strategicznych i operacyjnych.

Nowa perspektywa finansowa UE 2021-2027 stworzy dodatkowe szanse wykorzystania tych środków na rozwój lokalny gminy.

Umożliwiają one interwencję w większości zdefiniowanych obszarach słabych stron Gminy Miedzichowo, jak również poprawę w wielu innych prognozowanych obszarach, takich jak stan środowiska przyrodniczego, z uwagi na korzystny jego wpływ chociażby na produkcję certyfikowanej zdrowej żywności, przetwórstwo oraz przechowywanie, w której Gmina Miedzichowo może odgrywać ważną rolę w regionie.

Poprawa stanu środowiska, w tym w zakresie retencji wód może mieć również pozytywny wpływ na zmiany struktury wielkości gospodarstw rolnych, popularyzację specjalizacji oraz integrację rolników w grupy producenckie, co decyduje o uzyskiwaniu przewagi konkurencyjnej na rynku. W tym obszarze Gmina Miedzichowo upatruje swoją szansę w rozwoju upraw w ekologicznych certyfikowanych gospodarstwach rolnych.

Wykorzystanie przez Gminę Miedzichowo przy uprawach ekologicznych innowacyjnych metod związanych z ich certyfikacją pozwoli uzyskać wymierne korzyści w uzyskiwaniu przewagi konkurencyjnej na lokalnym i poza lokalnym rynku.

W intensywnym rozwoju technologii informacyjno – komunikacyjnych (TIK), a zwłaszcza szeroko-pasmowego Internetu, upatruje się w Gminie Miedzichowo szansy dla rozwoju lokalnej przedsiębiorczości, zmniejszenia skali wykluczeń mieszkańców w dostępie do Internetu, wzrostu jego wykorzystania dla poprawy jakości usług publicznych, a poprzez to budowy społeczeństwa informacyjnego w gminie. W tym celu niezbędne jest wdrożenie w Urzędzie Gminy szeregu dodatkowych programów z tym związanych, które zapewnią wysoką jakość usług, wzrost kompetencji urzędników oraz zmianę systemu zarządzania z systemu tradycyjnego na system procesowy sprzyjający osiągnięciu wyższej efektywności oraz wyników w urzędzie.

Gmina Miedzichowo chce w większym niż dotychczas zakresie wykorzystać swoje szanse w obszarze rozwoju agroturystyki, rekreacji, wypoczynku, czy też w powiązaniu z potencjalnie możliwym wykorzystaniem jej walorów przyrody w rozwoju działalności zdrowotnej, odnowy biologicznej oraz w propagowaniu i szerokiej realizacji zdrowego stylu życia.

W Gminie Miedzichowo spodziewać się można wykorzystania szansy w dalszej poprawie oferty kulturalnej, szczególnie w propagowaniu różnych form folkloru i tradycji oraz walorów historycznych. Szansą dla gminy jest również lepsze wykorzystanie środków pomocowych UE w procesie rozwiązywania różnych lokalnych problemów społecznych.

#### **4. ZAGROŻENIA**

Zagrożenia to obszar, w którym podstawową rolę odgrywają czynniki zewnętrzne: sytuacja makroekonomiczna, regulacje prawne, podatkowe, wyniki działań ogólnych i innych. Na tego rodzaju czynniki zarówno mieszkańcy, jak i władze lokalne nie mają zbyt dużego wpływu.

To, co stanowi zagrożenie może spowodować pogorszenie sytuacji społeczno – gospodarczej w wielu obszarach: na rynku pracy w postaci wzrostu bezrobocia, w środowisku przyrodniczym poprzez jego degradację, co z kolei wpłynie na brak możliwości realizacji wielu przedsięwzięć w rolnictwie, w obszarze rekreacji i wypoczynku, w sferze społecznej w wyniku postępującej pauperyzacji społeczeństwa i wykluczenia części mieszkańców z dostępu do Internetu, obniżeniu poczucia bezpieczeństwa, nasileniu konfliktów i wzrostu patologii w gminie.

Czynniki te mają też negatywny wpływ na poziom rozwoju przedsiębiorczości lokalnej, konkurencyjność, atrakcyjność i wizerunek gminy, decyzje demograficzne, inwestycyjne, poziom zasobów komunalnych, wielkość wpływów z podatków i opłat oraz ogólnie, na jakość życia w gminie.

#### **3. MACIERZ MODELI STRATEGII**

Wynikiem analizy SWOT są zestawienia: mocnych i słabych stron oraz szans i zagrożeń, którym przypisane zostały określone wagi punktowe, z zaznaczeniem, że im jest ona wyższa, tym większe ma znaczenie w sensie pozytywnym, czy negatywnym dla rozwoju gminy. Dodatkowo przeprowadzono analizę dwukierunkowej korelacji (SWOT - TOWS) w celu ustalenia, czy np. dana mocna strona może osłabiać lub wyeliminować znaczenie określonego zagrożenia; i odwrotnie: czy dane zagrożenie może osłabić mocną stronę.

Ważne są także inne ustalenia: czy mocne strony pozwolą wykorzystać zdefiniowane szanse oraz czy szanse wzmocnią silne strony lub zniwelują słabości oraz czy słabe strony ograniczą wykorzystanie szans oraz czy spotęgują one ryzyko wystąpienia zagrożeń, które mogą wzmocnić słabości.

Odpowiedzi na powyższe pytania przyczynią się do zidentyfikowania silnych powiązań (obszarów problemowych), zdefiniowania rozwiązań tworzących strategię cząstkową oraz plany lokalnego rozwoju gminy oraz dadzą możliwość wskazania, który model strategii najtrafniej wpisuje się w potrzeby Gminy Miedzichowo.

W niniejszym opracowaniu wyróżniono cztery typy strategii: agresywną (wykorzystującą mocne strony oraz szanse), konkurencyjną (wykorzystującą szanse dla wyeliminowania słabości w celu ich zamiany na silne strony), konserwatywną (wykorzystującą mocne strony przy zmniejszaniu znaczenia zagrożeń) oraz defensywną (nastawioną na eliminowanie słabych stron i przeciwstawianie się zagrożeniom).

#### **TABELE KORELACJI SWOT - TOWS:**

- TAB.28/1 KORELACJE SWOT: MOCNE STRONY – SZANSE / CZY ZIDENTYFIKOWANE MOCNE STRONY POZWOLĄ WYKORZYSTAĆ NADARZAJĄCE SIĘ SZANSE?**
- TAB.28/2 KORELACJE TOWS: SZANSE – MOCNE STRONY / CZY SZANSE SPOTĘGUJĄ MOCNE STRONY?**
- TAB.29/1 KORELACJE SWOT: SŁABE STRONY – SZANSE / CZY ZIDENTYFIKOWANE SŁABE STRONY NIE POZWOLĄ WYKORZYSTAĆ NADARZAJĄCE SIĘ SZANSE?**
- TAB.29/2 KORELACJE TOWS: SZANSE – SŁABE STRONY / CZY SZANSE POZWOLĄ PRZEZWYCIĘŻYĆ SŁABE STRONY?**
- TAB.30/1 KORELACJE SWOT: MOCNE STRONY – ZAGROŻENIA / CZY ZIDENTYFIKOWANE MOCNE STRONY POZWOLĄ PRZEZWYCIĘŻYĆ ZAGROŻENIA?**
- TAB.30/2 KORELACJE TOWS: ZAGROŻENIA – MOCNE STRONY / CZY ZAGROŻENIA OSŁABIĄ MOCNE STRONY?**
- TAB.31/1 KORELACJE SWOT: SŁABE STRONY – ZAGROŻENIA / CZY SŁABE STRONY WZMOCNIĄ SIŁĘ ODDZIAŁYWAŃ ZAGROŻEŃ?**
- TAB.31/2 KORELACJE TOWS: ZAGROŻENIA – SŁABE STRONY / CZY ZAGROŻENIA SPOTĘGUJĄ SŁABE STRONY?**

**ISTNIENIE KORELACJI W TABELACH ZAZNACZA SIĘ WE WŁAŚCIWYM MIEJSCU  
CYFRĄ [ 1**

**Tab. 28/1 Strategia agresywna / korelacje SWOT: mocne strony – szanse/ Czy zidentyfikowane mocne strony pozwolą wykorzystać nadarzające się szanse?**

SZANSE	1	2	3	4	5	6	7	8	9	10	11	12	13	14	15	16	17	18	19	20	21						
MOCNE STRONY																							Wagi	Liczba Interakcji	Iloczyn Wag i Interakcji	Ranga	
1	1	1		1	1	1	1		1	1	1	1		1	1	1		1		1	1	0,07	16	1,12	2		
2	1	1	1	1	1	1	1	1	1	1		1	1	1	1	1		1	1	1	1	0,05	18	0,90	3		
3	1	1	1	1	1	1	1	1	1	1	1	1	1	1	1	1	1	1	1	1	1	0,02	18	0,36	17		
4	1				1	1	1	1		1			1	1	1	1	1	1			1	0,05	12	0,60	11		
5		1											1	1	1	1	1	1	1	1	1	0,06	10	0,60	11		
6	1			1	1	1	1	1	1	1	1	1	1	1	1	1		1	1		1	0,07	16	1,12	2		
7	1			1	1	1	1	1	1	1	1	1	1	1	1	1		1			1	0,07	16	1,12	2		
8	1			1	1	1	1	1	1	1	1	1	1	1	1	1		1				0,05	14	0,70	7		
9	1	1	1				1			1			1	1		1	1	1	1	1		0,04	12	0,48	15		
10	1	1	1							1	1	1	1			1	1	1	1	1		0,06	10	0,60	11		
11	1			1							1	1				1		1		1		0,07	7	0,49	14		
12	1					1	1		1	1	1	1	1	1	1	1	1				1	0,05	13	0,65	9		
13	1	1	1	1	1	1	1			1	1	1	1	1	1	1		1	1		1	0,07	17	1,19	1		
14	1	1	1	1	1	1					1	1	1	1	1	1		1				0,06	11	0,66	8		
15	1	1	1	1	1	1	1	1	1	1	1	1	1	1		1		1			1	0,03	16	0,48	12		
16	1	1	1	1	1	1	1	1	1	1				1	1	1		1		1	1	0,03	16	0,48	16		
17	1	1	1	1	1	1	1	1	1	1				1	1	1		1		1		0,04	14	0,56	13		
18	1	1	1															1		1	1	0,07	6	0,42	16		
19	1											1	1					1	1			0,07	5	0,35	18		
20	1	1	1							1	1	1	1	1		1	1	1	1		1	0,06	13	0,78	6		
21	1										1	1	1	1	1		1				1	0,06	7	0,42	14		
22	1	1	1	1							1	1	1	1		1		1	1	1		0,04	12	0,48	10		
23	1	1	1					1			1	1	1	1		1		1	1	1		0,07	12	0,84	4		
24	1	1	1						1	1	1	1	1	1	1	1	1	1			1	0,07	14	0,98	2		
25	1	1	1														1	1				0,07	5	0,35	18		
26	1	1	1											1		1		1	1	1		0,03	8	0,24	19		
27	1			1	1	1	1	1	1	1	1	1	1	1		1		1			1	0,05	17	0,85	5		
28		1	1	1													1	1	1			0,07	6	0,42	16		
Wagi:	0,08	0,08	0,08	0,08	0,08	0,08	0,08	0,08	0,08	0,08	0,08	0,08	0,08	0,08	0,08	0,08	0,08	0,08	0,08	0,08	0,07	0,07		341	18,22		
Liczba Interakcji	26	19	17	15	13	13	14	10	12	12	17	18	20	22	12	23	10	27	12	12	16		340				
Iloczyn Wag i Interakcji	2,08	1,52	1,36	1,20	1,04	1,04	1,12	0,80	0,96	0,96	1,36	1,44	1,60	1,76	0,96	1,84	0,80	2,16	0,96	0,84	1,12			26,92			
Ranga	2	6	8	9	11	11	10	14	12	12	8	7	5	4	12	3	12	1	12	13	10						
Suma Interakcji																							681				
Suma iloczynów Interakcji																									45,14		

**Tab. 28/2 Strategia agresywna / Korelacje TOWS: szanse – mocne strony/ Czy szanse spotęgują mocne strony ?**

SZANSE MOCNE STRONY	1	2	3	4	5	6	7	8	9	10	11	12	13	14	15	16	17	18	19	20	21	Wagi	Liczba Interakcji	Iloczyn Wag i Interakcji	Ranga		
1	1						1	1	1	1	1		1	1	1	1		1		1	1	0,07	13	0,91	4		
2	1	1	1	1	1	1	1	1	1	1	1		1	1	1	1		1	1	1	1	0,05	18	0,90	5		
3	1	1	1	1	1	1	1	1	1	1	1		1	1	1	1		1	1	1	1	0,02	18	0,36	16		
4	1				1		1		1		1	1	1	1	1	1	1	1	1	1	1	0,05	15	0,75	7		
5	1	1	1					1			1										1	0,06	6	0,36	16		
6	1			1	1	1	1	1	1		1	1	1	1	1	1		1			1	0,07	13	0,91	4		
7				1	1	1	1	1			1			1		1					1	0,07	9	0,63	10		
8	1			1	1	1	1	1	1		1	1	1	1	1	1		1				0,05	14	0,70	8		
9	1			1		1					1		1	1	1	1		1			1	0,04	10	0,40	15		
10	1	1	1													1	1	1	1			0,06	7	0,42	14		
11	1	1	1													1		1				0,07	5	0,35	22		
12	1	1	1	1					1	1		1	1	1	1	1	1	1	1	1	1	0,05	15	0,75	7		
13	1	1	1	1	1	1	1		1		1	1	1	1	1	1		1	1	1	1	0,07	16	1,12	1		
14	1	1	1	1	1	1				1	1	1	1	1		1		1				0,06	11	0,66	9		
15	1	1	1	1	1	1	1	1					1	1	1	1		1				0,03	13	0,39	9		
16				1	1	1	1	1	1				1	1	1	1		1				0,03	11	0,33	17		
17	1	1	1		1		1		1		1	1	1	1		1		1		1	1	0,04	13	0,52	12		
18		1	1													1						0,07	3	0,21	19		
19	1	1	1	1							1	1	1			1		1				0,07	9	0,63	10		
20	1	1	1	1	1		1				1	1	1	1	1	1	1	1	1	1	1	0,06	16	0,96	3		
21	1	1	1								1	1	1	1	1	1	1	1	1			0,06	10	0,60	11		
22							1	1			1	1	1	1			1		1		1	0,04	8	0,32	12		
23	1	1	1			1	1				1	1	1	1		1	1	1	1	1	1	0,07	14	0,98	2		
24	1	1	1	1			1				1		1	1	1	1	1	1			1	0,07	11	0,77	6		
25	1	1	1										1	1	1	1		1				0,07	7	0,49	13		
26	1	1	1										1	1	1	1		1	1	1	1	0,03	8	0,24	18		
27	1	1	1	1	1	1	1		1		1		1	1		1		1	1	1	1	0,05	15	0,75	7		
28	1	1	1						1	1	1					1	1	1	1	1	1	0,07	11	0,77	6		
Wagi:	0,08	0,08	0,08	0,08	0,08	0,08	0,08	0,08	0,08	0,08	0,08	0,08	0,08	0,08	0,08	0,08	0,08	0,08	0,08	0,08	0,07	0,07		320	17,18		
Liczba Interakcji	24	20	20	14	13	11	16	7	11	6	16	11	19	22	14	25	9	24	11	11	11		315				
Iloczyn Wag i Interakcji	1,92	1,60	1,60	1,12	1,04	0,88	1,28	0,56	0,88	0,48	1,28	0,88	1,52	1,76	1,12	2,00	0,72	1,92	0,88	0,77	0,77			24,98			
Ranga	2	4	4	7	8	9	6	12	9	13	6	9	5	3	7	1	11	2	9	10	10						
Suma Interakcji																								635			
Suma iloczynów Interakcji																									42,16		

**Zbiorcze zestawienie wyników analizy SWOT / TOWS dla macierzy strategii agresywnej**

Kombinacja	Wyniki analizy SWOT		Wyniki analizy TOWS		Zbiorcze zestawienie SWOT/TOWS	
	Suma interakcji	Suma iloczynów	Suma interakcji	Suma iloczynów	Suma interakcji	Suma iloczynów
Mocne strony / Szanse	681	45,14	635	42,16	1316	87,30

**ZESTAWIENIE 10 MOCNYCH STRON I SZANS KORELACJI SWOT – TOWS W MODELU STRATEGII AGRESYWNEJ MOCNE STRONY**

RANGA	MOCNE STRONY SWOT	ILOCZYN WAG I INTERAKCJI	MOCNE STRONY TOWS	ILOCZYN WAG I INTERAKCJI
1	Rozwijające się warunki do tworzenia bazy agroturystycznej	1,19	Rozwijające się warunki do tworzenia bazy agroturystycznej	1,12
2	Atrakcyjne położenie gminy	1,12	Niski wskaźnik bezrobocia oraz poziomu ubóstwa w gminie	0,98
2	Dobry stan środowiska naturalnego	1,12		
2	Bardzo dobre walory krajobrazowe oraz wysoki poziom zalesienia gminy	1,12		
2	Rozwijająca się jakość rządzenia oraz funkcjonowania administracji publicznej w gminie	1,12		
3		0,90	Dobry poziom aktywności środowisk lokalnych w gminie	0,96
4	Niski wskaźnik zanieczyszczeń w gminie	0,85	Atrakcyjne położenie gminy	0,91
4			Dobry stan środowiska naturalnego	0,91
5	Niski wskaźnik bezrobocia oraz poziomu ubóstwa w gminie	0,84	Rozwijająca się przedsiębiorczość lokalna	0,90
6	Dobry poziom aktywności środowisk lokalnych w gminie	0,78	Rozwijająca się jakość rządzenia oraz funkcjonowania administracji publicznej w gminie	0,77
6			Dobry poziom bezpieczeństwa w gminie	0,77
7	Dobry dostęp do infrastruktury komunalnej (wodociąg)	0,70	Powiązanie z centrami rozwoju Nowego Tomyśla, Poznania	0,75
7			Niski wskaźnik zanieczyszczeń w gminie	0,75
8	Dobra atrakcyjność gminy dla turystów	0,66	Dobry dostęp do infrastruktury komunalnej (wodociąg)	0,70
9	Rozwijające się zagospodarowanie przestrzeni publicznej w gminie	0,65	Dobra atrakcyjność gminy dla turystów	0,66
9			Duży potencjał produkcji zdrowej żywności	0,66
10	Korzystna struktura demograficzna	0,48	Bardzo dobre walory krajobrazowe oraz wysoki poziom zalesienia gminy	0,63
10			Dobry poziom oferty i wydarzeń kulturalnych w gminie	0,63

**SZANSE**

RANGA	SZANSE SWOT	ILOCZYN WAG I INTERAKCJI	SZANSE TOWS	ILOCZYN WAG I INTERAKCJI
1	Rozwój gospodarczy kraju stymulujący rozwój lokalnej przedsiębiorczości	2,16	Możliwość pozyskania środków zewnętrznych na rozwój przedsiębiorczości lok.	2,00
2	Perspektywa finansowa UE 2014-2020 oraz 2021-2027	2,08	Perspektywa finansowa UE 2014-2020 oraz 2021-2027	1,92
2			Rozwój gospodarczy kraju stymulujący rozwój lokalnej przedsiębiorczości	1,92
3	Możliwość pozyskania środków zewnętrznych na rozwój przedsiębiorczości lok.	1,84	Rozwój ruchu turystycznego z wykorzystaniem systemu NEFAR	1,76
4	Rozwój ruchu turystycznego z wykorzystaniem systemu NEFAR	1,76	Rozwój społeczeństwa informacyjnego dla stymulowania rozwoju lokalnego	1,60
4			Rozwój sieci szerokopasmowej (publiczny dostęp do Internetu, Hot-Spoty)	1,60
5	Rozwój sektora odnowy biologicznej, SPA i rehabilitacji	1,60	Rozwój sektora odnowy biologicznej, SPA i rehabilitacji	1,52
6	Rozwój społeczeństwa informacyjnego dla stymulowania rozwoju lokalnego	1,52	Rozwój specjalizacji, integracji producentów, wzrost wielkości gospodarstw rolnych	1,28
7	Pozytywne zmiany oferty kulturalnej, a także związane z turystyką, sportem, rekreacją i wypoczynkiem	1,44	Poprawa środowiska przyrodniczego poprzez eliminację problemów i inwestycje proekologiczne	1,12
7			Wzrost ilości zrealizowanych zadań inwestycyjnych z wykorzystaniem przepisów PPP	1,12
8	Rozwój sieci szerokopasmowej (publiczny dostęp do Internetu, Hot-Spoty)	1,36	Wzrost certyfikowanej produkcji i popytu na zdrową żywność	1,04
8	Upowszechnienie zdrowego trybu życia	1,36		
9	Poprawa środowiska przyrodniczego poprzez eliminację problemów i inwestycje proekologiczne	1,20	Rozwój przetwórstwa rolno spożywczego i przechwalnictwa	0,88
9			Pozytywne zmiany oferty kulturalnej, a także związane z turystyką, sportem, rekreacją i wypoczynkiem	0,88
9			Wzrost liczby aktywnych, sprawnych zawodowo osób starszych, szczególnie młodych emerytów	0,88
10	Rozwój specjalizacji, integracji producentów, wzrost wielkości gospodarstw rolnych	1,12	Wzrost znaczenia szkolnictwa zawodowego oraz ilości pracowników wykwalifikowanych	0,77
10	Rozbudowa infrastruktury sieci gazowej	1,12	Rozbudowa infrastruktury sieci gazowej	0,77





**Tab. 29/2 Strategia konkurencyjna / Korelacje TOWS: szanse – słabe strony / Czy szanse pozwolą przewyciężyć słabe strony?**

SZANSE	1	2	3	4	5	6	7	8	9	10	11	12	13	14	15	16	17	18	19	20	21	Wagi	Liczba Interakcji	Iloczyn Wag i Interakcji	Ranga	
1	1							1		1		1	1	1		1	1	1	1	1	1	0,05	12	0,60	4	
2	1									1					1	1		1				0,08	4	0,32	13	
3	1									1					1	1		1				0,05	5	0,25	15	
4	1	1	1												1	1	1	1				0,08	6	0,48	7	
5	1								1	1				1	1	1		1		1		0,07	8	0,56	5	
6	1	1	1								1	1	1	1	1	1		1				0,07	8	0,56	5	
7	1									1			1	1	1	1		1				0,07	6	0,42	9	
8	1			1	1	1	1						1	1	1	1		1			1	0,05	10	0,50	6	
9	1	1	1	1					1				1		1		1			1		0,05	9	0,45	8	
10	1			1											1	1	1	1				0,07	4	0,28	13	
11	1			1	1	1	1	1		1		1	1	1	1	1		1				0,08	13	1,04	1	
12	1				1	1	1						1		1	1		1				0,08	7	0,56	4	
13	1			1	1	1	1						1		1	1		1				0,08	8	0,64	3	
14	1			1	1	1	1								1	1		1				0,05	7	0,35	11	
15	1			1										1	1	1		1				0,08	5	0,40	10	
16	1														1	1		1				0,03	4	0,12	17	
17	1														1	1	1	1			1	0,03	5	0,15	16	
18	1				1	1	1				1	1	1	1		1	1	1	1			0,05	12	0,60	4	
19	1			1							1		1		1	1		1				0,08	6	0,48	7	
20	1													1	1	1		1			1	0,06	6	0,36	11	
21	1	1	1												1		1	1				0,07	5	0,35	12	
22	1	1	1											1		1		1				0,07	6	0,42	9	
23	1	1	1					1			1	1	1	1		1	1	1				0,06	11	0,66	2	
24	1	1	1		1	1	1		1			1	1	1	1		1					0,06	10	0,60	4	
25	1															1		1			1	0,07	4	0,28	14	
26	1										1	1	1	1						1		0,08	6	0,48	7	
27																						0,08	1	0,08	18	
28	1			1				1						1							1	0,07	5	0,35	11	
Wagi:	0,08	0,06	0,07	0,09	0,07	0,07	0,06	0,08	0,08	0,04	0,08	0,08	0,08	0,08	0,05	0,08	0,08	0,08	0,08	0,08	0,08	0,07	181	11,43		
Liczba Interakcji	26	7	7	8	7	7	7	4	3	6	4	7	7	19	8	24	5	24	2	3	6		191			
Iloczyn Wag i Interakcji	2,08	0,42	0,49	0,72	0,49	0,49	0,42	0,32	0,24	0,24	0,32	0,56	0,56	1,52	0,40	1,92	0,40	1,92	0,16	0,24	0,42			13,86		
Ranga	1	7	6	4	6	6	7	9	10	9	9	5	5	3	8	2	7	2	11	10	7					
Suma Interakcji																							372			
Suma iloczynów Interakcji																									25,29	

**Zbiorcze zestawienie wyników analizy SWOT / TOWS dla macierzy strategii konkurencyjnej**

Kombinacja	Wyniki analizy SWOT		Wyniki analizy TOWS		Zbiorcze zestawienie SWOT/TOWS	
	Suma interakcji	Suma iloczynów	Suma interakcji	Suma iloczynów	Suma interakcji	Suma iloczynów
Słabe strony / Szanse	428	31,75	372	25,29	800	57,04

**ZESTAWIENIE 10 SŁABYCH STRON I SZANS KORELACJI SWOT – TOWS W MODELU STRATEGII KONKURENCYJNEJ**

RANGA	SŁABE STRONY SWOT	ILOCZYN WAG I INTERAKCJI	SŁABE STRONY TOWS	ILOCZYN WAG I INTERAKCJI
1	Niewystarczający poziom środków budżetowych na infrastrukturę drogową	1,68	Problemy z retencją wód w gminie	1,04
2	Ujemny wskaźnik migracji wewnętrznej i zewnętrznej w gminie	1,00	Niewystarczający poziom informatyzacji sołectw w realizacji usług elektronicznych	0,66
3	Zła dostępność i jakość opieki zdrowotnej w gminie	0,80	Mała ilość zakładów przetwórstwa rolniczego	0,64
3	Mała ilość zakładów przetwórstwa rolniczego	0,80		
4	Zdegradowanie sfery przestrzenno funkcjonalnej starych budynków	0,70	Ujemny wskaźnik migracji wewnętrznej i zewnętrznej w gminie	0,60
4	Konieczność rewitalizacji obiektów zabytkowych i zdegradowanej przestrzeni publicznej	0,70	Brak infrastruktury turystycznej oraz dla rozwoju agroturystyki	0,60
4			Niezadowolający stan bazy socjalnej w obiektach komunalnych	0,60
4			Brak aktualnych miejscowych planów zagospodarowania przestrzennego	0,60
5	Niedobory zasobów komunalnych gminy w zakresie mieszkań socjalnych	0,66	Przeciętne możliwości zatrudnienia w gminie	0,56
5			Przeciętna dostępność do bazy gastronomicznej i noclegowej w gminie	0,56
5			Przeciętna jakość usług turystycznych oraz dostępność do bazy gastronomicznej i noclegowej w gminie	0,56
6	Niewystarczająca aktywność działających świetlic wiejskich	0,64	Niski poziom wykorzystania biomasy dla celów energetyczno grzewczych	0,50
7	Przeciętny poziom świadomości ekologicznej mieszkańców gminy	0,63	Przeciętna dostępność do opieki zdrowotnej w gminie	0,48
7			Niewystarczająca aktywność działających świetlic wiejskich	0,48
7			Niewystarczające działania w zakresie profilaktyki zdrowia mieszkańców	
8	Przeciętne możliwości zatrudnienia w gminie	0,56	Przeciętny poziom świadomości ekologicznej mieszkańców gminy	0,45
8	Brak infrastruktury turystycznej oraz dla rozwoju agroturystyki	0,56		
8	Rozdrobnienie gospodarstw rolnych	0,56		
9	Brak aktualnych miejscowych planów zagospodarowania przestrzennego	0,48	Przeciętna dostępność transportu publicznego	0,42
9	Niewystarczające działania w zakresie profilaktyki zdrowia mieszkańców	0,48	Konieczność rewitalizacji obiektów zabytkowych i zdegradowanej przestrzeni publicznej	0,42
10	Przeciętna jakość usług turystycznych oraz dostępność do bazy gastronomicznej i noclegowej w gminie	0,42	Rozdrobnienie gospodarstw rolnych	0,40

**ZESTAWIENIE 10 SŁABYCH STRON I SZANS KORELACJI SWOT – TOWS W MODELU STRATEGII KONKURENCYJNEJ**

RANGA	SZANSE SWOT	ILOCZYN WAG I INTERAKCJI	SZANSE TOWS	ILOCZYN WAG I INTERAKCJI
1	Perspektywa finansowa UE 2014-2020 oraz 2021-2027	2,00	Perspektywa finansowa UE 2014-2020 oraz 2021-2027	2,08
2	Rozwój gospodarczy kraju stymulujący rozwój lokalnej przedsiębiorczości	1,92	Możliwość pozyskania środków zewnętrznych na rozwój przedsiębiorczości lok.	1,92
2			Rozwój gospodarczy kraju stymulujący rozwój lokalnej przedsiębiorczości	1,92
3	Możliwość pozyskania środków zewnętrznych na rozwój przedsiębiorczości lok.	1,68	Rozwój ruchu turystycznego z wykorzystaniem systemu NEFAR	1,52
4	Rozwój ruchu turystycznego z wykorzystaniem systemu NEFAR	1,36	Poprawa środowiska przyrodniczego poprzez eliminację problemów i inwestycje proekologiczne	0,72
5	Pozytywne zmiany oferty kulturalnej, a także związane z turystyką, sportem, rekreacją i wypoczynkiem	1,04	Pozytywne zmiany oferty kulturalnej, a także związane z turystyką, sportem, rekreacją i wypoczynkiem	0,56
5		0,98	Rozwój sektora odnowy biologicznej, SPA i rehabilitacji	0,56
6	Rozbudowa infrastruktury sieci gazowej		Rozwój sieci szerokopasmowej (publiczny dostęp do Internetu, Hot-Spoty)	0,49
6			Wzrost certyfikowanej produkcji i popytu na zdrową żywność	0,49
			Rozwój przetwórstwa rolno spożywczego i przechowalnictwa	0,49
7	Rozwój sektora odnowy biologicznej, SPA i rehabilitacji	0,88	Rozwój społeczeństwa informacyjnego dla stymulowania rozwoju lokalnego	0,42
7	Poprawa środowiska przyrodniczego poprzez eliminację problemów i inwestycje proekologiczne	0,88	Rozwój specjalizacji, integracji producentów, wzrost wielkości gospodarstw rolnych	0,42
7			Możliwość pozyskania środków pozabudżetowych na zapobieganie problemów społecznych	0,42
7			Rozbudowa infrastruktury sieci gazowej	0,42
8	Upowszechnienie zdrowego trybu życia	0,80	Wzrost ilości zrealizowanych zadań inwestycyjnych z wykorzystaniem przepisów PPP	0,40
9	Możliwość pozyskania środków pozabudżetowych na zapobieganie problemów społecznych	0,64	Rozwój wykorzystania nowych technologii oraz innowacji, w tym upraw energetycznych do produkcji biomasy	0,22
9			Wzrost możliwości integracji różnych form transportu	0,32
9			Upowszechnienie zdrowego trybu życia	0,32
10	Rozwój sieci szerokopasmowej (publiczny dostęp do Internetu, Hot-Spoty)	0,56	Wzrost zapotrzebowania na energię, zwłaszcza odnawialną	0,24
10	Wzrost certyfikowanej produkcji i popytu na zdrową żywność	0,56	Wzrost znaczenia szkolnictwa zawodowego oraz ilości pracowników wykwalifikowanych	0,24

Tab. 30/1 **Strategia konserwatywna / Korelacje SWOT: mocne strony – zagrożenia/ Czy zidentyfikowane mocne strony pozwolą przewyżczyć zagrożenia?**

ZAGROŻENIA	1	2	3	4	5	6	7	8	9	10	11	12	13	14	15	16	17	18	19	20	Wagi	Liczba Interakcji	Iloczyn Wag i Interakcji	Ranga	
<b>1</b>	1					1	1	1				1	1									0,07	6	0,42	8
<b>2</b>	1		1		1	1	1	1		1		1		1	1				1			0,05	11	0,66	2
<b>3</b>	1	1			1	1	1	1				1		1	1				1			0,02	10	0,20	14
<b>4</b>	1	1				1	1	1				1		1			1	1	1			0,05	10	0,50	6
<b>5</b>													1		1							0,06	2	0,12	17
<b>6</b>			1	1	1	1		1		1												0,07	6	0,42	8
<b>7</b>			1	1	1	1		1		1												0,07	6	0,42	8
<b>8</b>	1		1		1	1	1	1		1			1									0,05	9	0,45	7
<b>9</b>					1	1	1	1	1					1	1	1						0,04	8	0,32	10
<b>10</b>										1					1	1			1			0,06	4	0,24	12
<b>11</b>																		1				0,07	1	0,07	18
<b>12</b>		1						1		1												0,05	3	0,15	16
<b>13</b>	1	1	1					1		1	1	1		1	1							0,07	9	0,63	3
<b>14</b>	1		1	1	1	1			1	1	1		1								1	0,06	10	0,60	4
<b>15</b>				1	1			1						1	1							0,03	5	0,15	16
<b>16</b>	1				1	1		1						1	1							0,03	5	0,15	16
<b>17</b>					1					1			1		1							0,04	4	0,16	15
<b>18</b>																		1				0,07	1	0,07	19
<b>19</b>										1	1		1									0,07	3	0,21	13
<b>20</b>										1	1		1			1						0,06	4	0,24	12
<b>21</b>			1							1			1						1			0,06	4	0,24	12
<b>22</b>													1		1				1			0,04	3	0,12	17
<b>23</b>	1					1	1	1		1			1		1	1						0,07	8	0,56	5
<b>24</b>	1	1			1	1	1	1	1	1	1		1				1		1			0,07	12	0,84	1
<b>25</b>					1					1							1					0,07	3	0,21	13
<b>26</b>		1																1				0,03	2	0,06	19
<b>27</b>	1	1	1						1	1					1							0,05	6	0,30	11
<b>28</b>			1						1	1			1			1						0,07	5	0,35	9
<b>Wagi:</b>	0,06	0,06	0,08	0,06	0,07	0,03	0,07	0,03	0,03	0,08	0,06	0,07	0,06	0,03	0,07	0,06	0,03	0,07	0,08	0,03			160	8,86	
<b>Liczba Interakcji</b>	11	7	9	4	12	11	8	14	5	16	5	6	11	8	12	5	3	7	4	1			159		
<b>Iloczyn Wag i Interakcji</b>	0,66	0,42	0,72	0,24	0,84	0,33	0,56	0,42	0,15	1,28	0,30	0,42	0,66	0,24	0,84	0,30	0,09	0,49	0,32	0,03				9,31	
<b>Ranga</b>	4	7	3	11	2	8	5	7	12	1	10	7	4	7	2	10	13	6	9	14					
<b>Suma Interakcji</b>																							319		
<b>Suma iloczynów Interakcji</b>																								18,17	

**Tab. 30/2 Strategia konserwatywna / Korelacje TOWS: zagrożenia – mocne strony/ Czy zagrożenia osłabiają mocne strony?**

ZAGROZENIA	1	2	3	4	5	6	7	8	9	10	11	12	13	14	15	16	17	18	19	20	Wagi	Liczba Interakcji	Iloczyn Wag i Interakcji	Ranga	
1						1		1	1			1				1					0,07	5	0,35	5	
2	1	1		1	1	1	1	1				1	1	1	1	1					0,05	12	0,60	1	
3	1	1			1	1	1	1		1		1	1	1	1	1					0,02	12	0,24	10	
4	1		1					1	1	1			1							1	0,05	8	0,40	4	
5												1									0,06	1	0,06	17	
6		1					1	1													0,07	3	0,21	11	
7								1	1											1	0,07	3	0,21	11	
8	1	1																			0,05	2	0,10	14	
9					1	1	1	1	1					1	1	1					0,04	8	0,32	6	
10													1			1	1	1			0,06	4	0,24	10	
11										1			1			1					0,07	3	0,21	10	
12	1	1	1							1						1					0,05	5	0,25	9	
13			1					1		1		1									0,07	4	0,28	8	
14	1		1	1	1	1			1	1	1		1						1		0,06	10	0,60	1	
15	1			1	1				1						1						0,03	5	0,15	14	
16		1		1	1				1						1						0,03	5	0,15	13	
17					1								1		1						0,04	3	0,12	14	
18										1											0,07	1	0,07	16	
19										1	1		1						1		0,07	4	0,28	8	
20	1					1				1	1	1	1			1					0,06	7	0,42	3	
21		1	1						1	1	1										0,06	5	0,30	7	
22	1					1	1								1	1	1	1			0,04	7	0,28	8	
23						1	1	1				1	1	1	1	1					0,07	8	0,56	2	
24	1	1						1												1	0,07	4	0,28	8	
25		1											1								0,07	2	0,14	13	
26		1																	1		0,03	2	0,06	17	
27								1	1												0,05	2	0,10	15	
28									1							1					0,07	2	0,14	13	
Wagi:	0,06	0,06	0,08	0,06	0,07	0,03	0,07	0,03	0,03	0,08	0,06	0,07	0,06	0,03	0,07	0,06	0,03	0,07	0,08	0,03		137	7,12		
Liczba Interakcji	12	11	4	4	6	6	7	14	6	10	3	9	9	4	8	10	2	2	5	1		133			
Iloczyn Wag i Interakcji	0,72	0,66	0,32	0,24	0,42	0,18	0,49	0,42	0,18	0,80	0,18	0,63	0,54	0,12	0,56	0,60	0,06	0,14	0,40	0,03			7,69		
Ranga	2	3	11	12	9	13	8	9	13	1	12	4	7	15	6	5	13	14	10	16					
Suma Interakcji																						270			
Suma iloczynów Interakcji																								14,81	

**Zbiorcze zestawienie wyników analizy SWOT / TOWS dla macierzy strategii konserwatywnej**

Kombinacja	Wyniki analizy SWOT		Wyniki analizy TOWS		Zbiorcze zestawienie SWOT/TOWS	
	Suma interakcji	Suma iloczynów	Suma interakcji	Suma iloczynów	Suma interakcji	Suma iloczynów
<b>Mocne strony / Zagrożenia</b>	<b>319</b>	<b>18,17</b>	<b>270</b>	<b>14,81</b>	<b>589</b>	<b>32,98</b>

**ZESTAWIENIE 10 MOCNYCH STRON I ZAGROŻEŃ KORELACJI SWOT – TOWS W MODELU STRATEGII KONSERWATYWNEJ**

RANGA	MOCNE STRONY SWOT	ILOCZYN WAG I INTERAKCJI	MOCNE STRONY TOWS	ILOCZYN WAG I INTERAKCJI
1	Rozwijająca się jakość rządzenia oraz funkcjonowania administracji publicznej w gminie	0,84	Rozwijająca się przedsiębiorczość lokalna	0,60
1			Dobra atrakcyjność gminy dla turystów	0,60
2	Rozwijająca się przedsiębiorczość lokalna	0,66	Niski wskaźnik bezrobocia oraz poziomu ubóstwa w gminie	0,56
2				
3	Rozwijające się warunki do tworzenia bazy agroturystycznej	0,63	Dobry poziom aktywności środowisk lokalnych w gminie	0,42
4	Dobra atrakcyjność gminy dla turystów	0,60	Powiązanie z centrami rozwoju Nowego Tomyśla, Poznania	0,40
5	Niski wskaźnik bezrobocia oraz poziomu ubóstwa w gminie	0,56	Atrakcyjne położenie gminy	0,35
6	Powiązanie z centrami rozwoju Nowego Tomyśla, Poznania	0,50	Rozwijający się rynek pracy	0,32
7	Dobry dostęp do infrastruktury komunalnej (wodociąg)	0,45	Dobry dostęp do infrastruktury sportu i rekreacji	0,30
8	Atrakcyjne położenie gminy	0,42	Dobre warunki do tworzenia bazy agroturystycznej	0,28
8	Dobry stan środowiska naturalnego	0,42	Dobry poziom oferty i wydarzeń kulturalnych w gminie	0,28
8	Dobre walory krajobrazowe oraz wysoki poziom zalesienia gminy	0,42	Rozwijająca się jakość rządzenia oraz funkcjonowania administracji publicznej w gminie	0,28
9	Dobry poziom bezpieczeństwa publicznego w gminie	0,35	Dobre zagospodarowanie przestrzeni publicznej w gminie	0,25
10	Rozwijający się rynek pracy	0,32	Dobry poziom kwalifikacji pracowników oraz jakości opieki społecznej w gminie	0,24
10			Dobra dostępność i jakość edukacji przedszkolnej w gminie	0,24
RANGA	ZAGROŻENIA SWOT		ZAGROŻENIA TOWS	
1	Wzrost natężenia ruchu drogowego, pogorszenie stanu dróg, spadek bezpieczeństwa	1,28	Wzrost natężenia ruchu drogowego, pogorszenie stanu dróg, spadek bezpieczeństwa	0,80
2	Zmiana nawyków konsumentów poprzez wypieranie rodzimej produkcji artykułami z importu	0,84	Rosnąca konkurencja między samorządami o środki pozabudżetowe	0,72
2	Brak możliwości konkurencji na rynkach krajowych i europejskich dla przeważającej większości lokalnych firm i rolników	0,84		
3	Problemy finansowe związane z rozwojem i utrzymaniem infrastruktury technicznej z powodu braku zaktualizowanych dokumentów	0,72	Obniżenie się jakości usług publicznych przez brak wdrożonych w Urzędzie systemów zarządzania jakością, doskonalenia kadr oraz informatyzacji sołectw	0,66
4	Rosnąca konkurencja między samorządami o środki pozabudżetowe	0,66	Ograniczenie podmiotom zajmującym się kulturą i edukacją środków pozabudżetowych, w tym z UE	0,63
4	Spadek atrakcyjności lokalizacyjnych na terenie gminy w wyniku realizacji inwestycji poza gminą	0,66		
5	Zwiększony odpływ osób grupy produkcyjnej w tym specjalistów i osób z kwalifikacjami i doświadczeniem	0,56	Spadek potencjału innowacyjnego w wyniku zaniechania działalności gospodarczej z powodu starzenia się właścicieli gospodarstw rolnych i firm	0,60
6	Pogorszenie się dostępu do specjalistycznych usług medycznych na terenie gminy	0,49	Brak możliwości konkurencji na rynkach krajowych i europejskich dla przeważającej większości lokalnych firm i rolników	0,56
7	Obniżenie się jakości usług publicznych przez brak wdrożonych w Urzędzie systemów zarządzania jakością, doskonalenia kadr oraz informatyzacji sołectw	0,42	Spadek atrakcyjności lokalizacyjnych na terenie gminy w wyniku realizacji inwestycji poza gminą	0,54
7	Obniżenie perspektyw rozwojowych firm i gospodarstw lokalnych przez koncentrację ulg na pozyskanie inwestorów zewnętrznych	0,42		
7	Ograniczenie podmiotom zajmującym się kulturą i edukacją środków pozabudżetowych, w tym z UE	0,42		
7	Rezygnacja części mieszkańców z pracy na rzecz własnego rozwoju i wspólnego db.	0,42		
8	Wzrost konkurencji ze strony innych działalności – ograniczenie produkcji zdrowej żywności i przetwórstwa rolno spożywczego	0,33	Zwiększony odpływ osób grupy produkcyjnej w tym specjalistów i osób z kwalifikacjami i doświadczeniem	0,49
9	Ograniczenie ilości środków na opiekę zdrowotną, profilaktykę, rehabilitację i świadczenia społeczne z powodu starzenia się mieszkańców	0,32	Zmiana nawyków konsumentów poprzez wypieranie rodzimej produkcji artykułami z importu	0,42
9			Obniżenie perspektyw rozwojowych firm i gospodarstw lokalnych przez koncentrację ulg na pozyskanie inwestorów zewnętrznych	0,42
10	Obniżenie nakładów inwestycyjnych na infrastrukturę sprzyjającą prowadzeniu zdrowego trybu życia – ścieżek rowerowych, odnowy biologicznej i rehabilitacji	0,30	Ograniczenie ilości środków na opiekę zdrowotną, profilaktykę, rehabilitację i świadczenia społeczne z powodu starzenia się mieszkańców	0,40

Tab. 31/1 **Strategia defensywna / Korelacje SWOT: słabe strony – zagrożenia/ Czy słabe strony wzmocnią siłę oddziaływań zagrożeń?**

ZAGROZENIA	1	2	3	4	5	6	7	8	9	10	11	12	13	14	15	16	17	18	19	20	Wagi	Liczba Interakcji	Iloczyn Wagi i Interakcji	Ranga
<b>1</b>	1					1									1			1			0,05	4	0,20	13
<b>2</b>	1				1		1	1		1	1			1	1					1	0,08	9	0,72	1
<b>3</b>	1	1	1		1			1	1	1		1		1						1	0,05	10	0,50	3
<b>4</b>																	1	1			0,08	2	0,16	15
<b>5</b>	1		1			1		1				1				1		1			0,07	7	0,49	4
<b>6</b>		1	1							1	1								1	1	0,07	6	0,42	5
<b>7</b>			1						1			1									0,07	3	0,21	12
<b>8</b>	1	1						1		1		1								1	0,05	6	0,30	9
<b>9</b>			1	1	1						1									1	0,05	5	0,25	10
<b>10</b>											1										0,07	1	0,07	19
<b>11</b>	1	1	1					1	1		1									1	0,08	8	0,64	2
<b>12</b>					1	1	1								1						0,08	5	0,40	6
<b>13</b>				1	1									1							0,08	3	0,24	11
<b>14</b>														1	1						0,05	2	0,10	18
<b>15</b>					1	1	1								1						0,08	4	0,32	8
<b>16</b>						1								1							0,03	1	0,03	21
<b>17</b>		1								1	1									1	0,03	4	0,12	17
<b>18</b>											1			1							0,05	2	0,10	18
<b>19</b>				1	1									1	1						0,08	4	0,32	8
<b>20</b>		1								1										1	0,06	3	0,18	14
<b>21</b>		1													1		1				0,07	3	0,21	12
<b>22</b>																	1	1		1	0,07	3	0,21	12
<b>23</b>	1	1		1						1			1							1	0,06	6	0,36	7
<b>24</b>								1													0,06	1	0,06	20
<b>25</b>	1	1										1									0,07	3	0,21	12
<b>26</b>											1									1	0,08	4	0,32	8
<b>27</b>	1		1																		0,08	2	0,16	15
<b>28</b>	1		1																		0,07	2	0,14	16
<b>Wagi:</b>	0,06	0,06	0,08	0,06	0,07	0,03	0,07	0,03	0,03	0,08	0,06	0,07	0,06	0,03	0,07	0,06	0,03	0,07	0,08	0,03		116	7,44	
<b>Liczba Interakcji</b>	10	9	8	4	7	5	4	6	2	10	4	7	3	5	7	2	3	6	6	6		114		
<b>Iloczyn Wagi i Interakcji</b>	0,60	0,54	0,64	0,24	0,49	0,15	0,28	0,18	0,06	0,80	0,24	0,49	0,18	0,15	0,49	0,12	0,09	0,42	0,48	0,18			6,82	
<b>Ranga</b>	3	4	2	9	5	11	8	10	14	1	9	5	10	11	5	12	13	7	6	10				
<b>Suma Interakcji</b>																						230		
<b>Suma iloczynów Interakcji</b>																							14,26	



**Tab. 31/2 Strategia defensywna / Korelacje TOWS: zagrożenia – słabe strony / Czy zagrożenia spotęgują słabe strony?**

ZAGROZENIA	1	2	3	4	5	6	7	8	9	10	11	12	13	14	15	16	17	18	19	20	Wagi	Liczba Interakcji	Iloczyn Wagi i Interakcji	Ranga	
<b>1</b>						1		1		1		1		1	1							0,05	6	0,30	4
<b>2</b>	1	1						1											1	1		0,08	4	0,32	3
<b>3</b>	1	1							1											1		0,05	3	0,15	9
<b>4</b>										1							1	1				0,08	3	0,24	5
<b>5</b>	1	1		1		1	1	1						1		1						0,07	8	0,56	1
<b>6</b>			1					1				1								1		0,07	3	0,21	6
<b>7</b>									1											1		0,07	2	0,14	10
<b>8</b>	1	1										1										0,05	3	0,15	9
<b>9</b>					1								1	1					1	1		0,05	4	0,20	7
<b>10</b>																				1		0,07	1	0,07	11
<b>11</b>			1					1				1								1		0,08	4	0,32	3
<b>12</b>								1						1	1						1	0,08	3	0,24	5
<b>13</b>			1	1	1		1	1						1	1							0,08	7	0,56	1
<b>14</b>			1	1											1							0,05	3	0,15	9
<b>15</b>	1			1	1		1	1						1	1							0,08	7	0,56	1
<b>16</b>						1																0,03	1	0,03	13
<b>17</b>	1												1									0,03	2	0,06	12
<b>18</b>										1	1		1									0,05	4	0,20	7
<b>19</b>			1	1	1		1															0,08	4	0,32	3
<b>20</b>	1	1	1								1									1		0,06	5	0,30	4
<b>21</b>	1	1																				0,07	2	0,14	10
<b>22</b>																	1	1		1		0,07	2	0,14	10
<b>23</b>	1	1									1							1	1			0,06	5	0,30	4
<b>24</b>				1																		0,06	1	0,06	11
<b>25</b>	1	1	1			1		1														0,07	5	0,35	2
<b>26</b>											1								1	1	1	0,08	4	0,32	3
<b>27</b>	1		1																			0,08	2	0,16	8
<b>28</b>	1		1																			0,07	2	0,14	10
<b>Wagi:</b>	0,06	0,06	0,08	0,06	0,07	0,03	0,07	0,03	0,03	0,08	0,06	0,07	0,06	0,03	0,07	0,06	0,03	0,07	0,08	0,03			100	6,69	
<b>Liczba Interakcji</b>	12	8	9	6	4	4	5	8	2	4	3	4	3	6	5	3	3	4	7	6			106		
<b>Iloczyn Wagi i Interakcji</b>	0,72	0,48	0,72	0,36	0,28	0,12	0,35	0,24	0,06	0,32	0,18	0,28	0,18	0,18	0,35	0,18	0,09	0,28	0,56	0,18				6,11	
<b>Ranga</b>	1	3	1	4	7	10	5	8	12	6	9	7	9	9	5	9	11	7	2	9					
<b>Suma Interakcji</b>																							206		
<b>Suma iloczynów Interakcji</b>																								12,80	

**Zbiorcze zestawienie wyników analizy SWOT / TOWS dla macierzy strategii defensywnej**

Kombinacja	Wyniki analizy SWOT		Wyniki analizy TOWS		Zbiorcze zestawienie SWOT/TOWS	
	Suma interakcji	Suma iloczynów	Suma interakcji	Suma iloczynów	Suma interakcji	Suma iloczynów
Slabe strony / zagrożenia	230	14,26	206	12,80	436	27,06

## ZESTAWIENIE 10 SŁABYCH STRON I ZAGROŻEŃ KORELACJI SWOT – TOWS W MODELU STRATEGII DEFENSYWNEJ SŁABE STRONY

RANGA	SŁABE STRONY SWOT	ILOCZYN WAG I INTERAKCJI	SŁABE STRONY TOWS	ILOCZYN WAG I INTERAKCJI
1	Niewystarczający poziom środków budżetowych na infrastrukturę drogową	0,72	Przeciętne możliwości zatrudnienia w gminie	0,56
1			Mała ilość zakładów przetwórstwa rolniczego	0,56
1			Rozdrobnienie gospodarstw rolnych	0,56
2	Problemy z retencją wód w gminie	0,64	Brak systemu cyberbezpieczeństwa sieci informatycznej Urzędu Gminy	0,35
3	Przeciętny standard i jakość dróg gminnych	0,50	Niewystarczający poziom środków budżetowych na infrastrukturę drogową	0,32
3			Niewystarczające działania w zakresie profilaktyki zdrowia mieszkańców	0,32
4	Przeciętne możliwości zatrudnienia w gminie	0,49	Ujemny wskaźnik migracji wewnętrznej i zewnętrznej w gminie	0,30
4			Niedobory zasobów komunalnych gminy w zakresie mieszkań socjalnych	0,30
4			Niewystarczający poziom informatyzacji sołectw w realizacji usług elektronicznych	0,30
5	Przeciętna dostępność do bazy gastronomicznej i noclegowej w gminie	0,42	Zła dostępność i jakość opieki zdrowotnej w gminie	0,24
5			Brak infrastruktury turystycznej oraz dla rozwoju agroturystyki	0,24
6	Brak infrastruktury turystycznej oraz dla rozwoju agroturystyki	0,40	Przeciętna jakość usług turystycznych oraz dostępność do bazy gastronomicznej i noclegowej w gminie	0,21
7	Niewystarczający poziom informatyzacji sołectw w realizacji usług elektronicznych	0,36	Niezadawalający stan bazy socjalnej w obiektach komunalnych	0,20
8	Rozdrobnienie gospodarstw rolnych	0,32	Niezadawalający system promocji i kształtowania wizerunku publicznego gminy	0,16
8	Niewystarczająca aktywność działających świetlic wiejskich	0,32		
8	Niewystarczające działania w zakresie profilaktyki zdrowia mieszkańców	0,32		
9	Niski poziom wykorzystania biomasy dla celów energetyczno grzewczych	0,30	Przeciętny standard i jakość dróg gminnych	0,15
9			Mała ilość gospodarstw rolnych specjalizujących się w produkcji zdrowej żywności w gminie	0,15
10	Zdegradowanie sfery przestrzenno funkcjonalnej starych budynków	0,25	Przeciętna dostępność transportu publicznego	0,14
10	Niewystarczające działania w zakresie profilaktyki zdrowia mieszkańców	0,42	Niski poziom produkcji zdrowej żywności w gminie	0,14
10			Konieczność rewitalizacji obiektów zabytkowych i zdegradowanej przestrzeni publicznej	0,14
10			Słaba infrastruktura sieci gazowej w gminie	0,14

## ZESTAWIENIE 10 SŁABYCH STRON I ZAGROŻEŃ KORELACJI SWOT – TOWS W MODELU STRATEGII DEFENSYWNEJ ZAGROŻENIA

RANGA	ZAGROŻENIA SWOT	ILOCZYN WAG I INTERAKCJI	ZAGROŻENIA TOWS	ILOCZYN WAG I INTERAKCJI
1	Wzrost natężenia ruchu drogowego, pogorszenia stanu dróg, spadek bezpieczeństwa	0,80	Rosnąca konkurencja między samorządami o środki pozabudżetowe	0,72
1			Problemy finansowe związane z rozwojem i utrzymaniem infrastruktury technicznej z powodu braku zaktualizowanych dokumentów planistycznych	0,72
2	Problemy finansowe związane z rozwojem i utrzymaniem infrastruktury technicznej z powodu braku zaktualizowanych dokumentów planistycznych	0,64	Ograniczenie ilości środków na opiekę zdrowotną, profilaktykę, rehabilitację oraz opiekę społeczną z powodu starzenia się mieszkańców	0,56
3	Rosnąca konkurencja między samorządami o środki pozabudżetowe	0,60	Obniżenie jakości usług publicznych przez brak wdrożonych w Urzędzie systemów zarządzania jakością, doskonalenia kadr oraz informatyzacji sołectw	0,48
4	Obniżenie jakości usług publicznych przez brak wdrożonych w Urzędzie systemów zarządzania jakością, doskonalenia kadr oraz informatyzacji sołectw	0,54	Spadek zainteresowania turystyką lokalną, agroturystyką na rzecz turystyki zagr.	0,36
5	Zmiana nawyków konsumentów poprzez wypieranie rodzimej produkcji artykułami z importu	0,49	Zwiększony odpływ osób grupy produkcyjnej, w tym specjalistów w gminie	0,35
5	Ograniczenie podmiotom zajmującym się kulturą i edukacją środków pozabudżetowych, w tym z UE	0,49	Brak możliwości konkurencji na rynkach krajowych i UE dla przeważającej większości lokalnych firm i rolników	0,35
5	Brak możliwości konkurencji na rynkach krajowych i UE dla przeważającej większości lokalnych firm i rolników	0,49		
6	Ograniczenie ilości środków na opiekę zdrowotną, profilaktykę, rehabilitację oraz opiekę społeczną z powodu starzenia się mieszkańców	0,48	Wzrost konkurencyjności ze strony innych działalności – ograniczenie produkcji zdrowej żywności i przetwórstwa rolno spożywczego	0,32
7	Pogorszenie się dostępu do specjalistycznych usług medycznych w gminie	0,42	Obniżenie perspektyw rozwojowych firm przez koncentrację ulg na pozyskanie inwestorów zewnętrznych	0,30
7			Wzrost natężenia ruchu drogowego, pogorszenia stanu dróg, spadek bezpieczeństwa	0,28
7			Ograniczenie podmiotom zajmującym się kulturą i edukacją środków pozabudżetowych, w tym z UE	0,28
7			Pogorszenie się dostępu do specjalistycznych usług medycznych w gminie	0,28
8	Zwiększony odpływ osób grupy produkcyjnej, w tym specjalistów w gminie	0,28	Obniżenie perspektyw rozwojowych firm i gospodarstw rolnych przez koncentrację ulg na pozyskaniu inwestorów zewnętrznych	0,24
9	Spadek zainteresowania turystyką lokalną, agroturystyką na rzecz turystyki zagr	0,24	Obniżenie nakładów inwestycyjnych na infrastrukturę sprzyjającą prowadzeniu zdrowego trybu życia – ścieżek rowerowych, odnowy biologicznej i rehabilitacji	0,18
9	Obniżenie nakładów inwestycyjnych na infrastrukturę sprzyjającą prowadzeniu zdrowego trybu życia	0,24	Spadek atrakcyjności lokalizacyjnych na terenie gminy w wyniku realizacji inwestycji poza gminą	0,16
9		0,24	Rezygnacja części mieszkańców z pracy na rzecz własnego rozwoju i wspólnego dobra	0,16
9		0,24	Spadek potencjału innowacyjnego w wyniku zaniechania działalności z powodu starzenia się właścicieli gospodarstw rolnych i firm	0,16
10	Obniżenie perspektyw rozwojowych firm przez koncentrację ulg na pozyskanie inwestorów zewnętrznych	0,18	Wzrost konkurencyjności ze strony innych działalności – ograniczenie produkcji zdrowej żywności i przetwórstwa rolno spożywczego	0,12

## 6. USTALENIE METODOLOGII OCEN ORAZ KORELACJI. WYBÓR MODELU STRATEGII NA PODSTAWIE WYNIKÓW

O wyborze właściwej i docelowej struktury modelu strategii rozwoju dla Gminy Miedzichowo decydują zbiorcze zestawienie wyników analizy SWOT - TOWS dokonane dla wytypowanych niżej określonych modeli strategii rozwoju. Macierz strategii uwzględnia założone wcześniej korelacje i wyliczone sumy interakcji oraz sumy ich iloczynów z przypisanymi do nich wag (stopni ważności dla rozwoju społeczno gospodarczego gminy według opinii komisji i zespołów roboczych dokonanych w trakcie konsultacji warsztatowych).

SZANSE	STRATEGIA AGRESYWNA	STRATEGIA KONKURENCYJNA
ZAGROŻENIA	STRATEGIA KONSERWATYWNA	STRATEGIA DEFENSYWNA

### ZBIORCZE ZESTAWIENIE WYNIKÓW ANALIZY SWOT – TOWS DLA MACIERZY STRATEGII

PRZEDZIAŁ WAG:

0,02 – 0,07

0,02 – 0,08

KOMBINACJA	WYNIKI ANALIZY SWOT		WYNIKI ANALIZY TOWS		ZESTAWIENIE ZBIORCZE SWOT/TOWS	
	SUMA INTERAKCJI	SUMA ILOCZYNÓW	SUMA INTERAKCJI	SUMA ILOCZYNÓW	SUMA INTERAKCJI	SUMA ILOCZYNÓW
MOCNE STRONY / SZANSE STRATEGIA AGRESYWNA	681	45,14	635	42,16	1316	87,30
SŁABE STRONY / SZANSE STRATEGIA KONKURENCYJNA	428	31,75	372	25,29	800	57,04
MOCNE STRONY / ZAGROŻENIA STRATEGIA KONSERWATYWNA	319	18,17	270	14,81	589	32,98
SŁABE STRONY / ZAGROŻENIA STRATEGIA DEFENSYWNA	230	14,26	206	12,80	436	27,06
<b>SUMA:</b>	1658	109,32	1483	95,06	3141	204,38

Z czterech rozpatrywanych modeli strategii wszystkie z nich wskazują wyraźnie na przewagę dwóch modeli strategii: agresywnej i konkurencyjnej. Różnice między wskazaniami mieszczą się w przedziale od 2,90% do 29,47% i są oparte na silnych związkach o różnym charakterze występujących między nimi. Nie uwzględnienie tych związków w strategii rozwoju Gminy Miedzichowo może niekorzystnie wpłynąć na jej rozwój. Uwzględnienie ich w dalszym procesie definiowania kolejnych elementów tego dokumentu planistycznego stwarza możliwość wyboru dla tej gminy modelu strategii zintegrowanej.



## STRATEGIA ZINTEGROWANA

STRUKTURA MODELU STRATEGII ZINTEGROWANEJ GMINY MIEDZICHOWO		RÓŻNICE MIĘDZY WSKAZANIAMI MODELU STRATEGII W %					
MODEL STRATEGII	UDZIAŁ %	1-2	1-3	1-4	2-3	2-4	3-4
1. AGRESYWNA	42,71						
2. KONKURENCYJNA	27,91	14,80					
3. KONSERWATYWNA	16,14		26,57		11,77		
4. DEFENSYWNA	13,24			29,47		14,67	2,90
	100,00						

## STRUKTURĘ STRATEGII ZINTEGROWANEJ TWORZĄ MODELE STRATEGII:

1. **AGRESYWNA**, tak aby mocne strony przyczyniły się do zwiększenia szans [ 42,71%]
2. **KONKURENCYJNA**, tak aby szanse pozwoliły przewyciężyć słabe strony [ 27,91%]
3. **KONSERWATYWNA**, tak aby mocne strony pozwoliły przewyciężyć zagrożenia [16,14%]
4. **DEFENSYWNA**, tak aby zagrożenia nie przyczyniły się do spotęgowania słabych stron [ 13,24%]

**Model strategii zintegrowanej Gminy Miedzichowo** zakłada oparcie kierunków jej rozwoju na mocnych stronach i szansach (strategia agresywna), które pozwolą skutecznie przewyciężyć zagrożenia (strategia konserwatywna oraz strategia defensywna) na wyeliminowaniu bądź zneutralizowaniu działań słabych stron (strategia konkurencji).

Zasadniczą rolę w procesie rozwoju przypisuje się funduszom zewnętrznym, których absorpcja może przyczynić się do wykorzystania większości zasobów gminy.

Warsztat strategiczny związany z analizą SWOT oraz określenia korelacji SWOT – TOWS, który został przeprowadzony w dniu 8 lipca 2020 roku przyczynił się do zidentyfikowania 10 najważniejszych mocnych oraz słabych stron z ich korelacjami do najważniejszych 10 szans oraz zagrożeń Gminy Miedzichowo.

W związku z powyższym przyjęcie modelu strategii zintegrowanej przez Gminę Miedzichowo do realizacji w okresie 2021-2030 stanowi najlepsze i optymalne rozwiązanie szeregu problemów rozwojowych.

## MODEL STRATEGII ZRÓWNOWAŻONEGO ROZWOJU GMINY MIEDZICHOWO

**Strategia Agresywna** oraz **Strategia Konkurencyjna** – stanowią główną oś działania Strategii Zrównoważonego Rozwoju Gminy Miedzichowo

Mocne strony ↔ Szanse

**ATAK**

42,71%

**WZMOCNIENIE**

Słabe strony ↔ Szanse

27,91%

$42,71\% + 27,91\% = 70,62\%$

**Strategia Konserwatywna** oraz **Strategia Defensywna** – stanowią zachowawczą oś działania Strategii Zrównoważonego Rozwoju Gminy Miedzichowo

Mocne strony ↔ Zagrożenia

**OBRONA**

16,14%

**WYCOFANIE**

Słabe strony ↔ Zagrożenia

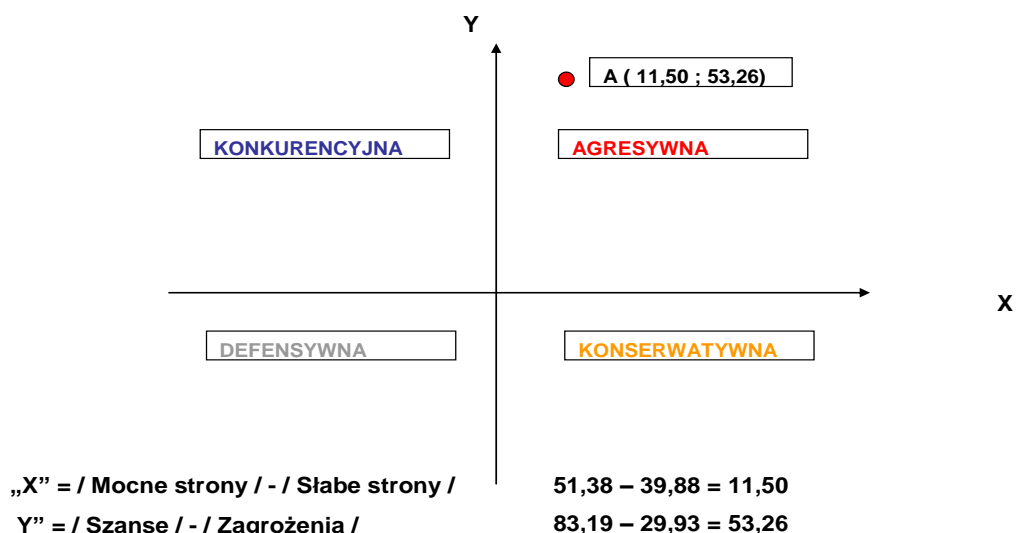
13,24%

$16,14\% + 13,24\% = 29,38\%$

## Pozycja strategiczna Gminy Miedzichowo wynikająca z korelacji SWOT - TOWS

Lp.	Model strategii	SWOT	TOWS	SUMA
1.	<b>Agresywna:</b>			
2.	<b>Mocne strony</b>	18,22	17,18	35,40
	<b>Konserwatywna:</b>			
	<b>Mocne strony</b>	8,86	7,12	15,98
3.	Suma (1 + 2)	27,08	24,30	51,38
4.	<b>Konkurencyjna:</b>			
5.	<b>Słabe strony</b>	14,32	11,43	25,75
	<b>Defensywna:</b>			
	<b>Słabe strony</b>	7,44	6,69	14,13
6.	SUMA (4 + 5)	21,76	18,12	39,88
7.	Parametr „X” (3 – 6)	51,38 – 39,88 = 11,50		
8.	<b>Agresywna:</b>			
9.	<b>Szanse</b>	26,92	24,98	51,90
	<b>Konkurencyjna:</b>			
	<b>Szanse</b>	17,43	13,86	31,29
10.	Suma (8 + 9)	44,35	38,84	83,19
11.	<b>Konserwatywna:</b>			
12.	<b>Zagrożenia</b>	9,31	7,69	17,00
	<b>Defensywna:</b>			
	<b>Zagrożenia</b>	6,82	6,11	12,93
13.	SUMA (11 + 12)	16,13	13,80	29,93
14.	Parametr „Y” (10 – 13)	83,19 – 29,93 = 53,26		

## Pozycja strategiczna Gminy Miedzichowo wynikająca z korelacji SWOT - TOWS



### Wniosek:

Gmina Miedzichowo ma więcej mocnych stron niż słabych, a w jej otoczeniu znajduje się więcej szans niż zagrożeń. Oznacza to, że Gmina Miedzichowo znajduje się w pierwszej ćwiartce układu kartezjańskiego, co wynika z analizy korelacji SWOT – TOWS, a to wskazuje na wybór modelu strategii agresywnej.

## VI. MISJA, OBSZARY PROBLEMOWE, KIERUNKI ROZWOJU ORAZ WIZJA, W TYM OCENA ZMIAN 2015-2020

Osią prezentowanej strategii rozwoju Gminy Miedzichowo jest jej misja – pierwszy konkretny rezultat przeprowadzonego procesu planowania strategicznego.

**Misja jest syntetyczną, najczęściej jedno lub dwu zdaniową deklaracją określającą cel i powód oraz główne obszary działania gminy. Stan opisany w misji ma charakter idealny, którego osiągnięcie powinno być zasadniczym celem wszystkich działań podejmowanych przez lokalną społeczność i władze.**

**Wizja to obraz przyszłości gminy, którą za pomocą działań zawartych w strategii chcemy wykreować.**

Warsztat strategiczny przeprowadzony w dniu 15 lipca 2020 roku – brali w nim udział członkowie grupy koordynacyjnej oraz wszystkich zespołów roboczych, pozwolił wspólnie zidentyfikować misję, obszary problemowe, kierunki rozwoju oraz wizję Gminy Miedzichowo.

**Misją gminy** jest zapewnienie wzrostu jakości życia jej mieszkańców poprzez rozwój przedsiębiorczości i rolnictwa, infrastruktury, edukacji, ochrony zdrowia, opieki społecznej, turystyki i sportu z wykorzystaniem współpracy i lokalnych zasobów, mocnych stron gminy oraz szans dla przewyciężenia słabych stron i zagrożeń zgodnie z zasadami zrównoważonego rozwoju.

**Wizja:**

**Gmina Miedzichowo** oferuje społecznie akceptowalne warunki życia i interesujące miejsca pracy z dostępem do usług publicznych wyższej jakości, przy eliminacji wykluczeń w dostępie do Internetu, usług zdrowotnych, opieki społecznej oraz w zakresie korzystania z infrastruktury.

**Gmina Miedzichowo** przedsiębiorcza i efektywna rolniczo, atrakcyjna inwestycyjnie, bezpieczna dla życia i biznesu, lokalny lider upraw ekologicznych, produkcji zdrowej żywności, zwierzęcej i przetwórstwa, atrakcyjna dla turystyki, sportu, rekreacji, wypoczynku i odnowy biologicznej, miejscem zintegrowanej współpracy społecznej nastawionej na rozwój oraz wyższą jakość edukacji i kultury z zachowaniem jej dziedzictwa lokalnego.

Według oceny grupy koordynacyjnej i zespołów roboczych powołanych dla przygotowania strategii rozwoju oraz planu lokalnego rozwoju Gminy Miedzichowo na okres 2021-2030 ilość obszarów problemowych należy ograniczyć do tych, które w obecnej sytuacji gwarantują uzyskanie jak największego wsparcia finansowego. Z priorytetów, które według oceny osób uczestniczących w definiowaniu nowego dokumentu planistycznego na nowy okres 2019-2027 dla Gminy Miedzichowo zasługują na szczególną uwagę należy wyróżnić:

- ❖ Lokalny rynek pracy i warunki życia mieszkańców (w tym dostęp do systemu CAF; eliminacje wykluczeń w dostępie do Internetu, usług zdrowotnych oraz w zakresie korzystania z infrastruktury),
- ❖ Lokalna przedsiębiorczość, innowacyjność, podnoszenie kwalifikacji zawodowych, konkurencyjność polegająca na wykorzystywaniu nisz rynkowych w zakresie produkcji i usług, możliwości grup producenckich oraz programu promocji i budowy wizerunku gminy,
- ❖ Produkcja zdrowej żywności z upraw ekologicznych wg. certyfikowanych metod oraz wytwarzanie czystej energii, w tym ciepła.
- ❖ Dostępność transportowa, efektywność rolnictwa i przechowalnictwo rolno-spożywcze,
- ❖ Turystyka, rekreacja, wypoczynek oraz usługi odnowy biologicznej połączone z rehabilitacją

Uwzględnienie powyższych priorytetów w pracach nad nową strategią zakłada integrację silnych związków o różnym charakterze występujących w analizowanych korelacjach wybranych strategii w celu ich agregacji w modelu strategii zintegrowanej dla Gminy Miedzichowo.

Pozytywna ocena realizacji poprzedniej strategii rozwoju gminy przyczyniła się do jednogłośnie zaakceptowania obecnych zamierzeń lokalnego samorządu oraz mieszkańców i doprowadzenia gminy do takiego poziomu rozwoju społeczno-gospodarczego oraz warunków życia mieszkańców, które lokowałyby gminę w roku 2030 na poziomie powyżej średniej wojewódzkiej dla obszarów wiejskich w zakresie przedsiębiorczości oraz stanu rozwoju infrastruktury, jak również w zakresie ogólnego poziomu jakości życia mieszkańców. Ten przyszły obraz stanu gminy zdefiniowany w jej wizji może być osiągnięty poprzez realizację nowego dokumentu planistycznego, w którym Gmina Miedzichowo w roku 2030 charakteryzować się będzie, jako miejsce:

- ❖ oferujące społecznie akceptowane warunki życia i interesujące miejsca pracy z szerokim dostępem do usług publicznych wyższej jakości, przy eliminacji wykluczeń w dostępie do Internetu, usług zdrowotnych, opieki społecznej oraz w zakresie korzystania z infrastruktury,
- ❖ przedsiębiorcze i efektywne rolniczo, atrakcyjne inwestycyjnie oraz bezpieczne dla życia i biznesu
- ❖ ekologicznie czyste i sprawne komunikacyjnie z centrum logistyki i magazynowania w wymiarze ponadlokalnym ,
- ❖ atrakcyjne dla turystyki, sportu, rekreacji, wypoczynku i odnowy biologicznej,
- ❖ produkcji zdrowej żywności, upraw ekologicznych oraz energii ze źródeł odnawialnych bazujących na lokalnych zasobach
- ❖ zintegrowanej współpracy społecznej nastawionej na rozwój, edukację oraz kulturę.

Zdolność osiągnięcia misji oraz wizji gminy w zasadniczy sposób zależeć będzie od tego, w jaki sposób władze lokalne gminy zorganizują swoją wewnętrzną działalność w urzędzie oraz w gminie, jak umiejętnie podejmą działania wspólnie z innymi organami władzy, instytucjami, sektorem prywatnym oraz mieszkańcami. Ważne będą przy tym umiejętności i kwalifikacje urzędników uzyskane poprzez wdrożenie systemu doskonalenia kadr oraz poprzez dobór metod i narzędzi zarządzania, które pozwolą wyższą efektywność uzyskiwanych wyników, w tym na szersze pozyskanie i wykorzystanie zewnętrznego wsparcia finansowego

## **PRIORYTETY, CEL NADRZĘDNY, OBSZARY STRATEGICZNE ORAZ KIERUNKI ROZWOJU.**

### **Priorytety:**

- ❖ *Poprawa możliwości zatrudnienia i warunków życia mieszkańców, poprzez dostęp do usług publicznych o wyższej jakości, eliminację wykluczeń w dostępie do Internetu, usług zdrowotnych, społecznych oraz w zakresie korzystania z infrastruktury*
- ❖ *Wzrost przedsiębiorczości, innowacyjności, podnoszenia kwalifikacji zawodowych, konkurencyjność gminy z wykorzystaniem nisz rynkowych w zakresie produkcji i usług, tworzenie grup producenckich oraz kreowanie promocji i budowy wizerunku gminy*
- ❖ *Produkcja i promocja zdrowej żywności, upraw ekologicznych oraz wytwarzanie czystej energii i ciepła*
- ❖ *Dostępność transportowa, efektywność lokalnej przedsiębiorczości i rolnictwa, przetwórstwo rolno-spożywcze*
- ❖ *Turystyka, sport, rekreacja, wypoczynek oraz usługi odnowy biologicznej w połączeniu z rehabilitacją.*



## **NADRZĘDNYM CELEM ROZWOJU GMINY MIEDZICHOWO ORAZ JEDNOCZEŚNIE REALIZACJI JEJ MISJI, powinno być:**

*Zapewnienie wysokiej jakości życia mieszkańców oraz konkurencyjności gospodarki gminy, poprzez aktywizację gospodarczą, rozwój infrastruktury, w tym turystycznej i sportowej, podnoszenie jakości edukacji, kultury i kwalifikacji mieszkańców, ochrony zdrowia, opieki społecznej z wykorzystaniem zasobów gminy, jej dziedzictwa kulturowego oraz szans oraz wsparcia finansowego.*

Powyższy zdefiniowany cel nadrzędny gminy wiąże się z wcześniej określonymi priorytetami rozwoju gminy oraz z wzajemnymi korelacjami czynników o różnym charakterze przedstawionymi w analizie SWOT / TOWS (tab. 28/1,28/2; 29/1, 29/2; 30/1, 30/2, 31/1, 31/2) które przyczyniły się do określenia misji oraz wizji gminy, a także wyłonienia trzech strategicznych obszarów rozwojowych Gminy Miedzichowo:

- I. SPOŁECZEŃSTWO LOKALNE I WARUNKI ŻYCIA.**
- II. GOSPODARKA LOKALNA.**
- III. INTEGRACJA I WSPÓŁPRACA LOKALNA.**

## **VII. KONCEPCJA ROZWOJU GMINY**

Gmina Miedzichowo planując swój rozwój nie może tego czynić w oderwaniu od głównych celów i priorytetów określonych w aktualnie obowiązujących dokumentach planistycznych Unii Europejskiej, kraju, województwa, podregionu i powiatu ze względu na coraz silniejszy wpływ procesów globalnych na różne dziedziny działalności gminy, w tym na gospodarkę lokalną oraz możliwości uzyskania zewnętrznego wsparcia finansowego.

Prowadzona przez Unię Europejską do roku 2013 polityka oparta była na wyrównywaniu poziomów rozwoju poprzez wspieranie obszarów najsłabiej rozwiniętych (equity) i w związku z tym miała charakter sektorowy, a transfer środków finansowych odbywał się bezpośrednio do regionów, a za ich pośrednictwem trafiał do gmin.

W perspektywie finansowej UE na okres 2014-2020 dominuje generalnie nastawienie na likwidację zagrożeń i wykorzystanie szans. Rośnie z tego powodu rola efektywnego systemu zarządzania zarówno urzędu, jak i gminy, współpracy, integracji lokalnej i ponadlokalnej, ponieważ chodzi o wykorzystanie różnych narzędzi (nie tylko funduszy publicznych) w celu wsparcia wewnętrznych, czasami unikalnych potencjałów, które łącząby interesy władz lokalnych i mieszkańców we wspólnym wysiłku dla rozwoju obszaru, w którym żyją. W nowych warunkach ważną przewagę konkurencyjną można uzyskać przez inteligentne wykorzystanie lokalnych zasobów w związku z pojawiającymi się niszami i szansami z otoczenia.

W Strategii Europa 2020 podkreśla się rolę małych i średnich przedsiębiorstw w procesie rozwoju podkreślając potrzebę szerokiego wsparcia przedsiębiorczości. Zasadniczym dokumentem operacyjnym województwa wielkopolskiego, który dotyczy na tym obszarze realizacji polityki rozwoju Unii Europejskiej, w tym wsparcia środkami wspólnotowymi jest Wielkopolski Regionalny Program Operacyjny na lata 2014-2020 (WPRO 2014+). Koncepcja rozwoju Gminy Miedzichowo wiąże się ściśle z tym dokumentem oraz z wykorzystaniem trendów rozwojowych do 2030 roku, które wynikają z innych dokumentów: Powiatu Nowotomyskiego, Województwa Wielkopolskiego, Polski oraz Unii Europejskiej, które zostały szczegółowo przedstawione w rozdziale III niniejszego opracowania.

Z analizy tych dokumentów wynikają określone prognozy trendów rozwojowych dla Gminy Miedzichowo do 2030 roku w szerokim zakresie uzależnione od celów, kierunków i priorytetów, które będą realizowane w nowej perspektywie UE 2014-2020 oraz przez jednostki samorządu terytorialnego w kraju. Gmina Miedzichowo powinna w procesie planowania swojej strategii rozwoju, łącznie z planem lokalnego rozwoju uwzględniać w możliwie szerokim zakresie uwarunkowania zewnętrzne, aby dzięki temu zwiększyć swoje szanse na uzyskanie większego wsparcia ze środków unijnych dla realizacji zgłoszonych projektów.

## VIII. ZESTAWIENIE CELÓW STRATEGII I KIERUNKÓW ROZWOJU GMINY MIEDZICHOWO

Uwzględniając diagnozę strategiczną, analizę SWOT / TOWS oraz prognozę trendów rozwojowych dla Gminy Miedzichowo do 2030 roku, dla każdego z obszarów strategicznych gminy zdefiniowano cele strategiczne, które przypisano do poszczególnych obszarów rozwojowych przy uwzględnieniu priorytetów, kierunków rozwoju, misji i wizji gminy. Celom strategicznym przypisano następnie cele szczegółowe ze wskazaniem sposobów realizacji oraz finansowania.

### 1. UZASADNIENIE WYBORU CELÓW

#### 1.1 STRATEGICZNY OBSZAR ROZWOJOWY: SPOŁECZENSTWO LOKALNE I WARUNKI ŻYCIA

**CEL STRATEGICZNY I.** Poprawa lokalnego rynku pracy i warunków życia mieszkańców poprzez rozwój możliwości zatrudnienia i dostępu do usług publicznych oraz w zakresie korzystania z infrastruktury technicznej.

Zdefiniowanie tego celu wynika z podstawowego problemu rozwojowego gminy, jakim są lokalne trudności związane ze znalezieniem pracy, niezadowolające warunki życia mieszkańców, szczególnie w zakresie ich dostępu do usług publicznych o wyższej jakości (system CAF) poprzez wzrost kompetencji urzędników; eliminację wykluczeń w dostępie do Internetu, usług zdrowotnych oraz w zakresie korzystania z infrastruktury technicznej. Zdrowie, jako podstawowe wyzwanie społeczne starzejącej się Europy stanowi jeden z wielu priorytetów zdefiniowanych w dokumentach UE w perspektywie 2014-2020, na które przewidziano określone środki. Silnie promowany jest także rozwój społeczeństwa informacyjnego poprzez dostęp do Internetu, co daje możliwości korzystania z wielu usług jak np. e-pracy, czy też edukacji na odległość, co wiąże się ze wzrostem spójności społecznej i ograniczenia skali wykluczeń.

**Cel I. podzielono na 5 następujących celów szczegółowych:**

#### I.1 PROMOWANIE PRZEDSIĘBIORCZOŚCI LOKALNEJ I AKTYWIZACJA ZAWODOWA

Istniejący potencjał gospodarczy gminy wiąże się ze rozwojem przedsiębiorczości lokalnej oraz produkcją rolną. Głównie w rozwoju przedsiębiorczości lokalnej upatruje się podstawowy rozwój gminy, oczekując także zmiany roli wsi i rolnictwa w lokalnej gospodarce, w kierunku tworzenia wsi wielofunkcyjnej. Perspektywicznym kierunkiem rozwoju są zdecydowanie małe i średnie przedsiębiorstwa, które znacznie szybciej i lepiej dostosowują się do zmieniających się warunków rynkowych. Nieadekwatna do potrzeb ilość MŚP na lokalnym rynku gminy ma decydujący wpływ na skalę bezrobocia, można jeszcze zmniejszyć poprzez podniesienie w niewielkim stopniu kwalifikacji zawodowych, lepsze wykorzystanie nisz rynkowych i prognozowanych trendów, reorientację z tradycyjnego rolnictwa na rzecz eko-turystyki, produkcję zdrowej żywności i powiązanych z nią upraw ekologicznych przy gwarantowanym zbycie. Ważne jest przekonanie mieszkańców gminy, że poprawa sytuacji na lokalnym rynku pracy wielokrotnie zależy od nich samych.

#### I.2 POPRAWA JAKOŚCI EDUKACJI – PODNOSZENIE KWALIFIKACJI ZAWODOWYCH

Poprawa jakości edukacji na terenie gminy możliwa jest jedynie na poziomie szkół podstawowych. Zmiany uwarunkowań gospodarczych wymagają często zmian kwalifikacji zawodowych. We współpracy z samorządem lokalnym gminy, podmiotami biznesowymi oraz organizacjami gospodarczymi i społecznymi jest to możliwe, a nawet konieczne, jeśli poważnie myśli się o lepszym wykorzystaniu nisz rynkowych i prognozowanych trendów, reorientację z tradycyjnego rolnictwa na obsługę turystów, produkcję zdrowej żywności i powiązanych z nią upraw ekologicznych przy gwarantowanym zbycie na terenie gminy. Inicjatorem szkoleń dla

bezrobotnych oraz mieszkańców gminy z funduszy społecznych powinny być głównie szkoły oraz samorząd lokalny, w tym Gminny Ośrodek Pomocy Społecznej przy szerokiej współpracy z organizacjami pozarządowymi.

### I.3 POPRAWA STANU INFRASTRUKTURY TECHNICZNEJ, ŚRODOWISKA ORAZ BEZPIECZEŃSTWA MIESZKAŃCÓW

Na terenie Gminy Miedzichowo wskaźnik udziału mieszkańców korzystających z sieci infrastruktury technicznej do ogółu ludności gminy wynosił w 2018 r. odpowiednio dla sieci: wodociągowej 74, 9%, kanalizacyjnej 44,1% i gazowej 2,1%. W Gminie Miedzichowo w 2018 r. funkcjonowały 2 oczyszczalnie ścieków, z których korzystało 3030 mieszkańców. Z innych instalacji i urządzeń gromadzenia i wywozu nieczystości w 2018 r. w Gminie Miedzichowo było 198 zbiorników bezodpływowych i 133 przydomowych oczyszczalni.

Stan rozwoju sieci kanalizacji jest korzystny, jej dalszy rozwój może być ściśle powiązany z uprawami ekologicznymi w ekologicznych gospodarstwach rolnych na terenie gminy, co wynika ze wzrastającego zainteresowania tymi uprawami oraz popytu na produkty zdrowej żywności w gminie.

Produkcja zdrowej żywności realizowana byłaby w powiązaniu z uprawami ekologicznymi w innowacyjnym obiegu łączącym wzajemne korzyści współdziałania lokalnej gospodarki ściekowej i rolnictwa. Innych działań wymaga także sfera gospodarki odpadami, która powinna być powiązana z produkcją biogazu, a także sferą bezpieczeństwa mieszkańców głównie w zakresie ochrony poż. oraz ze wzrostem natężenia ruchu samochodowego na terenie gminy.

### I.4 ROZWÓJ LOKALNEJ GOSPODARKI DLA POTRZEBY SENIORÓW

Problemy osób z tak zwanej grupy poprodukcyjnej, szczególnie „młodych emerytów”, stanowiących grupę o wysokiej sile nabywczej mogą stanowić szansę dla lokalnych przedsiębiorców w wytwarzaniu nowej kategorii produktów i usług dla zaspokojenia potrzeb ludzi w starszym wieku, tym bardziej, że ten kierunek rozwoju przedsiębiorczości jest zbieżny z celami WRPO2014+.

### I.5 POPRAWA DOSTĘPU I JAKOŚCI USŁUG PUBLICZNYCH

Wzrost znaczenia i zastosowania technologii komunikacyjno-informacyjnych (TIK) w obecnej sytuacji ma olbrzymie znaczenie dla usprawnienia i rozwoju społeczności lokalnej gminy. W tym zakresie niezbędny jest szeroki dostęp do usług publicznych o wyższej jakości (system CAF) poprzez wzrost kompetencji urzędników; eliminację wykluczeń w dostępie do Internetu oraz usług prawnych, zdrowotnych itp., które np. w diagnostyce mogą być w szeregu przypadkach prowadzone na odległość. Ponadto, niezależnie od tego, istnieje potrzeba wsparcia osób, które z różnych powodów mają trudności życiowe i wymagają pomocy.

## 1.2 STRATEGICZNY OBSZAR ROZWOJOWY: GOSPODARKA LOKALNA

### CEL STRATEGICZNY II. WZMOCNIENIE LOKALNEGO POTENCJAŁU GOSPODARCZEGO GMINY

Diagnoza stanu gminy ukazała stan lokalnej gospodarki gminy – mocne i słabe strony oraz szanse i zagrożenia. Korelacje pokazały natomiast związki, które występują między nimi i mają różnorodny zależności. Realizacja celu II ma przyczynić się do wzrost lokalnego potencjału rozwojowego i zmian w obszarze gospodarczym gminy, aby z jednej strony lepiej i efektywniej wykorzystać posiadane zasoby np. dobry poziom rozwoju przedsiębiorczości itp., a z drugiej strony pojawiające się nisze i trendy rynkowe np. związane z produkcją zdrowej żywności i upraw ekologicznych itp.

Chodzi o to, aby w warunkach zmian globalnych, uczynić obszar gminy miejscem atrakcyjnym dla mieszkańców i inwestorów. Sposób wykorzystania mocnych stron, szans, które stoją przed gminą w zakresie wzmocnienia lokalnego potencjału gospodarczego gminy zależą będą od aktywnych i wszechstronnych działań władz lokalnych i jej mieszkańców, po to, aby gmina stała się bardziej konkurencyjną i atrakcyjną.

## **Cel II podzielono na 4 cele szczegółowe:**

### **I.1 POPRAWA KONKURENCYJNOŚCI I INNOWACYJNOŚCI LOKALNYCH PRZEDSIĘBIORSTW, W TYM GOSPODARSTW ROLNYCH.**

W globalnym układzie gospodarczym w skali świata i Europy konkurowanie niższymi kosztami pracy nie może być atutem gminy, ponieważ w najbliższej przyszłości konkurencyjnym atutem będzie inteligentna specjalizacja, zdolność i szybkość przyswajania potrzebnych zmian i kreowania innowacji, w tym zdolność do zastosowania nowych technologii.

Istnieje możliwość realizacji na terenie gminy nowatorskiego modelu współdziałania gospodarki ściekowej z uprawami ekologicznymi i produkcją zdrowej żywności. W tym obszarze Gmina Miedzichowo upatruje możliwości rozwoju opartego o długofalową kooperację między inwestorem lokalnym, przy udziale współpracy z gminą i lokalnymi przedsiębiorcami (właścicielami ekologicznych gospodarstw rolnych i producentami zdrowej żywności). Ta istotna dla rozwoju gminy kooperacja zapewni wzajemne korzyści powiązania gospodarki ściekowej i rolnictwa w Gminie Miedzichowo. Zastosowana przy uprawach w ekologicznych gospodarstwach rolnych innowacyjna technologia ma olbrzymie szanse na uzyskanie wsparcia finansowego w ramach WRPO2014+, tym bardziej, że uprawy ekologiczne i produkcja zdrowej żywności wiąże się ze znacznym ograniczeniem emisji zanieczyszczeń, co jest zgodne z odpowiednimi dyrektywami UE.

### **II.2 OPRACOWANIE ANALIZY DOTYCZĄCEJ MOŻLIWOŚCI WSPARCIA SYSTEMU GRUP PRODUCENCKICH NA EKOLOGICZNYCH GOSPODARSTW ROLNYCH I PRODUCENTÓW ZDROWEJ ŻYWNOCI TERENIE GMINY.**

Wsparcie systemu grup producenckich na terenie gminy przyczyni się do uzyskania efektu synergii rozwojowej w tym obszarze działalności gminy.

### **II.3 ROZWÓJ INNYCH, NOWYCH RODZAJÓW PRODUKCJI W OPARCIU O ISTNIEJĄCE W GMINIE ZASOBY PRACY, TRADYCJE PRODUKCJI I DOSTĘPNE TERENY INWESTYCYJNE.**

Atutem Gminy Miedzichowo w rozwoju nowych rodzajów produkcji w związku z planowaną intensyfikacją produkcji zdrowej żywności może być przetwórstwo rolno-spożywcze w ramach ekologicznych gospodarstwa rolnych, czy też w powstałych w tym celu na terenie gminy wyspecjalizowanych lokalnych firmach. Innym atutem gminy Miedzichowo, którego potencjalne wykorzystanie mogłoby ukierunkować rozwój gminy może być jej specjalizacja w kierunku świadczenia usług zdrowotnych, fizjoterapeutycznych oraz rehabilitacyjnych w ramach Gminnego Centrum Profilaktyki Zdrowotnej.

Wszystkie te atuty z całą pewnością wpłynęłyby na intensyfikację ruchu turystycznego na terenie gminy, w tym na rozwój zaplecza agroturystycznego.

### **II. 4 OPRACOWANIE PROGRAMU ROZWOJU GOSPODARCZEGO GMINY MIEDZICHOWO WRAZ Z PROGRAMEM PROMOCJI TERENÓW INWESTYCYJNYCH.**

Realizacja takiego programu przyczyni się do zbadania klimatu rozwoju przedsiębiorczości lokalnej, a wyniki analizy pozycjonowania (ang. benchmarking) oraz analizy SWOT/TOWS dla tego obszaru przyczynią się do określenia kluczowych czynników sukcesu w zakresie wyznaczonych obszarów problemowych.

Program promocji oraz kształtowania pozytywnego wizerunku gminy przyczyni się nie tylko do promocji terenów inwestycyjnych gminy, ale także do lepszego rozpoznania potrzeb klientów, zapewnienia im stałych informacji na temat oferowanych usług oraz do budowy wzajemnego zaufania, zrozumienia i akceptacji dla działań władz lokalnych.

### **CEL STRATEGICZNY III POPRAWA DOSTĘPNOŚCI TRANSPORTOWEJ WEWNĄTRZ GMINY**

Przez teren Gminy Miedzichowo przebiega bezpośrednio droga krajowa nr 2 relacji Poznań – Świecko, drogi wojewódzkie: nr 160 relacji Miedzichowo – Międzychód oraz nr 305 relacji Bolewice – Wolsztyn. Sieć drogowa Gminy Miedzichowo umożliwia łączność z Poznaniem, Lwówkiem, Nowym Tomyślem, Trzcielem, Międzychodem i Międzyrzeczem, poza tym w niewielkiej odległości od miejscowości Miedzichowo znajdują się lotniska: Międzynarodowy Port Lotniczy Poznań – Ławica, odległy o 81 km oraz Port Lotniczy Zielona Góra – Babimost, odległy o 65 km. Wszystkie te fakty stanowią dla rozwoju gminy uwarunkowanie ponadlokalne, będące jej atutem inwestycyjnym stanowiąc tym samym obszar dobrego rozwoju, w zachodniej części województwa wielkopolskiego.

Układ sieci PKS oraz prywatnych linii autobusowych powoduje, iż bardzo dobrze dostępna z terenu gminy jest siedziba powiatu wągrowieckiego (pod względem dostępności ośrodka powiatowego, gmina należy do jednych z lepszych w województwie). Ośrodkiem najłatwiej dostępnym w komunikacji publicznej jest Międzychód, Nowy Tomyśl i Poznań. Ogólnie liczba połączeń komunikacyjnych z miastami, jest w gminie dobra, na tle innych gmin wiejskich.

#### **Cel III podzielono na 3 cele szczegółowe:**

##### **III. 1 POPRAWA DOSTĘPNOŚCI I SPÓJNOŚCI LOKALNEJ SIECI DROGOWEJ**

Podstawowy układ drogowy w gminie nie odpowiada współczesnym potrzebom, zarówno ruchu zewnętrznego jak i wewnętrznego, na wielu odcinkach drogi w gminie nie posiadają standardów technicznych, co skutkuje obniżoną przepustowością, obniżonym poziomem bezpieczeństwa, a także zwiększonym niekorzystnym oddziaływaniem na otoczenie. Realizacja tego celu ma wpłynąć szczególnie na poprawę standardów technicznych, a tym samym przyczyni się do wzrostu poziomu bezpieczeństwa w ruchu drogowym na terenie gminy.

##### **III. 2 WYKORZYSTANIE TERENU LINII KOLEJOWEJ MIĘDZYCHÓD – ZBĄSZYŃ DO BUDOWY ŚCIEŻKI ROWEROWEJ**

W Gminie Miedzichowo dominuje zdecydowanie transport samochodowy, który generuje liczne problemy spowodowane rosnącym zatłoczeniem dróg i zagrożeniami, szczególnie na obszarach zabudowanych. Alternatywą oprócz minibusów jest budowa ścieżki rowerowej na trasie nieczynnej obecnie linii kolejowej Międzychód – Zbąszyń, dla celów głównie turystycznych i rekreacyjnych.

Aby ten cel zrealizować, projektem budowy ścieżki rowerowej na trasie linii kolejowej Międzychód – Zbąszyń należałoby zainteresować samorząd Miasta i Gminy Międzychód oraz inne instytucje zewnętrzne w celu skorzystania z pomocy finansowej państwa.

##### **III. 3 ROZWÓJ SPECJALIZACJI LOGISTYCZNO – MAGAZYNOWEJ NA TERENIE GMINY**

Wykorzystanie grup producenckich na terenie Gminy Miedzichowo do stworzenia centrum logistyczno - magazynowego (ulgi bądź rezygnacja z pobierania niektórych opłat i podatków – np. od nieruchomości czy środków transportu w zamian za gwarancje na rzecz gminy). Udostępnienie nowych terenów na rzecz logistyki i magazynowania (gminnych, PKP).

## **CEL STRATEGICZNY IV ZRÓWNOWAŻONY ROZWÓJ OBSZARÓW SOŁECKICH GMINY**

W skład Gminy Miedzichowo wchodzi 13 sołectw, które stanowią tereny wiejskie gminy. Poziom rozwoju społeczno-gospodarczego tych jednostek pomocniczych jest zróżnicowany, co może wykazać analiza TMR w celu uzyskania potencjalnych obszarów wsparcia. Obszary te wymagają specyficznych interwencji o różnym charakterze, szczególnie w zakresie infrastruktury technicznej. W sołectwach gminy znajdują się tereny rolnicze, rolno-leśne, o walorach turystyczno-wypoczynkowych i rekreacyjnych.

### **Cel IV podzielono na 2 cele szczegółowe:**

#### **IV.1 GMINA MIESCISKO LIDEREM PRODUKCJI EKOLOGICZNEJ**

Najbardziej rozpowszechnionym sposobem działalności na terenie Gminy Miedzichowo jest W 2018 r. w sektorze rolniczym (rolnictwo, leśnictwo, łowiectwo i rybactwo) pracowało 49 mieszkańców (4, 86%) aktywnych zawodowo w Gminy Miedzichowo. Mimo szeregu problemów stan rolniczej przestrzeni produkcyjnej w gminie jest dobry, co jest bardzo istotne w związku z rosnącym zapotrzebowaniem na zdrową żywność i produkty ekologiczne. Specjalistyczne ukierunkowanie gminy na produkcję i przetwórstwo ekologiczne powinno być podstawą dla planowanych działań.

#### **IV.2 ZRÓWNOWAŻONY ROZWÓJ SOŁECTW I SIEDLISK GMINY**

Podstawowym elementem wiążącym się z równoważeniem rozwoju poszczególnych sołectw i siedlisk gminy jest integracja pozytywnie ocenianych przez mieszkańców działań, w tym zmian w obszarze: środowiskowym, obejmującym również przestrzeń i infrastrukturę techniczną; gospodarczym; społecznym oraz w systemie zarządzania gminą odnoszącym się do analizy dochodów i wydatków budżetu gminy w przeliczeniu na jednego mieszkańca. Dla określenia stopnia zróżnicowania poziomu rozwoju społeczno-gospodarczego jednostek pomocniczych gminy można zastosować metodę taksometryczną i obliczyć dla każdej z nich syntetyczny wskaźnik rozwoju (TMR), który przyczyni się do określenia dysproporcji rozwojowych, które występują między nimi. W ten sposób można określić, jaka sfera działalności gminy na terenie konkretnego sołectwa lub siedliska wymaga większej, czy też mniejszej interwencji.

## **CEL STRATEGICZNY V ROZWÓJ POTENCJAŁU TURYSTYCZNEGO GMINY W OPARCIU O WARUNKI NATURALNE I DZIEDZICTWO KULTUROWE**

Cel ten ma przyczynić się do wzmocnienia potencjału turystycznego gminy przez stworzenie unikatowej marki turystycznej opartej na integracji lokalnych produktów, szczególnie poprzez licznie organizowane lokalne jarmarki ze zdrową żywnością, rękodzielnictwem, udziałem w pokazach zanikających zawodów (kowalstwa, garncarstwa, haftu, tradycyjnej kulinarii lokalnej), organizowanie wycieczek pieszych, rowerowych, konnych, w tym bryczkami po ciekawych i atrakcyjnych miejscach w gminie. Przewiduje się szczególnie wykorzystanie usług w zakresie zabiegów zdrowotnych, związanych z odnową biologiczną i rehabilitacją.

### **Cel V podzielono na 3 cele szczegółowe:**

V.1 OPRACOWANIE BROSZUR, FOLDERÓW TURYSTYCZNYCH, MAP, PRZYGOTOWANIE STRONY INTERNETOWEJ, AKCJI MAILINGOWEJ Z PROGRAMAMI PLANOWANYCH IMPREZ W GMINIE, W TYM MATERIAŁÓW REKLAMOWYCH DLA OKREŚLONYCH GRUP DOCELOWYCH DOTYCZĄCYCH WYKORZYSTANIA USŁUG W GMINNYM CENTRUM PROFILAKTYKI ZDROWOTNEJ.

V. 2 ROZWÓJ POTENCJAŁU TURYSTYCZNEGO GMINY

Możliwość rozwoju potencjału turystycznego gmina widzi poprzez stworzenie unikatowej marki turystycznej opartej na integracji lokalnych produktów, w tym na turystyce kulturowej związanej z dziedzictwem historycznym oraz na wykorzystaniu zasobów naturalnych i możliwości świadczenia wielu usług zdrowotnych.

### V.3 ROZWÓJ USŁUG W GMINNYM CENTRUM PROFILAKTYKI ZDROWOTNEJ POŁĄCZONA Z FIZJOTERAPIĄ I REHABILITACJĄ

Istotnym zasobem gminy są potencjalne możliwości produkcji ekologicznej zdrowej żywności oraz udokumentowane atrakcje turystyczne, które mogą przyczynić się do zmiany charakteru wizyt potencjalnych klientów z jednostkowych na pobytowe.

## III STRATEGICZNY OBSZAR ROZWOJOWY: INTEGRACJA I WSPÓŁPRACA LOKALNA

### CEL STRATEGICZNY III. INTEGRACJA I WSPÓŁPRACA LOKALNA

Cel ten koncentruje się na uzyskiwaniu przewag konkurencyjnych i potencjału gminy dzięki integracji i współpracy lokalnej wszystkich tych, którzy zainteresowani są rozwojem rozumianym, jako proces pozytywnie ocenianych zmian z punktu widzenia określonego systemu zasad (systemu wartości) w celu zrównoważenia szans dostępu do środowiska, harmonizowania społecznych i ekonomicznych celów rozwoju dla wspólnego dobra.

#### Cel III podzielono na 2 cele szczegółowe:

#### III. 1 INTEGRACJA I WSPÓŁPRACA INSTYTUCJI PUBLICZNYCH I ORGANIZACJI POZARZĄDOWYCH

Realizacja tego celu ma prowadzić do wypracowania wspólnej formy organizacyjnej efektywnego zarządzania rozwojem gminy przy aktywnym udziale społeczności lokalnej, w tym organizacji pozarządowych oraz biznesowych oraz rolników – Gminny Program Współpracy z Organizacjami Pozarządowymi

#### III. 2 BUDOWA MARKI GMINY MIEDZICHOWO

## DRZEWO STRATEGICZNE:

<b>MISJA</b>	<b>MISJA GMINY MIEDZICHOWO</b> JEST ZAPEWNIENIE WZROSTU JAKOŚCI ŻYCIA JEJ MIESZKAŃCÓW POPRZECZ ROZWÓJ PRZEDSIĘBIORCZOŚCI I ROLNICTWA, INFRASTRUKTURY, EDUKACJI, OCHRONY ZDROWIA, OPIEKI SPOŁECZNEJ, TURYSTYKI I SPORTU Z WYKORZYSTANIEM WSPÓŁPRACY I LOKALNYCH ZASOBÓW, MOCNYCH STRON GMINY ORAZ SZANS DLA PRZEZWYCIĘŻENIA SŁABYCH STRON I ZAGROŻEŃ ZGODNIE Z ZASADAMI ZRÓWNOWAŻONEGO ROZWOJU					
<b>WIZJA</b>	Gmina Miedzichowo oferuje społecznie akceptowalne warunki życia i interesujące miejsca pracy z szerokim dostępem do usług publicznych wyższej jakości, przy eliminacji wykluczeń w dostępie do Internetu, usług zdrowotnych, opieki społecznej oraz w zakresie korzystania z infrastruktury			Gmina Miedzichowo przedsiębiorcza i efektywna rolniczo, atrakcyjna inwestycyjnie oraz bezpieczna dla życia i biznesu, lokalny lider upraw ekologicznych, produkcji zdrowej żywności, zwierzęcej i przetwórstwa o wymiarze ponadlokalnym, atrakcyjne dla turystyki, sportu, rekreacji, wypoczynku i odnowy biologicznej, miejscem zintegrowanej współpracy społecznej nastawionej na wyższą jakość edukacji i kulturę z zachowaniem dziedzictwa		
<b>PRIORYTE- TY</b>	Poprawa możliwości zatrudnienia i warunków życia mieszkańców, dostępu do usług publicznych o wyższej jakości, poprzez eliminację wykluczeń w dostępie do Internetu, usług zdrowotnych, społecznych oraz w zakresie korzystania z infrastruktury		Wzrost przedsiębiorczości, innowacyjności, podnoszenie kwalifikacji zawodowych, konkurencyjność z wykorzystywaniem nisz rynkowych w zakresie produkcji i usług, tworzenia grup producenckich oraz kreowania promocji i budowy wizerunku gminy		Produkcja zdrowej żywności z upraw ekologicznych oraz wytwarzanie czystej energii i ciepła,	
<b>OBSZARY ROZW.</b>	Dostępność transportowa, efektywność lokalnej przedsiębiorczości rolnictwa i przechwalnictwo rolno-spożywcze,			Turystyka, sport, rekreacja, wypoczynek oraz usługi odnowy biologicznej połączone z rehabilitacją		
<b>CEL NAD- RZĘDNY</b>	<b>SPOŁECZEŃSTWO LOKALNE I WARUNKI ŻYCIA</b>		<b>GOSPODARKA LOKALNA</b>		<b>INTEGRACJA I WSPÓŁPRACA LOKALNA</b>	
<b>CELE STRATEGI- CZNE</b>	<b>„Zapewnienie wysokiej jakości życia mieszkańców oraz konkurencyjności gospodarki gminy, poprzez aktywizację gospodarczą, rozwój infrastruktury, w tym turystycznej i sportowej, podnoszenie jakości edukacji, kultury i kwalifikacji mieszkańców, ochrony zdrowia, opieki społecznej z wykorzystaniem zasobów gminy, dziedzictwa kulturowego oraz szans i wsparcia finansowego”.</b>					
<b>REALIZA- CJA</b>	I. Społeczność lokalne i warunki życia	II. Wzmocnienie lokalnego potencjału gospodarczego gminy	III. Poprawa dostępności transportowej gminy	IV. Zrównoważony rozwój obszarów sołeckich gminy	V. Rozwój potencjału turystycznego gminy w oparciu o warunki naturalne i dziedzictwo kulturowe	VI. Integracja i współpraca lokalna
	↓	↓	↓ <b>CELE SZCZEGÓŁOWE</b> ↓		↓	↓
	↓	↓	↓ <b>DZIAŁANIA STRATEGICZNE</b> ↓		↓	↓



## IX. SPÓJNOŚĆ STRATEGII ROZWOJU GMINY MIEDZICHOWO Z INNYMI DOKUMENTAMI

### ODNIESIENIE STRATEGII ROZWOJU GMINY MIEDZICHOWO 2021-2030 DO ZATWIERDZONYCH STRATEGII ROZWOJU POWIATU, POLITYK WSPÓLNOTOWYCH, KRAJOWYCH I REGIONALNYCH.

Tab. 32 Spójność Strategii Rozwoju Gminy Miedzichowo 2021-2030 ze Strategią Europa 2020

STRATEGIA ROZWOJU GMINY MIEDZICHOWO 2021 - 2030				
PRIORYTETY	Poprawa możliwości zatrudnienia i warunków życia mieszkańców poprzez dostęp do usług publicznych o wyższej jakości, eliminacje wykluczeń w dostępie do Internetu, usług zdrowotnych, społecznych oraz w zakresie korzystania z infrastruktury w oparciu o ekologiczne, innowacyjne rozwiązania		Wzrost mikroprzedsiębiorczość, innowacyjności, podnoszenia kwalifikacji zawodowych, konkurencyjności gminy z wykorzystywaniem nisz rynkowych w zakresie produkcji i usług, możliwości grup producenckich oraz w kreowaniu promocji i budowy wizerunku gminy,	
	Promowanie rozwiązań proekologicznych w zakresie produkcji zdrowej żywności z upraw ekologicznych oraz wytwarzanie czystej energii i ciepła	Dostępność transportowa w powiązaniu z rozwojem mikroprzedsiębiorczości oraz rolnictwa, w tym przechowalnictwa rolno-spożywczego	Agroturystyka, sport, rekreacja, wypoczynek oraz usługi odnowy biologicznej połączone z rehabilitacją	
STRATEGIA EUROPA 2020				
PRIORYTETY	I. Rozwój inteligentny: rozwój gospodarki opartej na wiedzy i innowacji II. Rozwój zrównoważony: wspieranie gospodarki efektywnej korzystającej z zasobów, bardziej przyjaznej środowisku i bardziej konkurencyjnej, III. Rozwój sprzyjający włączeniu społecznemu – gospodarka charakteryzująca się wysokim poziomem zatrudnienia i zapewniająca spójność gospodarczą, społeczną i terytorialną			
INICJATYWY PRZEWODNIE	Unia innowacji			
	Program na rzecz nowych umiejętności i zatrudnienia	Program na rzecz nowych umiejętności i zatrudnienia	Europa efektywnie korzystająca z zasobów	Europa efektywnie korzystająca z zasobów
	Europejski program walki z ubóstwem		Polityka przemysłowa w erze globalizacji	
	Mobilna młodzież			
	Europejska agenda cyfrowa	Europejska agenda cyfrowa		

**Tab. 33** Spójność Strategii Rozwoju Gminy Miedzichowo 2021-2030 z Długookresową Strategią Rozwoju Kraju – Polska 2030

<b>STRATEGIA ROZWOJU GMINY MIEDZICHOWO 2021-2030</b>				
<b>PRIORYTETY</b>	Poprawa możliwości zatrudnienia i warunków życia mieszkańców poprzez dostęp do usług publicznych o wyższej jakości, eliminacje wykluczeń w dostępie do Internetu, usług zdrowotnych, społecznych oraz w zakresie korzystania z infrastruktury w oparciu o ekologiczne, innowacyjne rozwiązania		Wzrost mikroprzedsiębiorczość, innowacyjności, podnoszenia kwalifikacji zawodowych, konkurencyjności gminy z wykorzystywaniem nisz rynkowych w zakresie produkcji i usług, możliwości grup producenckich oraz w kreowaniu promocji i budowy wizerunku gminy	
	Promowanie rozwiązań proekologicznych w zakresie produkcji zdrowej żywności z upraw ekologicznych oraz wytwarzanie czystej energii i ciepła	Dostępność transportowa w powiązaniu z rozwojem mikroprzedsiębiorczości oraz rolnictwa, w tym przechowalnictwa	Agroturystyka, sport, rekreacja, wypoczynek oraz usługi odnowy biologicznej połączone z rehabilitacją	
<b>DŁUGOOKRESOWA STRATEGIA ROZWOJU KRAJU – POLSKA 2030 TRZECIA FALA NOWOCZESNOŚCI</b>				
Cel główny	Poprawa jakości życia Polaków			
Obszary strategiczne	II. Równoważenie potencjału rozwojowego regionów Polski	I. Konkurencyjność i innowacyjność gospodarki	I. Konkurencyjność i innowacyjność gospodarki II. Równoważenie potencjału rozwojowego regionów Polski	II. Równoważenie potencjału rozwojowego regionów Polski
Cele strategiczne	Rozwój regionalny	Innowacyjność gospodarki i kreatywność indywidualna	Bezpieczeństwo energetyczne i środowisko Transport	Rozwój regionalny
	Transport	Kapitał ludzki	Innowacyjność gospodarki i kreatywność indywidualna Transport	Rozwój regionalny
		Polska cyfrowa	Kapitał ludzki Transport	Rozwój regionalny

**Tab.34** Spójność Strategii Rozwoju Gminy Miedzichowo 2021-2030 ze Strategią Rozwoju Kraju 2020

<b>STRATEGIA ROZWOJU GMINY MIEDZICHOWO 2021 -2030</b>				
<b>PRIORYTETY</b>	Poprawa możliwości zatrudnienia i warunków życia mieszkańców poprzez dostęp do usług publicznych o wyższej jakości, eliminacje wykluczeń w dostępie do Internetu, usług zdrowotnych, społecznych oraz w zakresie korzystania z infrastruktury w oparciu o ekologiczne, innowacyjne rozwiązania	Wzrost mikroprzedsiębiorczość, innowacyjności, podnoszenia kwalifikacji zawodowych, konkurencyjności gminy z wykorzystywaniem nisz rynkowych w zakresie produkcji i usług, możliwości grup producenckich oraz w kreowaniu promocji i budowy wizerunku gminy		
	Promowanie rozwiązań proekologicznych w zakresie produkcji zdrowej żywności z upraw ekologicznych oraz wytwarzanie czystej energii i ciepła	Dostępność transportowa w powiązaniu z rozwojem mikroprzedsiębiorczości oraz rolnictwa, w tym przechowalnictwa rolno-spożywczego	Agroturystyka, sport, rekreacja, wypoczynek oraz usługi odnowy biologicznej połączone z rehabilitacją	
<b>STRATEGIA ROZWOJU KRAJU 2020 AKTYWNE SPOŁECZEŃSTWO, KONKURENCYJNA GOSPODARKA, SPRAWNE PAŃSTWO</b>				
Obszar strategiczny	II. Konkurencyjna gospodarka			
Cele strategiczne	Cel II. 4 Rozwój kapitału ludzkiego	Cel II. 4 Rozwój kapitału ludzkiego	II. Wzrost wydajności gospodarki Cel II. 4 Rozwój kapitału ludzkiego II.4.3 Zwiększanie mobilności zawodowej i przestrzennej	
	II. 5. Zwiększenie wykorzystania technologii cyfrowych		II. 6 Bezpieczeństwo energetyczne i środowisko II. 7 Zwiększenie efektywności transport	
	II. 7 Zwiększenie efektywności transportu			
Obszar strategiczny	III. Spójność społeczna i terytorialna			
Cele strategiczne	Cel III. 3 Wzmocnienie mechanizmów terytorialnego równoważenia rozwoju oraz integracja przestrzenna dla rozwijania i pełnego wykorzystania potencjałów regionalnych			
	Cel III. 1 Integracja społeczna			
	Cel. III. 2 Zapewnienie dostępu i określonych standardów usług	Cel. III. 2 Zapewnienie dostępu i określonych standardów usług publicznych		
	III. 5 Zwiększenie wykorzystania technologii cyfr.	II. 3 Zwiększenie innowacyjności gospodarki		
		II. 5 Zwiększenie wykorzystania technologii cyfrowych		

**Tab. 35** Spójność Strategii Rozwoju Gminy Miedzichowo 2021-2030 ze Strategią Rozwoju Regionalnego 2010 - 2020

STRATEGIA ROZWOJU GMINY MIEDZICHOWO 2021 -2030			
<b>PRIORYTETY</b>	Poprawa możliwości zatrudnienia i warunków życia mieszkańców poprzez dostęp do usług publicznych o wyższej jakości, eliminacje wykluczeń w dostępie do Internetu, usług zdrowotnych, społecznych oraz w zakresie korzystania z infrastruktury w oparciu o ekologiczne, innowacyjne rozwiązania	Wzrost mikroprzedsiębiorczość, innowacyjności, podnoszenia kwalifikacji zawodowych, konkurencyjności gminy z wykorzystywaniem nisz rynkowych w zakresie produkcji i usług, możliwości grup producenckich oraz w kreowaniu promocji i budowy wizerunku gminy	
	Promowanie rozwiązań proekologicznych w zakresie produkcji zdrowej żywności z upraw ekologicznych oraz wytwarzanie czystej energii i ciepła	Dostępność transportowa w powiązaniu z rozwojem mikroprzedsiębiorczości oraz rolnictwa, w tym przechowalnictwa rolno-spożywczego	Agroturystyka, sport, rekreacja, wypoczynek oraz usługi odnowy biologicznej połączone z rehabilitacją
<b>KRAJOWA STRATEGIA ROZWOJU REGIONALNEGO 2010-2020 REGIONY, MIASTA, OBSZARY WIEJSKIE</b>			

Cel strategiczny polityki regionalnej	Efektywne wykorzystywanie specyficznych regionalnych i innych terytorialnych potencjałów rozwojowych dla osiągnięcia celów rozwoju kraju – wzrostu, zatrudnienia i spójności w horyzoncie długookresowym		
Cele polityki regionalnej	1. Wspomaganie wzrostu konkurencyjności regionów („konkurencyjność”) 2. Budowanie spójności terytorialnej i przeciwdziałanie marginalizacji obszarów problemowych („Spójność”)		
Kierunki działań	1.2 Tworzenie warunków dla rozprzestrzeniania procesów rozwojow. i zwiększania ich absorpcji poza ośrodek wojewódzkimi		
	1.3 Budowa podstaw konkurencyjności województw		
	2.2 Wspieranie obszarów wiejskich o najniższym poziomie dostępu mieszkańców do dóbr i usług warunkujących możliwości rozwojowe.		

**Tab. 36 Spójność Strategii Rozwoju Gminy Miedzichowo 2021-2030 z Umową Partnerską**

STRATEGIA ROZWOJU GMINY MIEDZICHOWO 2021 -2030				
<b>PRIORYTETY</b>	Poprawa możliwości zatrudnienia i warunków życia mieszkańców poprzez dostęp do usług publicznych o wyższej jakości, eliminacje wykluczeń w dostępie do Internetu, usług zdrowotnych, społecznych oraz w zakresie korzystania z infrastruktury w oparciu o ekologiczne, innowacyjne rozwiązania		Wzrost mikroprzedsiębiorczość, innowacyjności, podnoszenia kwalifikacji zawodowych, konkurencyjności gminy z wykorzystywaniem nisz rynkowych w zakresie produkcji i usług, możliwości grup producenckich oraz w kreowaniu promocji i budowy wizerunku gminy	
	Promowanie rozwiązań proekologicznych w zakresie produkcji zdrowej żywności z upraw ekologicznych oraz wytwarzanie czystej energii i ciepła	Dostępność transportowa w powiązaniu z rozwojem mikroprzedsiębiorczości oraz rolnictwa, w tym przechwalnictwa rolno-spożywczego	Agroturystyka, sport, rekreacja, wypoczynek oraz usługi odnowy biologicznej połączone z rehabilitacją	
UMOWA PARTNERSKA				
Cele tematyczne	Cel tematyczny 2 Zwiększenie dostępności, stopnia wykorzystania i jakości TIK (technologie informacyjno-komunikacyjnych)	Cel tematyczny 8 Promowanie trwałego i wysokiej jakości zatrudnienia oraz wsparcie mobilności pracowników	Cel tematyczny 6 Zachowanie i ochrona środowiska naturalnego oraz wspieranie efektywnego gospodar. zasobami. Cel tematyczny 7 Promowanie zrównoważonego transportu i usuwanie niedoborów przepustowości sieci.	Cel tematyczny 6 Zachowanie i ochrona środowiska naturalnego oraz wspieranie efektywnego gospodarowania zasobami.
	Cel tematyczny 2 Zwiększenie dostępności, stopnia wykorzystania i jakości TIK	Cel tematyczny 10 Inwestowanie w edukację, umiejętności i uczenie się przez całe życie		
	Cel tematyczny 6 Zachowanie i ochrona środowiska naturalnego oraz wspieranie efektyw. gospodarowania zasobami.			
	Cel tematyczny 8 Promowanie trwałego i wysokiej jakości zatrudnienia oraz wsparcie mobilności pracowników			
	Cel tematyczny 9 Wspieranie włączenia społ-go. i walka z ubóstwem			

**Tab. 37** Spójność Strategii Rozwoju Gminy Miedzichowo 2019-2028 ze Zaktualizowaną Strategią Rozwoju Województwa Wielkopolskiego do roku 2020

STRATEGIA ROZWOJU GMINY MIEDZICHOWO 2021 -2030				
<b>PRIORYTETY</b>	Poprawa możliwości zatrudnienia i warunków życia mieszkańców poprzez dostęp do usług publicznych o wyższej jakości, eliminacje wykluczeń w dostępie do Internetu, usług zdrowotnych, społecznych oraz w zakresie korzystania z infrastruktury w oparciu o ekologiczne, innowacyjne rozwiązania		Wzrost mikroprzedsiębiorczość, innowacyjności, podnoszenia kwalifikacji zawodowych, konkurencyjności gminy z wykorzystywaniem nisz rynkowych w zakresie produkcji i usług, możliwości grup producenckich oraz w kreowaniu promocji i budowy wizerunku gminy	
	Promowanie rozwiązań proekologicznych w zakresie produkcji zdrowej żywności z upraw ekologicznych oraz wytwarzanie czystej energii i ciepła	Dostępność transportowa w powiązaniu z rozwojem mikroprzedsiębiorczości oraz rolnictwa, w tym przechowalnictwa rolno-spożywczego	Agroturystyka, sport, rekreacja, wypoczynek oraz usługi odnowy biologicznej połączone z rehabilitacją	
ZAKTUALIZOWANA STRATEGIA ROZWOJU WOJEWÓDZTWA WIELKOPOLSKIEGO DO ROKU 2020				
Cel generalny	Efektywne wykorzystanie potencjałów rozwojowych na rzecz wzrostu konkurencyjności województwa, służące poprawie jakości życia mieszkańców w warunkach zrównoważonego rozw.			
Cele strategiczne	1. Poprawa dostępności i spójności komunikacyjnej	6. Wzmocnienie potencjału gospodarczego regionu	1. Poprawa dostępności i spójności komunikacyjnej regionu	5. Zwiększenie spójności województwa
	5. Zwiększenie spójności województwa	7. Wzrost kompetencji mieszkańców i zatrudnienia	3. Lepsze zarządzanie energią	6. Wzmocnienie potencjału gospodarczego regionu
	8. Zwiększenie zasobów oraz wyrównywanie potencjałów społecznych województwa	8. Zwiększenie zasobów oraz wyrównywanie potencjałów społecznych województwa	6. Wzmocnienie potencjału gospodarczego regionu	8. Zwiększenie zasobów oraz wyrównywanie potencjałów społecznych województwa

**Tab. 38** Spójność Strategii Rozwoju Gminy Miedzichowo 2021-2030 z Wielkopolskim Regionalnym Programem Operacyjnym na lata 2014 – 2020

STRATEGIA ROZWOJU ORAZ PLANU LOKALNEGO ROZWOJU GMINY MIESCISKO 2021 -2030				
<b>PRIORYTETY</b>	Poprawa możliwości zatrudnienia i warunków życia mieszkańców poprzez dostęp do usług publicznych o wyższej jakości, eliminacje wykluczeń w dostępie do Internetu, usług zdrowotnych, społecznych oraz w zakresie korzystania z infrastruktury w oparciu o ekologiczne, innowacyjne rozwiązania		Wzrost mikroprzedsiębiorczość, innowacyjności, podnoszenia kwalifikacji zawodowych, konkurencyjności gminy z wykorzystywaniem nisz rynkowych w zakresie produkcji i usług, możliwości grup producenckich oraz w kreowaniu promocji i budowy wizerunku gminy	
	Promowanie rozwiązań proekologicznych w zakresie produkcji zdrowej żywności z upraw ekologicznych oraz wytwarzanie czystej energii i ciepła	Dostępność transportowa w powiązaniu z rozwojem mikroprzedsiębiorczości oraz rolnictwa, w tym przechowalnictwa rolno-spożywczego	Agroturystyka, sport, rekreacja, wypoczynek oraz usługi odnowy biologicznej połączone z rehabilitacją	
WIELKOPOLSKI REGIONALNY PROGRAM OPERACYJNY NA LATA 2014 - 2020				
Osie priorytetowe	2. Społeczeństwo informatyczne	6. Rynek pracy	5. Transport	4. Środowisko
	4. Środowisko	8. Edukacja		
	6. Rynek pracy	9. Infrastruktura dla kapitału ludzkiego		
	7. Włączenie społeczne			
	9. Infrastruktura dla kapitału ludzkiego			

**Tab. 39 Spójność Strategii Rozwoju Gminy Miedzichowo 2021-2030 ze Strategią Powiatu Nowotomyskiego**

STRATEGIA ROZWOJU GMINY MIESCISKO 2021 -2030				
<b>PRIORYTETY</b>	Poprawa możliwości zatrudnienia i warunków życia mieszkańców poprzez dostęp do usług publicznych o wyższej jakości, eliminacje wykluczeń w dostępie do Internetu, usług zdrowotnych, społecznych oraz w zakresie korzystania z infrastruktury w oparciu o ekologiczne, innowacyjne rozwiązania		Wzrost mikroprzedsiębiorczość, innowacyjności, podnoszenia kwalifikacji zawodowych, konkurencyjności gminy z wykorzystywaniem niszy rynkowych w zakresie produkcji i usług, możliwości grup producenckich oraz w kreowaniu promocji i budowy wizerunku gminy	
	Promowanie rozwiązań proekologicznych w zakresie produkcji zdrowej żywności z upraw ekologicznych oraz wytwarzanie czystej energii i ciepła	Dostępność transportowa w powiązaniu z rozwojem mikroprzedsiębiorczości oraz rolnictwa, w tym przechowalnictwa rolno-spożywczego	Agroturystyka, sport, rekreacja, wypoczynek oraz usługi odnowy biologicznej połączone z rehabilitacją	
STRATEGIA ROZWOJU POWIATU NOWOTOMYSKIEGO 2018- 2028				
<b>Misja powiatu</b>		Wszechstronny i zrównoważony rozwój powiatu nowotomyskiego we wszystkich dziedzinach życia gospodarczego, kulturalnego i społecznego. Rozwój wielofunkcyjnej proekologicznej gospodarki, która gwarantuje wzrost dochodów i poprawę warunków życia mieszkańców. Realizacja zadań ustawowych przy uwzględnieniu potrzeb społeczności i zasad partnerstwa		
<b>Wizja rozwoju powiatu</b>		Powiat nowotomyski jako nowoczesny i prężnie rozwijający się obszar gospodarczy, który jest przyjazny mieszkańcom, inwestorom i turystom. Powiat z rozwijającą się infrastrukturą techniczną i społeczną, bezpieczny i ekologiczny obszar rozwoju gospodarczego, na terenie którego stosowane są zasady zrównoważonego rozwoju we wszystkich aspektach życia. Zintegrowane samorządy lokalne wspólnie działające na rzecz rozwoju oraz tworzenia bezpiecznej i przyjaznej przestrzeni do życia.		
Cele strategiczne				
<b>1. Społeczność</b>  System zapobiegania kryzysom rodziny oraz kompleksowego wsparcia osób starszych, samotnych i niepełnosprawnych objętych pomocą społeczną. 1.2 Wsparcie rozwoju usług opieki zdrowotnej i medycznej. 1.3 Stworzenie warunków do powszechnego dostępu do oświaty zgodnie z zainteresowaniami, zdolnościami młodzieży oraz potrzebami rynku 1.4 Wzrost poziomu bezpieczeństwa publicznego w powiecie nowotomyskim 1.5 Rozwój społeczeństwa obywatelskiego w powiecie nowotomyskim	<b>2. Infrastruktura</b> 2.1 Budowa i modernizacja dróg wraz z ich najbliższym otoczeniem 2.2 Wsparcie rozwoju infrastruktury kulturalnej i sportowej 2.3 Rozwój infrastruktury technicznej przeciwdziałającej wykluczeniu cyfrowemu	<b>3. Gospodarka</b> 3.1 Tworzenie warunków dla rozwoju aktywności gospodarczej 3.2 Promocja i wsparcie lokalnego rolnictwa 3.3 Wsparcie wielofunkcyjnego rozwoju obszarów wiejskich w zakresie działalności pozarolniczej	<b>4. Przestrzeń</b> 4.1 Wsparcie rozwoju infrastruktury turystycznej w celu rozwoju różnych form turystyki 4.2 Poprawa dostępności do usług publicznych dla osób niepełnosprawnych	<b>5. Ochrona środowiska</b> 5.1 Poprawa jakości ochrony środowiska 5.2 Ochrona zasobów przyrodniczych 5.3 Edukacja proekologiczna

## X. DZIAŁANIA STRATEGICZNE

### WYKAZ DZIAŁAŃ STRATEGICZNYCH STANOWIĄCYCH REALIZACJĘ WYPRACOWANYCH CELÓW STRATEGII ROZWOJU GMINY MIEDZICHOWO 2021 – 2030

<b>CEL STRATEGICZNY I : SPOŁECZEŃSTWO LOKALNE I WARUNKI ŻYCIA</b>
<b>CELE SZCZEGÓŁOWE:</b>
<b>I.1 Promowanie przedsiębiorczości lokalnej i aktywizacja zawodowa</b>
<b>Działania strategiczne</b>
Program reorientacji zawodowej dla osób pracujących w rolnictwie, poszukujących pracy oraz bezrobotnych przygotowany przy udziale Powiatowego Urzędu Pracy w Nowym Tomyszu
<b>Sposoby wsparcia zewnętrznego / Obszar realizacji (z WRPO /PO)</b>
WPRO Priorytet 8.9 / Preferencje dla OSI: Obszar zależny od sektora paliwowo – energetycznego. PO WER / WRPO Priorytet 10.3 PROW Poddziałania 7.7.2 (Premia na rozpoczęcie działalności pozarolniczej) i następne poddziałania i 7.7.4 / PROW LEADER
<b>Działania komplementarne (z WRPO /PO)</b>
Wsparcie rozwojowe udzielane na rzecz przedsiębiorstw pozwalające na dostosowanie do zmian w gospodarce. Wsparcie rozwoju kompetencji i kwalifikacji osób pracujących, w tym w wieku 50 lat i więcej. Wsparcie w sytuacji zwolnień monitorowanych dla osób zagrożonych utratą pracy lub zwolnionych w krótkim terminie z przyczyn zakładu pracy. Wzmacnianie dialogu społecznego i lokalnych partnerstw na rzecz adaptacyjności. Projekty służące podnoszeniu kompetencji i kwalifikacji osób w wieku aktywności zawodowej. Przedsięwzięcia mające na celu tworzenie w placówkach kształcenia ustawicznego, praktycznego i doskonalenia zawodowego warunków do kształcenia zawodowego i egzaminowania. Projekty w zakresie doradztwa edukacyjno zawodowego dla osób dorosłych. Działania wynikające z Programu Rozwoju Przedsiębiorczości Lokalnej wraz z Programem Promocji Terenów Inwestycyjnych, Wsparcie aktywizacji zawodowej osób po 50 roku życia. Wsparcie w aktywnym poszukiwaniu pracy.
<b>Podmiot realizujący</b>
Przedsiębiorcy. Sieć przedsiębiorstw, grupy producenckie, instytucje otoczenia biznesu. Organizacje pozarządowe. Jednostka Samorządowa gminy, jej związki oraz jednostki organizacyjne. Wszystkie podmioty z wyłączeniem osób fizycznych nieprowadzących działalności gospodarczej lub oświatowej. Jednostki organizacyjne gminy w zakresie aktywizacji zawodowej w trybie pozakonkursowym. Podmioty, które uzyskały akredytację z MIPiS w zakresie działań EURES w trybie konkursowym.
<b>Wskaźniki produktu</b>
Liczba osób zatrudnionych w nowych miejscach po 50. Liczba i trwałość firm zakładanych przez osoby po 50 r.ż.
<b>Działania strategiczne</b>
<b>Program „Program szkoleń, praktyk dla osób rozpoczynających działalność gospodarczą”</b> wraz ze wsparciem zatrudnienia absolwentów/ osób bez stażu pracy zwłaszcza w obszarach i zawodach priorytetowych z uwagi na cele rozwoju gminy
<b>Sposoby wsparcia zewnętrznego / Obszar realizacji (z WRPO /PO)</b>
PO Wiedza Edukacja Rozwój: Oś Priorytetowa I Osoby młode na rynku pracy. Priorytet Inwestycyjny 8.6 / WRPO Priorytet 8.5 Tryb: konkursowy oraz pozakonkursowy – dotyczy realizacji projektów w zakresie aktywizacji zawodowej i działań EURES przez JST
<b>Działania komplementarne (z WRPO /PO)</b>
Wsparcia w aktywnym poszukiwaniu pracy. Działania na rzecz podnoszenia kompetencji i kwalifikacji zawodowych oraz ich lepszego dopasowania do potrzeb rynku pracy. Wsparcia w zdobyciu doświadczenia zawodowego. Wsparcia mobilności przestrzennej, w



tym międzynarodowej w ramach sieci EURES
<b>Podmiot realizujący</b>
Przedsiębiorcy. Sieć przedsiębiorstw, grupy producenckie, instytucje otoczenia biznesu. Organizacje pozarządowe, Powiatowy Urząd Pracy. Jednostka Samorządowa gminy, jej związki oraz jednostki organizacyjne. Wszystkie podmioty z wyjątkiem osób fizycznych nieprowadzących działalności gospodarczej lub oświatowej.
<b>Wskaźniki produktu</b>
Liczba odbytych staży zawodowych. Liczba absolwentów i innych osób zatrudnionych po raz pierwszy

<b>Działania strategiczne</b>
<b>„Reorientacja zawodowa dla osób pracujących w rolnictwie, dla osób poszukujących pracy oraz bezrobotnych”</b> – wielokierunkowe przeciwdziałanie wykluczeniu społecznemu (instrumenty aktywizacji zawodowej, edukacyjnej, zdrowotnej, społecznej, kulturalnej.)
<b>Sposoby wsparcia zewnętrznego / Obszar realizacji (z WRPO /PO)</b>
PO WER/ WRPO Priorytet 9.4 / PO WER/ WRPO Priorytet 10.1
<b>Działania komplementarne (z WRPO /PO)</b>
Projekty służące poprawie dostępu do usług wsparcia rodziny i systemu pieczy zastępczej, w tym wsparcia dzieci i młodzieży w placówkach wsparcia dziennego. Przedsięwzięcia zmierzające do poprawy warunków dydaktycznych w szkołach i placówkach systemu oświaty warunków do nauczania i uczenia się z wykorzystaniem nowoczesnych technologii i TIK. Wsparcia uczniów w rozwijaniu kluczowych kompetencji. Wsparcia indywidualnego podejścia do ucznia, w tym wsparcia rozwoju uczniów zdolnych oraz uczniów ze specjalnymi potrzebami edukacyjnymi. Wsparcia uczniów pochodzących z rodzin najuboższych. Wsparcia działań profilaktyki rówieśniczej i na rzecz uczniów
<b>Podmiot realizujący</b>
Jednostka Samorządowa gminy + Powiatowy Urząd Pracy
<b>Wskaźniki produktu</b>
Liczba osób zagrożona wykluczeniem społecznym objętych usługami społecznymi lub zdrowotnymi w programie. Liczba osób kontynuujących naukę po przerwie.

<b>Działania strategiczne</b>
Ograniczanie skali ubóstwa oraz integracja społeczna
<b>Sposoby wsparcia zewnętrznego / Obszar realizacji (z WRPO /PO)</b>
PO Wiedza Edukacja Rozwój Priorytet Inwestycyjny 9.4 / WRPO Priorytet 3.3
<b>Działania komplementarne (z WRPO /PO)</b>
Wsparcie w aktywnym poszukiwaniu pracy. Wsparcie w zdobyciu doświadczenia zawodowe go. Wsparcie inwestycyjne dla podmiotów ekonomii społecznej
<b>Podmiot realizujący</b>
Jednostka Samorządowa gminy, jej związki oraz jednostki organizacyjne.
<b>Wskaźniki produktu</b>
Liczba powstałych i funkcjonujących spółdzielni i przedsiębiorstw socjalnych oraz centrów integracji społecznych (CIS). Liczba osób znajdujących zajęcie w ww. podmiotach. Obroty i przychody spółdzielni i przedsiębiorstw socjalnych

<b>Działania strategiczne</b>
Podniesienie efektywności i trwałości wsparcia ze strony opieki społecznej i urzędu pracy
<b>Sposoby wsparcia zewnętrznego / Obszar realizacji (z WRPO /PO)</b>
PO Wiedza Edukacja Rozwój (WER) Priorytet Inwestycyjny 8.11 / PO WER / WRPO Priorytet 9.4
<b>Działania komplementarne (z WRPO /PO)</b>
Aktywizacja społeczno-zawodowa osób, rodziny/ grup/środowisk wykluczonych i zagrożonych wykluczeniem społecznym wykorzystująca instrumenty aktywizacji zawodowej, edukacyjnej, zdrowotnej, społecznej i kulturalnej.

Działania na rzecz podnoszenia umiejętności społecznych, kwalifikacji zawodowych oraz wsparcia w zdobywaniu doświadczenia zawodowego młodzieży przebywającej w placówkach resocjalizacyjnych i pieczy zastępczej oraz opuszczającej te placówki.

**Podmiot realizujący**

Wszystkie podmioty z wyłączeniem osób fizycznych nieprowadzących działalności gospodarczej lub oświatowej. Jednostki organizacyjne gminy w zakresie aktywizacji społeczno zawodowej osób wykluczonych i zagrożonych wykluczeniem społecznym.

**Wskaźniki produktu**

Liczba osób długotrwale bezrobotnych (spadek). Liczba osób objętych wsparciem opieki społecznej (spadek)

**CEL STRATEGICZNY I : SPOŁECZEŃSTWO LOKALNE I WARUNKI ŻYCIA**

**CELE SZCZEGÓŁOWE:**

**I.2 Poprawa jakości edukacji – podnoszenia kwalifikacji zawodowych**

**Działania strategiczne**

Program zintegrowanej współpracy gminy: GOPS, otoczenia biznesu oraz szkół na rzecz kształcenia nowych kompetencji zawodowych odniesionych do zasobów i celów rozwoju gminy, wraz z opracowaniem pakietów edukacyjnych i warunków wsparcia zatrudnienia zawodowego.

**Sposoby wsparcia zewnętrznego / Obszar realizacji (z WRPO /PO)**

PO Wiedza Edukacja Rozwój Oś Priorytetowa II Priorytet Inwestycyjny 8.11 / WRPO Priorytet 8.5 / Wsparcie w szczególności dla obszarów o dużej liczbie bezrobotnych lub wysokiej stopie bezrobocia. Preferencje dla OSI: Wiejskie obszary funkcjonalne wymagające wsparcia procesów rozwojowych, obszary tracące dotychczasowe funkcje społeczno gospodarcze. WRPO Priorytety 10.3 i 10.3 bis

**Działania komplementarne (z WRPO /PO)**

Wsparcie w aktywnym poszukiwaniu pracy. Działania na rzecz podnoszenia kompetencji i kwalifikacji zawodowych oraz ich lepszego dopasowania do potrzeb rynku pracy. Wsparcie w zdobyciu doświadczenia zawodowego. Wsparcie mobilności przestrzennej, w tym międzynarodowej w ramach sieci EURES. Projekty służące podnoszeniu kompetencji i kwalifikacji osób w wieku aktywności zawodowej. Przedsięwzięcia mające na celu tworzenie w placówkach kształcenia ustawicznego praktycznego i doskonalenia zawodowego warunków do kształcenia zawodowego i egzaminowania. Projekty w zakresie doradztwa edukacyjno zawodowego dla osób dorosłych. Projekty służące podnoszeniu kompetencji i kwalifikacji zawodowych uczniów/wychowanków szkół i placówek systemu oświaty prowadzących kształcenie zawodowe. Przedsięwzięcia mające na celu tworzenie w szkołach i placówkach systemu oświaty prowadzących kształcenie zawodowe warunków do kształcenia zawodu. Projekty w zakresie doradztwa edukacyjno zawodowego dla młodzieży. Działania wynikające z Programu Rozwoju Gospodarczego gminy wraz programem promocji terenów inwestycyjnych.

**Podmiot realizujący**

Jednostki organizacyjne gminy w zakresie aktywizacji zawodowej w trybie pozakonkursowym. Jedn. org. gminy oraz ochotnicze hufce pracy w zakresie działań EURES w trybie pozakonkursowym. Podmioty, które uzyskały akredytację MPiPS w zakresie działań EURES w trybie konkursowym. Szkoły i placówki systemu oświaty prowadzące kształcenie ustawiczne i ich organa prowadzące.

**Wskaźniki produktu**

Liczba wdrożonych pakietów/ ścieżek edukacyjnych i programów promocji zatrudnienia.  
 Liczba nauczycieli kształcenia zawodowego objętych wsparciem w programie.  
 Liczba szkół i placówek kształcenia zawodowego wyposażonych w sprzęt i materiały dydaktyczne niezbędne do realizacji kształcenia zawodowego. Liczba uczniów szkół i placówek kształcenia zawodowego uczestniczących w stażach i praktykach u pracodawcy.  
 Liczba szkół i placówek objętych wsparciem w zakresie realizacji zadań w obszarze doradztwa edukacyjno zawodowego. Liczba podmiotów realizujących zadania centrum

kształcenia zawodowego i ustawicznego objętych wsparciem w programie.

**CEL STRATEGICZNY I : SPOŁECZEŃSTWO LOKALNE I WARUNKI ŻYCIA**

**CELE SZCZEGÓŁOWE:**

**I.3 Poprawa stanu infrastruktury technicznej, środowiska oraz bezpieczeństwa mieszkańców**

**Działania strategiczne**

Obniżenie emisji zanieczyszczeń w sektorze publicznym i mieszkaniowym.

**Sposoby wsparcia zewnętrznego / Obszar realizacji (z WRPO /PO)**

PO IIS/WRPO Priorytet 4.5 / NFOŚiGW / WFOŚiGW / Kredyty, w tym preferencyjne udzielane przez Bank Ochrony Środowiska / Fundusz Dopląt, Fundusz Termomodernizacji

**Działania komplementarne (z WRPO /PO)**

Gospodarka odpadami -zamykanie i rekultywacja składowiska. / Podniesienie świadomości ekologicznej mieszkańców. / Budowa i przebudowa infrastruktury drogowej w celu ograniczenia ruchu. Montaż efektywnego energetycznie oświetlenia ulicznego  
Działania informacyjno promocyjne. / Inwestycje w zakresie budownictwa niskoemisyjnego i pasywnego.

**Podmiot realizujący**

Podmioty posiadające osobowość prawną. / Jedn. org. gminy.  
Podmioty działające na podstawie umowy o partnerstwie publiczno – prywatnym

**Wskaźniki produktu**

Liczba zlikwidowanych źródeł niskich emisji. Liczba pojazdów spełniająca normy emisji. Zużycie energii i wody w sektorze publicznym.

**Działania strategiczne**

Uporządkowanie i rozwój sieci wodnych i kanalizacyjnych i oczyszczania ścieków

**Sposoby wsparcia zewnętrznego / Obszar realizacji (z WRPO /PO)**

PO IIS/WRPO Priorytet 6.2 / NFOŚiGW / WFOŚiGW / Kredyty, w tym preferencyjne udzielane przez Bank Ochrony Środowiska

**Działania komplementarne (z WRPO /PO)**

Projekty wynikające z krajowego programu oczyszczania ścieków komunalnych.  
Projekty z zakresu zaopatrzenia w wodę. Projekty z zakresu zagospodarowania osadów ściekowych. Zakup aparatury kontrolno pomiarowej. Projekty w zakresie indywidualnych systemów oczyszczania ścieków.

**Podmiot realizujący**

Podmioty posiadające osobowość prawną. Jednostka organizacyjna gminy. Podmioty działające na podstawie umowy o partnerstwie publiczno – prywatnym

**Wskaźniki produktu**

Długość wybudowanych lub zmodernizowanych sieci wodociągowych/ kanalizacyjnych w km. Wydajność wybudowanych lub zmodernizowanych ujęć wody, oczyszczalni ścieków w m<sup>3</sup>. Liczba przyłączonych odbiorców wody / dostawców ścieków

**Działania strategiczne**

Wsparcie programów retencji wód

**Sposoby wsparcia zewnętrznego / Obszar realizacji (z WRPO /PO)**

PO IIS/WRPO Priorytet 5.2 / PROW Poddziałanie 7.6.1 / NFOŚiGW / WFOŚiGW

**Działania komplementarne (z WRPO /PO)**

Inwestycje w małą retencję wodną

**Podmiot realizujący**

Podmioty posiadające osobowość prawną. Jednostka organizacyjna gminy.

**Wskaźniki produktu**

Objętość retencjonowanej wody

<b>Działania strategiczne</b>
Zakup sprzętu ratowniczego i doposażenie OSP
<b>Sposoby wsparcia zewnętrznego / Obszar realizacji (z WRPO /PO)</b>
PO IIS/WRPO Priorytet 5.2
<b>Działania komplementarne (z WRPO /PO)</b>
Wzmocnienie systemów wczesnego reagowania i ratownictwa w sytuacjach nagłego wystąpienia zagrożeń. Wyposażenie służb ratowniczych w sprzęt ratunkowy. Zwiększenie potencjału OSP przez szkolenia dla ich członków
<b>Podmiot realizujący</b>
Podmioty posiadające osobowość prawną. Jedn. org. gminy.
<b>Wskaźniki produktu</b>
Liczba jedn. służb ratowniczych wspartych do prowadzenia akcji ratowniczych

<b>CEL STRATEGICZNY I : SPOŁECZEŃSTWO LOKALNE I WARUNKI ŻYCIA</b>
<b>CELE SZCZEGÓŁOWE:</b>
<b>I.4 Rozwój lokalnej gospodarki dla potrzeby seniorów</b>

<b>Działania strategiczne</b>
Opracowanie i wdrożenie programu działań i wsparcia
<b>Sposoby wsparcia zewnętrznego / Obszar realizacji (z WRPO /PO)</b>
Inicjatywy UE typu „Tourism for seniors” Calypso. WRPO Priorytet 3.4 Preferencje dla OSI: Obszary o najniższej dostępności do usług warunkujących możliwości rozwojowe. Obszar zależny od sektora paliwowo energetycznego. PO WER / WRPO Priorytet 9.7 WRPO: Preferencje dla OSI: Obszary o najniższej dostępności do usług warunkujących możliwości rozwojowe. PO WER / WRPO Priorytet 8.10 Środki prywatne
<b>Działania komplementarne (z WRPO /PO)</b>
Działania wynikające z programów w tym zakresie
<b>Podmiot realizujący</b>
Jednostka organizacyjna gminy / Organizacje pozarządowe Wszystkie podmioty z wyjątkiem osób fizycznych nieprowadzących działalności gospodarczej lub oświatowej. Podmioty lecznicze prywatne lub tworzone z udziałem gminy. Przedsiębiorcy
<b>Wskaźniki produktu</b>
Liczba obiektów i instytucji przyjaznych dla seniorów. Liczba usług/ procedur/ produktów lokalnych profilowanych dla seniorów. Liczba osób korzystających z ww. usług. Liczba osób i podmiotów świadczących te usługi

<b>Działania strategiczne</b>
Dostosowanie infrastruktury dla osób starszych
<b>Sposoby wsparcia zewnętrznego / Obszar realizacji (z WRPO /PO)</b>
Fundusz Termomodernizacyjny. Środki budżetu centralnego. Środki prywatne. Kredyty / pożyczki
<b>Działania komplementarne (z WRPO /PO)</b>
<b>Podmiot realizujący</b>
JST / Przedsiębiorcy / Podmioty działające w ramach partnerstwa publiczno-prywatnego
<b>Wskaźniki produktu</b>
Liczba skrzyżowań z sygnalizacją dźwiękową. Liczba skrzyżowań z wysepką dla pieszych Liczba lokali i powierzchnia lokali usługowych. Liczba usuniętych barier architektonicznych.

<b>CEL STRATEGICZNY I : SPOŁECZEŃSTWO LOKALNE I WARUNKI ŻYCIA</b>
<b>CELE SZCZEGÓŁOWE:</b>
<b>I.5 Poprawa dostępu i jakości usług publicznych</b>
<b>Działania strategiczne</b>
Lekarz/pielęgniarka w gminie/Poprawa dostępu do usług zdrowia

<b>Sposoby wsparcia zewnętrznego / Obszar realizacji (z WRPO /PO)</b>
PO WER/WRPO Priorytet 9.7 / PO LiŚ/WRPO Priorytet 9.1
<b>Działania komplementarne (z WRPO /PO)</b>
Programy wczesnego wykrywania chorób, leczenia oraz rehabilitacji medycznej dzieci. Projekty służące poprawie dostępu do usług wsparcia osób starszych i z niepełnosprawnościami. Zwiększony dostęp do usług prawnych i poradnictwa obywatelskiego. Inwestycje w infrastrukturę ochrony zdrowia oraz infrastrukturę społeczną.
<b>Podmiot realizujący</b>
Jednostka organizacyjna gminy. Wszystkie podmioty z wyjątkiem osób fizycznych nieprowadzących działalności gospodarczej lub oświatowej. Organizacje pozarządowe. Podmioty działające w ramach partnerstwa publiczno-prywatnego
<b>Wskaźniki produktu</b>
Liczba praktyk lekarskich w gminie (zwł. lekarzy rodzinnych./ pierwszego kontaktu i stomatologów. Liczba ośrodków zdrowia w gminie. Odsetek osób w poszczególnych grupach wiekowych objętych programami profilaktycznymi.

<b>Działania strategiczne</b>
„Wsparcie rozwoju infrastruktury i powszechności usług społecznych w gminie” Rozwój infrastruktury i powszechności świadczenia pozostałych usług społecznych (opiekuńczych, edukacyjnych, medycznych, prawnych) w tym komercyjnych
<b>Sposoby wsparcia zewnętrznego / Obszar realizacji (z WRPO /PO)</b>
PO WER/WRPO Priorytet 9.7 WRPO Priorytet 10.4 Tryb konkursowy – cały obszar Tryb pozakonkursowy OSI: Wiejskie obszary funkcjonalne wymagające wsparcia procesów rozwojowych. Częściowo PO WER/WRPO Priorytet 10.1 (w zakresie edukacji elementarnej) WRPO: Preferencje OSI: Wiejskie obszary funkcjonalne wymagające wsparcia procesów rozwojowych. Obszary o najniższej dostępności do usług warunkujących możliwości rozwojowe.
<b>Działania komplementarne (z WRPO /PO)</b>
Projekty zwiększające dostępność do dobrej jakości edukacji przedszkolnej. Inwestycje w infrastrukturę wychowania przedszkolnego. Inwestycje w infrastrukturę szkół i placówek oświaty prowadzące kształcenie ogólne, zawodowe i ustawiczne popularyzującą naukę i innowacje. Projekty służące poprawie dostępu do usług wsparcia osób starszych i z niepełnosprawnościami. Zwiększony dostęp do usług prawnych i poradnictwa obywatelskiego. Zwiększenie dostępu do różnych form mieszkalnictwa w tym chronionego.
<b>Podmiot realizujący</b>
Placówki wychowania przedszkolnego. JST i i jej związki i stowarzyszenia. Szkoły i placówki oświaty realizujące kształcenie ogólne, zawodowe i ustawiczne oraz ich organy prowadzące Placówki doskonalenia nauczycieli. Organizacje pozarządowe. Przedsiębiorcy
<b>Wskaźniki produktu</b>
Liczba punktów informacji w gminie. Liczba stałych punktów poradnictwa prawno-obywatelskiego. Liczba osób objętych korzystającą z poradnictwa. Potencjalna liczba użytkowników infrastruktury opieki nad dziećmi. Odsetek dzieci w wieku 3-5 lat objętych edukacją przedszkolną

<b>Działania strategiczne</b>
Opracowanie i wdrożenie programu informatyzacji oraz rozwoju społeczeństwa informacyjnego w gminie. Integracja sieci lokalnej z siecią szerokopasmową woj. (WSS)
<b>Sposoby wsparcia zewnętrznego / Obszar realizacji (z WRPO /PO)</b>
WRPO Priorytet 2.3 PO Polska Cyfrowa: Osie Priorytetowe I (powszechny dostęp do szybkiego Internetu), II (e- administracja) i III (cyfrowa aktywizacja społeczeństwa)
<b>Działania komplementarne (z WRPO /PO)</b>
Informatyzacja urzędu, GOPS, bibliotek, domów sołeckich, kultury, ośrodka zdrowia Wsparcie cyfryzacji, w tym digitalizacji, zasobów kulturowych, edukacyjnych, planistycznych, geodezyjnych i kartograficznych, a także zapewnienie powszechnego otwartego dostępu w

postaci cyfrowej do tych zasobów.  
 Wsparcie budowy publicznych punktów i sieci dostępu do Internetu, rozwój infrastruktury informatycznej integrującej zasoby i organizacje.

**Podmiot realizujący**

JST oraz jedn. podległe. Organizacje pozarządowe i biznesowe Przedsiębiorcy. Inne jedn. spełniające kryterium udziału

**Wskaźniki produktu**

Liczba lokalnych sieci zintegrowanych z WSS. Udział placówek wyposażonych w sieci wewnętrzne działające w ramach WSS.

**Działania strategiczne**

Rozwój elektronicznych usług publicznych dla e-administracji, e-learningu, e kultury i e-zdrowia

**Sposoby wsparcia zewnętrznego / Obszar realizacji (z WRPO /PO)**

WRPO Priorytet 2.3 PO Polska Cyfrowa: Osie Priorytetowe I (powszechny dostęp do szybkiego Internetu), II (e- administracja) i III (cyfrowa aktywizacja społeczeństwa

**Działania komplementarne (z WRPO /PO)**

Informatyzacja urzędu, GOPS, bibliotek, domów sołeckich, kultury, ośrodka zdrowia. Rozwój punktów i sieci publicznego dostępu do Internetu. Digitalizacja zasobów kulturowych, edukacyjnych, planistycznych, geodezyjnych i kartograficznych. Zapewnienie szerokiego dostępu do tych zasobów. Działania wynikające z programu rozwoju gospodarczego wraz z programem promocji terenów inwestycyjnych

**Podmiot realizujący**

JST. Organizacje pozarządowe i biznesowe. Przedsiębiorcy. Inne jedn.

**Wskaźniki produktu**

Liczba usług publicznych udostępnionych on-line. Odsetek osób korzystających z Internetu w kontaktach z adm. Publiczną

**CEL STRATEGICZNY II : WZMOCNIENIE LOKALNEGO POTENCJAŁU GOSPODARCZEGO GMINY**

**CELE SZCZEGÓŁOWE:**

**II.1 Poprawa konkurencyjności i innowacyjności lokalnych przedsiębiorstw, w tym gospodarstw rolnych (ekologicznych oraz producentów zdrowej żywności)**

**Działania strategiczne**

Program na rzecz konkurencyjności i innowacyjności lokalnych przedsiębiorstw, w tym gospodarstw rolnych (ekologicznych oraz producentów zdrowej żywności).

**Sposoby wsparcia zewnętrznego / Obszar realizacji (z WRPO /PO)**

PO Inteligentny Rozwój: Oś Priorytetowa I i III/ Cele tematyczne 1 i 3: Badania + Rozwój Oś priorytetowa II/ Cele tematyczne: 1 i 3: transfer innowacji, instrumenty finansowe, inkubacja. WRPO Priorytet 3.2 WRPO: wsparcie dotyczy całego województwa. Tryb konkursowy – cały obszar. Tryb pozakonkursowy – OSI regionalnego „Ośrodki subregionalne i ich obszary funkcjonalne (dla firm wyłącznie tryb konkursowy).

**Działania komplementarne (z WRPO /PO)**

Wsparcie umiędzynarodowienia przedsiębiorstw i ich sieci, w tym grup producenckich. Wsparcie międzynarodowej współpracy firm, gosp. rolnych. Nawiązanie współpracy i promocja gospodarcza. Działania wynikające z programu rozwoju gospodarczego gminy wraz z programem promocji terenów inwestycyjnych. Działania wynikające z analizy dotyczącej możliwości wsparcia w tworzeniu grup producenckich w gminie i innych powiązań w gminie.

**Podmiot realizujący**

Przedsiębiorcy, rolnicy w sieci, w tym grupy producenckie – ich reprezentanci. Instytucje otoczenia biznesu. Organizacje pozarządowe. JST gminy oraz jej jedn. org.

**Wskaźniki produktu**

Liczba inicjatyw na rzecz konkurencyjności i innowacyjności lokalnych przedsiębiorstw, w

tym gosp. rolnych. Liczba przedsiębiorstw i gospodarstw rolnych objętych tymi inicjatywami w stosunku do ogólnej liczby. Liczba firm, których oferta była promowana zagranicą. Liczba krajów gdzie promowano ofertę.

**Działania strategiczne**

Integracja i intensyfikacja działań instytucji otoczenia biznesu (np. tworzenie grupy liderów biznesu w gminie).

**Sposoby wsparcia zewnętrznego / Obszar realizacji (z WRPO /PO)**

WRPO Priorytet 3.4 Preferencje dla OSI: Obszary o najniższej dostępności do usług warunkujących możliwości rozwojowe. Obszar zależny od sektora paliwowo energetycznego. PO Inteligentny Rozwój: Oś Priorytetowa III / Cele Tematyczne 1 i 3

**Działania komplementarne (z WRPO /PO)**

Działania wynikające z programu rozwoju gospodarczego gminy wraz z programem promocji terenów inwestycyjnych

**Podmiot realizujący**

Instytucje otoczenia biznesu. Przedsiębiorcy i ich organizacje. JST i jedn. org.

**Wskaźniki produktu**

Liczba firm, rolników, którzy nawiązali współpracę zagraniczną. Liczba firm, rolników, którzy rozpoczęli działalność eksportową. Liczba firm, rolników biorących udział w platformie wymiany doświadczeń. Liczba dobrych praktyk zapisanych w bazie doświadczeń. Liczba firm, rolników z lokalnego inkubatora przedsiębiorczości. Liczba projektów opracowanych przez instytucje otoczenia biznesu dla firm i rolników. Liczba projektów realizowanych przez firmy i rolników

**CEL STRATEGICZNY II : WZMOCNIENIE LOKALNEGO POTENCJAŁU GOSPODARCZEGO GMINY**

**CELE SZCZEGÓŁOWE:**

**II.2 Opracowanie analizy dotyczącej możliwości wsparcia w tworzeniu systemu grup producenckich na terenie gminy ekologicznych gospodarstw rolnych i producentów zdrowej żywności.**

**Działania strategiczne**

Wynikające z analizy dotyczącej możliwości wsparcia w tworzeniu grup producenckich w gminie i innych powiązań w gminie

**CEL STRATEGICZNY II : WZMOCNIENIE LOKALNEGO POTENCJAŁU GOSPODARCZEGO GMINY**

**CELE SZCZEGÓŁOWE:**

**II.3 Rozwój innych nowych rodzajów produkcji w oparciu o istniejące w gminie zasoby pracy, tradycje produkcji i dostępne tereny inwestycyjne**

**Działania strategiczne**

Konkurencyjny lokalny program wsparcia dla firm i rolników korzystających z zasobów lokalnych przez przygotowanie terenów inwestycyjnych i zapewnienie obsługi, promocję, system ulg i preferencji

**Sposoby wsparcia zewnętrznego / Obszar realizacji (z WRPO /PO)**

Strategia Europa 2020-inicjatywa przewodnia „Zintegrowana polityka przemysłowa w erze globalizacji”. PO Inteligentny Rozwój (PO IR)/ WRPO Priorytety 1.2, 3.1  
 WRPO: wsparcie dotyczy całego województwa Tryb konkursowy – cały obszar.  
 Tryb pozakonkursowy – OSI regionalnego „Ośrodki subregionalne i ich obszary funkcjonalne”. Preferencje dla OSI: Wiejskie obszary funkcjonalne wymagające wsparcia procesów rozwojowych. Obszary o najniższym stopniu rozwoju i pogarszających się perspektywach rozwojowych Obszary tracące dotychczasowe funkcje społeczno-gospodarcze. Obszar zależny od sektora paliwowo-energetycznego.  
 WRPO Priorytety: 3.2, 3.3 / WRPO Priorytet 4.1. Tryby: konkursowy oraz pozakonkursowy-

wsparcie dotyczy całego obszaru, ze zwróceniem uwagi na uwarunkowania i zasoby sprzyjające produkcji energii ze źródeł odnawialnych. WRPO Priorytet 8.7 Wsparcie w szczególności dla obszarów o dużej liczbie bezrobotnych lub wysokiej stopie bezrobocia. Preferencje dla OSI: Obszary o najniższym stopniu rozwoju i pogarszających się perspektywach rozwojowych obszary tracące dotychczasowe funkcje społeczno gospodarcze. Obszar zależny od sektora paliwowo-energetycznego. Polska Agencja Rozwoju Przedsiębiorczości (faza rozwojowa i wdrożeniowa).

**Działania komplementarne (z WRPO /PO)**

Wsparcie tworzenia firm i rozwoju w początkowym okresie działalności. Rozwój potencjału i zakresu oraz poprawa jakości usług instytucji otoczenia biznesu na rzecz inkubacji firm w gminie. Wsparcie szkoleniowo-doradcze dla osób planujących rozpoczęcie działalności gospodarczej, finansowe wsparcie rozpoczynania działalności gospodarczej. Wsparcie pomostowe dla osób rozpoczynających działalność gospodarczą. Inwestycje w firmy i rolników na rzecz nowych lub ulepszonych produktów i usług. Produkcja dla OZE: energia wiatrowa. Działania wynikające z programu rozwoju gospodarczego gminy wraz z programem promocji terenów inwestycyjnych

**Podmiot realizujący**

JST gminy i jedn. org. gminy. Przedsiębiorcy, rolnicy. Instytucje otoczenia biznesu. Sieci firm i rolników w systemie grup producenckich. Organizacje pozarządowe. Stowarzyszenia i jedn. org. nieposiadające osobowości prawnej niesklasyfikowane w pkt.1,2,3. Podmioty działające w ramach partnerstwa publiczno prywatnego.

**Wskaźniki produktu**

Liczba firm i rolników korzystające ze wsparcia. Liczba firm zlokalizowanych na przygotowanych terenach inwestycyjnych. Wartość środków trwałych w firmie na /mieszkańca. Powierzchnia przygotowanych terenów inwestycyjnych. Liczba promowanych ofert inwestycyjnych/ współpracy. Liczba pozyskanych inwestorów. Liczba firm, rolników, którzy rozpoczęli nowy profil produkcji. Liczba zatrudnionych osób. Nakłady inwestycyjne na 1 pracownika.

**CEL STRATEGICZNY II : WZMOCNIENIE LOKALNEGO POTENCJAŁU GOSPODARCZEGO GMINY**

**CELE SZCZEGÓŁOWE:**

**II.4 Opracowanie programu rozwoju przedsiębiorczości lokalnej Gminy Miedzichowo wraz z programem promocji terenów inwestycyjnych.**

**Działania strategiczne**

Wynikające z programu rozwoju przedsiębiorczości lokalnej Gminy Miedzichowo wraz z programem promocji terenów inwestycyjnych

**CEL STRATEGICZNY III : POPRAWA DOSTĘPNOŚCI TRANSPORTOWEJ WEWNĄTRZ GMINY**

**CELE SZCZEGÓŁOWE:**

**III.1 Poprawa dostępności i spójności lokalnej sieci drogowej**

**Działania strategiczne**

Poprawa dostępności do węzłów sieci TEN –T przez budowę i przebudowę lokalnej sieci drogowej (oraz obiektów w ich ciągu)

**Sposoby wsparcia zewnętrznego / Obszar realizacji (z WRPO /PO)**

PO liś/ WRPO Priorytet Inwestycyjny 7.2 PROW poddziałanie 7.8.1.2 (Budowa lub modernizacja dróg lokalnych). Kryteria oceny operacji będą preferować gminę ze względu na niski poziom podatkowy w przeliczeniu na /mieszkańca oraz wskaźnik bezrobocia. Narodowy Program Przebudowy Dróg Lokalnych

**Działania komplementarne (z WRPO /PO)**

Budowa, przebudowa i rozbudowa lokalnych dróg wraz z infrastrukturą towarzyszącą, w tym Inwestycje na rzecz poprawy bezpieczeństwa i przepustowości ruchu na lokalnych drogach. Budowa, przebudowa i modernizacja obiektów inżynierskich w ciągach dróg lokalnych



(obiekty mostowe).
<b>Podmiot realizujący</b>
JST gminy, powiat lub ich związki
<b>Wskaźniki produktu</b>
Długość lokalnych dróg wybudowanych lub zmodernizowanych. Skrócenie średniego czasu jazdy do urzędu gminy, ośrodka powiatowego.

<b>CEL STRATEGICZNY III : POPRAWA DOSTĘPNOŚCI TRANSPORTOWEJ WEWNĄTRZ GMINY</b>
<b>CELE SZCZEGÓŁOWE:</b>
<b>III.3 Poprawa zróżnicowania form transportu na terenie Gminy Miedzichowo</b>

<b>Działania strategiczne</b>
Restytucja w ramach partnerstwa publiczno-prywatnego dla aktywizacji turystyki (ścieżka rowerowa) w gminie nieczynnej obecnie linii kolejowej Międzychód – Zbąszyn
<b>Sposoby wsparcia zewnętrznego / Obszar realizacji (z WRPO /PO)</b>
PO Infrastruktura i Środowisko / WRPO Priorytet Inwestycyjny 7.2 / Środki prywatne
<b>Działania komplementarne (z WRPO /PO)</b>
Działania wynikające z programu rozwoju przedsiębiorczości lokalnej gminy wraz z programem promocji
<b>Podmiot realizujący</b>
JST gminy / Przedsiębiorcy, przewoźnicy. / Inwestorzy zewnętrzni. / Podmioty działające w ramach partnerstwa publiczno prywatnego
<b>Wskaźniki produktu</b>
Liczba osób korzystających z ścieżki rowerowej z wykorzystaniem linii kolejowej Międzychód – Zbąszyn uruchomionej przez samorząd: Międzychodu oraz Miedzichowa dla aktywizacji ruchu turystycznego. Długość ścieżki rowerowej.

<b>CEL STRATEGICZNY III : POPRAWA DOSTĘPNOŚCI TRANSPORTOWEJ WEWNĄTRZ GMINY</b>
<b>CELE SZCZEGÓŁOWE:</b>
<b>III.4 Rozwój specjalizacji logistyczno – magazynowej na terenie gminy</b>

<b>Działania strategiczne</b>
Wykorzystanie grup producenckich na terenie Gminy Miedzichowo do stworzenia centrum logistyczno-magazynowego (ulgi bądź rezygnacja z pobierania niektórych opłat i podatków – np. od nieruchomości czy środków transportu w zamian za gwarancje na rzecz gminy). Udostępnienie nowych terenów na rzecz logistyki i magazynowania (gminnych, PKP)
<b>Sposoby wsparcia zewnętrznego / Obszar realizacji (z WRPO /PO)</b>
Środki prywatne inwestora zewnętrznego / PO liŚ / WRPO Priorytet 6.5 WRPO: Wsparcie dotyczy również obszarów wiejskich mających pozytywny wpływ na poprawę stanu środowiska. Tryb konkursowy – cały obszar. Tryb pozakonkursowy- OSI regionalnego „Ośrodki subregionalne i ich obszary funkcjonalne”. Preferencje dla OSI: Obszary zależne od sektora paliwowo– energetycznego. WRPO Priorytet 9.2 WRPO: Preferencje dla OSI: Wiejskie obszary funkcjonalne wymagające wsparcia procesów rozwojowych. Obszary wiejskie w szczególności o najniższym poziomie dostępu mieszkańców do dóbr i usług warunkujących możliwości rozwojowe. Narodowy Program Przebudowy Dróg lokalnych.
<b>Działania komplementarne (z WRPO /PO)</b>
Działania wynikające z programu rozwoju przedsiębiorczości lokalnej gminy wraz z programem promocji terenów inwestycyjnych.
<b>Podmiot realizujący</b>
Inwestor zewnętrzny przy udziale JST gminy. JST gminy. Przedsiębiorcy. Inwestor zewnętrzny. Sieć firm, rolników w lokalnych grupach producenckich.

**Wskaźniki produktu**

Ilość przeladowanych kontenerów oraz ilość operatorów logistycznych firm przewozowych z gminy i poza niej. Powierzchnia terenów udostępnionych i stosownie uzbrojonych.

**CEL STRATEGICZNY IV: ZRÓWNOWAŻONY ROZWÓJ OBSZARÓW SOŁECKICH GMINY**
**CELE SZCZEGÓŁOWE:**
**IV.1 Gmina Miedzichowo liderem w produkcji ekologicznej**
**Działania strategiczne**

Rozwój sektora produkcji i przetwórstwa zdrowej żywności w gminie.

**Sposoby wsparcia zewnętrznego / Obszar realizacji (z WRPO /PO)**

WRPO Priorytet 4.2 / PROW / PROW LEADER

**Działania komplementarne (z WRPO /PO)**

Z PROW 7.2: poddziałania szkolenia zawodowe i nabywanie umiejętności (1.1) oraz demonstracje i działania informacyjne (1.2). Inwestycje w firmy MSP (przetwórstwo i wprowadzanie do obrotu produktów rolnych. Zacieśnianie współpracy, marketing, standardy, innowacyjność, energochłonność, wzrost zastosowania OZE, redukcja zanieczyszczeń). (WRPO Priorytet 4.2). Działania wynikające z programu rozwoju gospodarczego gminy wraz z programem pro mocji terenów inwestycyjnych

**Podmiot realizujący**

JST gminy. Szkoły rolnicze, leśne lub centra kształcenia ustawicznego go lub centra kształcenia praktycznego. Podmioty prowadzące działalność szkoleniową. Grupy operacyjne dla działania PROW 7.14

**Wskaźniki produktu**

Liczba gospodarstw z nowym profilem produkcji. Liczba i wielkość inwestycji w gospodarstwach. Liczba inwestycji w przetwórstwo rolno-spożywcze w tym magazynowanie. Wielkość poniesionych nakładów. Liczba gospodarstw ekologicznych. Wielkość produkcji ekologicznej.

**Działania strategiczne**

Wypromowanie lokalnych produktów zdrowej żywności

**Sposoby wsparcia zewnętrznego / Obszar realizacji (z WRPO /PO)**

PROW poddziałanie 7.8.3.2 (Inwestycje w obiekty handlu zdrową żywnością). PROW LEADER

**Działania komplementarne (z WRPO /PO)**

Z PROW 7.2: poddziałania: szkolenia zawodowe i nabywanie umiejętności (1.1) oraz demonstracje i działania informacyjne (1.2)

**Podmiot realizujący**

Rolnicy (producenci rolni). Grupy producenckie

**Wskaźniki produktu**

Liczba produktów opatrzona znakami: zdrowa żywność gwarantowana. Liczba punktów, sklepów ze zdrową żywnością

**Działania strategiczne**

Wspieranie w tworzeniu i rozwoju grup producenckich

**Sposoby wsparcia zewnętrznego / Obszar realizacji (z WRPO /PO)**

PROW inne działania

**Działania komplementarne (z WRPO /PO)**
**Podmiot realizujący**

Rolnicy (producenci rolni). Grupy producenckie

**Wskaźniki produktu**

Liczba grup producenckich. Liczba rolników w grupach producenckich.

**CEL STRATEGICZNY IV : ZRÓWNOWAŻONY ROZWÓJ OBSZARÓW SOŁECKICH GMINY**

**CELE SZCZEGÓŁOWE:**

**IV.2 Zrównoważony rozwój sołectw i siedlisk gminy**

**Działania strategiczne**

Promocja Lokalnych Grup Działania w sołectwach gminy

**Sposoby wsparcia zewnętrznego / Obszar realizacji (z WRPO /PO)**

PROW LEADER

**Działania komplementarne (z WRPO /PO)**

Przygotowanie i wdrażanie Lokalnych Strategii Rozwoju Sołectw gminy

**Podmiot realizujący**

Lokalne Grupy Działania Sołectw. Osoby fizyczne. Osoby prawne, w tym inż. kółka rolnicze, JST gminy oraz jedn. org. gminy. Organizacje pozarządowe. Spółdzielnie, Kościoły Jedn. org. nieposiadające osobowości prawnej, którym ustawy przyznają zdolność prawną

**Wskaźniki produktu**

Objęcie sołectw Lokalnymi Grupami Działania. Liczba sporządzonych planów odnowy sołectw.

**Działania strategiczne**

Ochrona i promocja dziedzictwa kulturowego

**Sposoby wsparcia zewnętrznego / Obszar realizacji (z WRPO /PO)**

WRPO Priorytet 9.2 PROW Poddziałania 7.8.2, 7.8.3 PROW LEADER

**Działania komplementarne (z WRPO /PO)**

Odnawianie lub poprawa stanu zabytkowych obiektów budowlanych, służących zachowaniu dziedzictwa kulturowego. Zakup obiektów.

**Podmiot realizujący**

Przedsiębiorcy, osoby prawne, inne inż. wskazane w pkt.1. JST gminy. Organizacje pozarządowe. Stowarzyszenia, i jedn. org. nieposiadające osobowości prawnej nie sklasyfikowane w pkt. 1,2,3. Podmioty działające w ramach partnerstwa publiczno-prywatnego

**Wskaźniki produktu**

Liczba obiekt-ów odnowionych. Liczba obiektów udostępnionych na cele publiczne

**CEL STRATEGICZNY V : ROZWÓJ POTENCJAŁU TURYSTYCZNEGO GMINY W OPARCIU O WARUNKI NATURALNE I DZIEDZICTWO KULTUROWE**

**CELE SZCZEGÓŁOWE:**

**V.1 Opracowanie broszur, folderów turystycznych, map, przygotowanie strony internetowej, akcji mailingowej z programami planowanych imprez w gminie, w tym materiałów reklamowych dla określonych grup docelowych dotyczących wykorzystania usług profilaktyki zdrowia, fizjoterapeutycznych oraz rehabilitacyjnych**

**Działania strategiczne**

Działania wynikające z programu rozwoju turystyki w gminie oraz z programu rozwoju gospodarczego gminy wraz z programem promocji terenów inwestycyjnych.

**CEL STRATEGICZNY V : ROZWÓJ POTENCJAŁU TURYSTYCZNEGO GMINY W OPARCIU O WARUNKI NATURALNE I DZIEDZICTWO KULTUROWE**

**CELE SZCZEGÓŁOWE:**

**V.2 Rozwój potencjału turystycznego gminy**

**Działania strategiczne**

Wypracowanie specjalizacji turystycznej w gminie, w tym: 1.Wykreowanie produktów

turystycznych z kompleksową ofertą w skali gminy. 2. Rozwój turystyki kulturowej w gminie  
 3. Rozwój systemu zarządzania produktami i bazą turystyczną, informacji i promocji, w tym: Internetowych map turystycznych (wraz z wizualizacją obiektów i wycieczkami 3D)  
 Wdrażanie innowacyjnych technologii w komunikacji z turystami.

**Sposoby wsparcia zewnętrznego / Obszar realizacji (z WRPO /PO)**

Inicjatywy UE typu „Tourism for seniors” Calypso. PO LiŚ / WRPO Priorytet Inwestycyjny 6.3  
 PO LiŚ / WRPO Priorytet Inwestycyjny 6.4. PROW poddziałanie 7.8.2.1 (Ochrona zabytków i bud. tradycyjnego. Przewiduje się preferencje dla operacji realizowanych na obszarze o potencjale turystycznym). PROW poddziałanie 7.8.3.1 (inwestycje w obiekty pełniące funkcje kulturalne oraz kształtowanie przestrzeni publicznej. W przypadku budowy, przebudowy, modernizacji lub wyposażenia obiektów pełniących funkcje kulturalne przewiduje się preferencje w przyznawaniu pomocy na operacje dla większej liczby inicjatyw społecznych. WRPO Priorytet 3.4 PROW LEADER, NFOŚiGW, WFOŚiGW Środki prywatne

**Działania komplementarne (z WRPO /PO)**

Inwentaryzacja przyrodnicza gminy. Kampania informacyjno-promocyjna. Wsparcie i rozwój punktów informacji kulturalnej i turystycznej, promocji i kultury. Promocja kultury, jej dziedzictwa, markowych produktów turystycznych i wydarzeń kulturalnych. Rozwój agroturystyki (z PROW). Działania wynikające z programu rozwoju turystyki w gminie

**Podmiot realizujący**

JST gminy, instytucja kultury. Organizacje pozarządowe działające w sferze turystyki. Przedsiębiorcy. Inne zainteresowane podmioty.

**Wskaźniki produktu**

Pokrycie gminy mapami Interaktywnymi. Liczba obiektów (budowli, obszarów chronionych) zinwentaryzowanych. Liczba obiektów zwizualizowanych w 3D. Liczba wejść na portal i profile obiektów turystycznych gminy. Liczba osób korzystająca z noclegów w gminie  
 Liczba otrzymanych certyfikatów/ znaków jakości.

**CEL STRATEGICZNY V : ROZWÓJ POTENCJAŁU TURYSTYCZNEGO GMINY W OPARCIU O WARUNKI NATURALNE I DZIEDZICTWO KULTUROWE**

**CELE SZCZEGÓŁOWE:**

**V.3 Rozwój potencjału turystycznego gminy**

**Działania strategiczne**

Rozbudowa gminnej infrastruktury turystycznej

**Sposoby wsparcia zewnętrznego / Obszar realizacji (z WRPO /PO)**

PO LiŚ / WRPO Priorytety Inwestycyjne 6.3, 6.4. PROW LEADER. NFOŚiGW. WFOŚiGW Środki prywatne

**Działania komplementarne (z WRPO /PO)**

Wsparcie rozwoju publicznej infrastruktury turystycznej, rekreacyjnej m.in. ścieżki rowerowe, dydaktyczne. Wsparcie instytucji kultury, obiektów oraz obszarów zabytkowych, wartościowych historycznie, ochrona, zachowanie i zabezpieczenie obiektów dziedzictwa kulturowego i obiektów zabytkowych. Działania wynikające z programu rozwoju turystyki.

**Podmiot realizujący**

Podmioty posiadające osobowość prawną. JST gminy. Jedn.org. Organizacje pozarządowe. Stowarzyszenia. Podmioty działające w ramach partnerstwa publiczno-prywatnego

**Wskaźniki produktu**

Liczba obiektów poddanych renowacji. Liczba obiektów wybudowanych/ zmodernizowanych (w tym obiektów noclegowych). Liczba użytkowników obiektów. Liczba imprez w gminie

**CEL STRATEGICZNY V : ROZWÓJ POTENCJAŁU TURYSTYCZNEGO GMINY W OPARCIU O WARUNKI NATURALNE I DZIEDZICTWO KULTUROWE**

**CELE SZCZEGÓŁOWE:**

**V.4 Rozwój usług profilaktyki zdrowia, fizjoterapeutycznych, rehabilitacyjnych**

<b>Działania strategiczne</b>
Rozwój usług profilaktyki zdrowia, fizjoterapeutycznych, rehabilitacyjnych.
<b>Sposoby wsparcia zewnętrznego / Obszar realizacji (z WRPO /PO)</b>
PO WER ?WRPO Priorytet 9.7 WRPO: Preferencje dla OSI: Obszary o najniższej dostępności do usług warunkujących możliwości rozwojowe. PO IiŚ /WRPO Priorytet 9.1. Środki prywatne. NFOŚiGW WRPO Priorytet 3.4 Środki prywatne. NFZ – Program Profilaktyki Zdrowia
<b>Działania komplementarne (z WRPO /PO)</b>
Działania wynikające z programu rozwoju turystyki w gminie
<b>Podmiot realizujący</b>
JST gminy. Przedsiębiorcy.
<b>Wskaźniki produktu</b>
Liczba powstałych placówek. Liczba osób korzystająca z obiektów.

<b>CEL STRATEGICZNY VI : INTEGRACJA I WSPÓLPRACA LOKALNA</b>
<b>CELE SZCZEGÓŁOWE:</b>
<b>VI.1 Integracja i współpraca instytucji publicznych i organizacji pozarządowych</b>

<b>Działania strategiczne</b>
Powołanie i organizacja zespołu zarządzającego realizacją Strategii i Planu Rozwoju Lokalnego Rozwoju gminy. Wspólna strona internetowa z org. pozarządowymi. Powołanie punktu obsługi inwestora (POI).
<b>Sposoby wsparcia zewnętrznego / Obszar realizacji (z WRPO /PO)</b>
PO PT Oś priorytetowa 2: (Potencjał beneficjenta funduszy europejskich. WRPO Priorytet 2.3 PO Polska Cyfrowa: Osie Priorytetowe I (Powszechny dostęp do szybkiego Internetu), II (e- administracja) i III (Cyfrowa aktywizacja społeczeństwa). PO PT Oś priorytetowa 2 (Potencjał beneficjentów funduszy europejskich
<b>Działania komplementarne (z WRPO /PO)</b>
Wsparcie dla projektodawców w obszarach kluczowych we wdrażaniu polityki spójności w latach 2014-2020 (OSI). Finansowanie wynagrodzeń, podnoszenie kwalifikacji zawodowych Zakup sprzętu komputerowego, wyposażenia biurowego. Organizacja i udział w spotkaniach związanych z wymianą doświadczeń i przepływem informacji o realizacji programu działania szkoleniowe i edukacyjne dla beneficjentów. Dyfuzja najlepszych praktyk i doświadczeń w zakresie usprawnienia procesu przygotowania zarządzania, wdrażania projektów. Wsparcie rozwoju elektronicznych usług publicznych, szczególnie: adm.-biznes, adm. – organizacji pozarządowe, adm-biznes, adm-obywatel. Zwiększenie dostępu obywateli do usług publicznych: e-adm., e-zdrowie, e-edukacja, e-kultura. Działania wynikające z programu rozwoju gospodarczego gminy wraz z programem promocji terenów inwestycyjnych.
<b>Podmiot realizujący</b>
JST gminy. Organizacje pozarządowe. Instytucje otoczenia biznesu.
<b>Wskaźniki produktu</b>
Powołany i pracujący zespół zarządzający Strategią i Planem Rozwoju Lokalnego gminy Liczba etat - miesięcy finansowanych ze środków pomocy technicznej. Liczba uczestników form szkoleniowych. Liczba organizacji wspartych w zakresie zastosowania TIK. Liczba kompleksowych ofert inwestycyjnych promowanych przez POI. Liczba przeprowadzonych akcji promocyjnych przez POI. Liczba podmiotów korzystających z usług POI. Wartość inwestycji zewnętrznych pozyskanych przez POI.

<b>CEL STRATEGICZNY VI : INTEGRACJA I WSPÓLPRACA LOKALNA</b>
<b>CELE SZCZEGÓŁOWE:</b>
<b>VI.2 Budowa marki Gminy Miedzichowo</b>

<b>Działania strategiczne</b>
Przygotowanie programu promocji i budowy wizerunku gminy. Promocja, w tym inwestycyjna. Promocja podmiotów i marek gminy. Edukacja i działania informacyjne.
<b>Sposoby wsparcia zewnętrznego / Obszar realizacji (z WRPO /PO)</b>
PO PT Oś priorytetowa 2 (Potencja beneficjentów) PROW Działania: 7.2 (Transfer wiedzy i działalność informacyjna). WRPO Priorytet: 10.1 Preferencje dla OSI: Wiejskie obszary funkcjonalne wymagające wsparcia procesów rozwojowych. Obszary o najniższej dostępności do usług warunkujących możliwości rozwojowe. NFOŚiGW. WFOŚiGW
<b>Działania komplementarne (z WRPO /PO)</b>
<b>Podmiot realizujący</b>
JST gminy. Instytucje otoczenia biznesu. Organizacje pozarządowe. Przedsiębiorcy, rolnicy. Sieci firm i rolników w grupach producenckich w gminie
<b>Wskaźniki produktu</b>
Liczba imprez w gminie. Liczba wydawnictw, filmów, kampanii medialnych. Opracowane programy edukacji lokalnej. Liczba przedszkoli, szkół i innych placówek objętych programami gminy. Odsetek dzieci przedszkolnych / uczniów objętych programami. Liczba szkół, w których prezentowane były elementy programów.

## XI. POWIĄZANIE DZIAŁAŃ STRATEGICZNYCH Z PLANEM LOKALNEGO ROZWOJU GMINY MIEDZICHOWO 2021- 2030

### 1. WPROWADZENIE

Plan Lokalnego Rozwoju Gminy Miedzichowo 2021 - 2030 jest kluczowym elementem integrującym system zarządzania gminą, łączącym długofalowe cele strategiczne, szczegółowe z działalnością strategiczną, średniookresową i operacyjną.

Kilkuletni Plan najważniejszych działań rozwojowych oparty jest na celach i priorytetach wynikających ze strategii rozwoju gminy i aktualnej sytuacji społeczno-gospodarczej szczegółowo określonej w Diagnozie Stanu Gminy Miedzichowo obejmującej okres 2016-2018. Przyjęty mechanizm aktualizacji Planu, czyni z niego narzędzie systemowe zarządzania rozwojem gminy w ścisłym powiązaniu z Wieloletnim Planem Finansowym i Inwestycyjnym oraz działalnością operacyjną.

### 2. UZASADNIENIE

Pierwsza edycja „Planu Rozwoju Lokalnego Gminy Miedzichowo na lata 2021-2030” przygotowana została w szczególnym momencie, jakim jest możliwość absorpcji niebagatelnych środków unijnych, przygotowanych do rozdysponowania w latach 2021 - 2027.

W ramach prac poszczególnych Zespołów Programowych ds. Planu Rozwoju Lokalnego oraz Grupy Koordynacyjnej określone zostały zasadnicze kwestie związane z tą edycją Planu:

- ❖ dostosowanie okresu Planu do kolejnego okresu programowania Unii Europejskiej,
- ❖ częściowe zachowanie, dostosowanie lub zmiana **problemów, priorytetów, założeń, wizji, celów i kierunków** wypracowanych w Strategii Rozwoju Lokalnego Gminy Miedzichowo 2015 – 2020 do uwarunkowań oraz perspektywy finansowej 2014-2020 oraz 2021 - 2027
- ❖ prezentacje programów i projektów w kartach programowo – projektowych w celu spełnienia kryteriów merytorycznych WRPO 2020+
- ❖ szczegółowe określenie **obszaru działań (wsparcia)** na terenie gminy w oparciu o skwantyfikowane wskaźniki terytorialnych miar rozwoju (poziomu społeczno gospodarczego sołectw).

Przedstawione powyżej zmiany wpłynęły na zakres przyjętych do wdrażania projektów, dostosowując je do możliwości finansowych gminy w okresie 2021 - 2030, stopnia przygotowania poszczególnych projektów oraz planowanych do pozyskania środków zewnętrznych na ich realizację.

W poszczególnych kartach projektów uwzględniono dofinansowanie ze środków europejskich dla zadań, które najlepiej wpisują się w priorytety programów operacyjnych. Czynione będą jednak starania o pozyskiwanie wsparcia także dla innych projektów.

Należy również podkreślić, że Plan Rozwoju Lokalnego Gminy Miedzichowo 2021 - 2030 nie jest szczegółowym programem finansowym, natomiast stanowi podstawę do konstruowania kolejnych rocznych planów inwestycyjnych i budżetów gminy.

W procesie tworzenia Planu wykorzystano dane ze źródeł i dokumentów: Urzędu Gminy w Miedzichowie, Starostwa Powiatowego Nowy Tomyśl, Urzędu Statystycznego w Poznaniu, z innych instytucji i źródeł, w tym Strategii Rozwoju Lokalnego Gminy Miedzichowo 2015 - 2020 oraz Studium uwarunkowań i kierunków zagospodarowania przestrzennego Gminy Miedzichowo z 1998 roku (Uchwała Rady Gminy Miedzichowo Nr XXXIII/173/98 z dnia 16 czerwca 1998 roku.).

Zmianę studium uchwalono Uchwałą Rady Gminy Miedzichowo Nr XXVI/169/2006 z dnia 15 lutego 2006 roku. Tekst jednolity – załącznik nr 1 do Uchwały Rady Gminy Miedzichowo Nr XX/112/2012 z dnia 27 września 2012 roku.

Plan Rozwoju Lokalnego Gminy Miedzichowo na lata 2021-2030 obejmuje 75 projekty przygotowane przez specjalnie powołane Zespoły.

Dla sprawnego zarządzania projekty pogrupowane zostały w ramach 13 programów obejmujących kluczowe dla rozwoju Gminy Miedzichowo obszary:

## **1. GMINA EKOLOGICZNA I CZYSTA**

Realizacja programu ma na celu zachowanie obszarów i krajobrazów wartościowych przyrodniczo oraz minimalizację negatywnego oddziaływania na środowisko inwestycji. Ważnym jego elementem jest kontynuacja zadań służących poprawie jakości wód, powietrza atmosferycznego i powierzchni ziemi. Jako priorytetowe realizowane będą przedsięwzięcia mające na celu rewitalizację i wzbogacanie zasobów środowiska przyrodniczego i terenów wypoczynku oraz doprowadzenie parametrów środowiskowych do standardów wymaganych przez dyrektywy Unii Europejskiej. W zakresie tego programu planuje się zwiększenie stopnia wykorzystania zasobów naturalnych dla zintensyfikowania działań na rzecz zainteresowania mieszkańców gminy szerokim zakresem usług agroturystycznych, odnowy biologicznej, rehabilitacyjnych z możliwością promowania produkcji i przetwórstwa certyfikowanej żywności. W zakresie tego obszaru ważne będzie także wsparcie programów retencji wód oraz obniżenia emisji zanieczyszczeń w sektorze publicznym i mieszkaniowym.

## **2. GMINA SPRAWNA KOMUNIKACYJNIE**

Celem programu jest poprawa funkcjonowania systemu transportowego. Sprawny system będzie miał wpływ na rozwój gospodarczy gminy oraz poprawę jej konkurencyjności. Jako priorytetowe uznano przedsięwzięcia w zakresie budowy, modernizacji oraz remontów podstawowych dróg gminnych na osi północ-południe i wschód-zachód, zapewniających powiązanie z siecią dróg powiatowych, wojewódzkich i krajowych. W tym zakresie przewiduje się rozwój specjalizacji logistyczno – magazynowej na terenie gminy oraz przekształcenie terenu linii kolejowej Międzychód - Zbąszynek w ścieżkę rowerową na obszarze przebiegającą przez teren Gminy Miedzichowo. W planie przewiduje się budowę obwodnicy miejscowości Bolewice w gminie.

## **3. GMINA PRZEDSIĘBIORCZA I EFEKTYWNA ROLNICZO**

Realizacja programu ma służyć przede wszystkim zaspokajaniu potrzeb podmiotów gospodarczych działających na terenie gminy w celu utrzymania ich pozycji na rynku oraz zwiększenia konkurencyjności poprzez działania na rzecz innowacyjności lokalnej gospodarki.

Przyczynić się będzie to do tworzenia korzystnych warunków aktywizacji gospodarczej mieszkańców gminy między innymi poprzez nowe inwestycje otoczenia biznesu.

Program ma również na celu wykreowanie Gminy Miedzichowo, jako miejsca atrakcyjnego dla inwestorów. Realizacja projektów w tym obszarze przyczyni się do ściślejszej współpracy gminy z lokalnymi przedsiębiorcami, w tym (zgrupowanymi w lokalny grupach gospodarstw rolnych), którzy będą zainteresowani produkcją żywności ekologicznej z wykorzystaniem certyfikowanych metod. Integracja i intensyfikacja działań instytucji otoczenia biznesu (np. przez stworzenie grupy liderów biznesu) przyczyni się także do tworzenia warunków w gminie dla start-up'ów z szeroką możliwością korzystania z finansowania zewnętrznego w zakresie ich rozwoju.

#### **4. GMINA INTERESUJĄCYM MIEJSCEM PRACY**

Realizacja programu przyczyni się do zwiększenia poziomu zatrudnienia mieszkańców gminy, promocji zatrudnienia i ograniczenia bezrobocia przy współpracy z Powiatowym Urzędem Pracy w Nowym Tomyszu. Działania w ramach programu skierowane są przede wszystkim do grup osób w szczególnej sytuacji na rynku pracy i jednocześnie osób zagrożonych wykluczeniem społecznym. Szczególne miejsce zajmują działania aktywizujące zawodowo osoby niepełnosprawne.

W tym obszarze istotnie ważne będą działania dotyczące reorientacji zawodowej dla osób pracujących w rolnictwie, osób poszukujących pracy oraz bezrobotnych, co zapewni wsparcie rozwojowe na rzecz przedsiębiorstw w lepszym dostosowaniu ich do zmian w gospodarce.

W tym zakresie określoną, ważną rolę odegra także realizacja między innymi takich projektów jak: „Wsparcie rozwoju infrastruktury i powszechności usług społecznych” dla rozwoju kompetencji i kwalifikacji osób pracujących, w tym w wieku 50 lat i więcej.

Przewiduje się także w ramach tego obszaru podniesienie efektywności i trwałości wsparcia ze strony urzędu pracy poprzez zintegrowaną współpracę gminy: GOPS, otoczenia biznesu oraz szkół na rzecz kształcenia nowych kompetencji zawodowych powiązanych z zasobami i celami rozwojowymi gminy.

#### **5. GMINA PRZYJAZNA DLA MIESZKAŃCÓW I INWESTORÓW**

Celem programu jest podniesienie poziomu jakości życia mieszkańców gminy oraz zwiększenie atrakcyjności zamieszkania. Jego realizacja przyczyni się do zmniejszenia występującego deficytu mieszkań, poprawy warunków zamieszkania, ograniczenia migracji ludności, a także rozwoju gospodarczego gminy. Program „Gmina przyjazna dla mieszkańców i inwestorów” kierowany jest do mieszkańców gminy, inwestorów (indywidualnych, deweloperów, spółdzielni mieszkaniowych, zarządców domów) oraz tych, którzy chcieliby zamieszkać na terenie gminy.

Realizacja programu przyczyni się będzie do poprawy ładu przestrzennego i atrakcyjności zewnętrznej gminy. W tym zakresie istotną rolę powinny odegrać działania i wsparcia realizowane na rzecz seniorów poprzez zwiększenie w gminie liczby obiektów i instytucji przyjaznych dla tej grupy mieszkańców, a także poprawa dostępu do usług zdrowotnych oraz pozostałych usług społecznych. Na wzrost efektywności działań prospołecznych i proinwestycyjnych w gminie wpłynie opracowanie i wdrożenie programu informatyzacji oraz rozwoju społeczeństwa informacyjnego, w tym rozwój e-usług publicznych poprzez integrację sieci lokalnej z siecią szerokopasmową województwa (WSS).

Duże znaczenie w tym obszarze powinien odegrać lokalny program wsparcia dla firm i rolników korzystających z zasobów lokalnych przez przygotowanie terenów inwestycyjnych z zapewnieniem obsługi, promocji oraz systemu ulg i preferencji.



## **6. GMINA ZINTEGROWANA SPOŁECZNIE I ZDROWA**

Celem programu jest poprawa stanu zdrowia i warunków życia mieszkańców. Do działań priorytetowych programu należą przede wszystkim działania ukierunkowane na zapobieganie chorobom, wydłużanie czasu życia oraz promowanie zdrowia poprzez podejmowanie aktywności, które mają na celu pogłębianie wiedzy mieszkańców o profilaktyce i ochronie zdrowia. Niezwykle ważnym elementem programu są działania ukierunkowane na przeciwdziałanie wykluczeniu społecznemu, które ściśle korespondują z działaniami realizowanymi w ramach programu Gmina przyjazna dla mieszkańców i inwestorów.

## **7. GMINA MIEJSCEM SPORTU, REKREACJI I AGROTURYSTYKI**

Program ma na celu podniesienie standardu infrastruktury sportowej, umożliwiającej szerszy dostęp dzieci i młodzieży oraz dorosłych mieszkańców gminy do czynnego uprawiania sportu i rekreacji. Realizowane w ramach programu przedsięwzięcia obejmują modernizację i rozbudowę infrastruktury sportowej, budowę nowych obiektów oraz rozwój bazy rekreacyjno-sportowej w poszczególnych sołectwach. W ramach tego programu przewiduje się opracowanie broszur, folderów turystycznych, map, aplikacji mobilnych, przygotowanie strony internetowej, akcji mailingowych z programami planowanych imprez w gminie, w tym materiałów reklamowych dla określonych grup docelowych np. w zakresie wykorzystania usług zabiegów zdrowotnych związanych z odnową biologiczną i rehabilitacją.

Program przyczyni się także do wykreowania produktów agroturystycznych, rozwoju turystyki kulturowej w gminie oraz do rozwoju systemu zarządzania produktami i bazą agroturystyczną.

## **8. GMINA MIEJSCEM EDUKACJI WSZYSTKICH**

Program ma na celu uzyskanie wysokiej jakości i różnorodności kształcenia oraz stymulowanie indywidualnego rozwoju dzieci, młodzieży i osób dorosłych, podniesienie standardów nauczania oraz unowocześnienie metod edukacji. W tym obszarze przewiduje się szerokie wsparcie w aktywnym poszukiwaniu pracy poprzez realizację działań na rzecz podnoszenia kompetencji i kwalifikacji zawodowych oraz ich lepszego dopasowania do potrzeb lokalnego rynku pracy, jak również wsparcie mobilności przestrzennej, w tym międzynarodowej w ramach sieci EURES. Szczególną rolę przypisuje się kontynuacji działań rozwijania zainteresowań dla osób starszych w ramach Miedzichowskiego Uniwersytetu Trzeciego Wieku.

## **9. GMINA BEZPIECZNA DLA ŻYCIA I BIZNESU**

Program ma przyczynić się do stworzenia wizerunku gminy, jako miejsca przyjaznego, w którym lokalna społeczność chce mieszkać, kształcić się, lokalizować swoje firmy, pracować zawodowo i realizować swoje ambicje. Realizacja programu „Gmina bezpieczna” będzie się opierać na działaniach zwalczających, prewencyjnych i profilaktycznych dotyczących zagrożeń społecznych oraz bezpośrednio fizycznych. W ramach programu dążyć się będzie do stworzenia zintegrowanego systemu bezpieczeństwa. W ramach tego programu przewiduje się wdrożenie monitoringu miejsc publicznych w gminie.

## **10. GMINA Z KULTURĄ BEZ GRANIC**

Celem programu jest pobudzenie oraz pełne wykorzystanie potencjału lokalnych środowisk twórczych, instytucji oraz innych podmiotów tworzących kulturę, wprowadzenie w ich działalność takich rozwiązań, które ułatwią szeroki dostęp do kultury i jej wytworów, a także zwiększenie aktywności mieszkańców w korzystaniu z jej oferty. Podjęte w ramach programu działania przyczynią się również do wzmocnienia atrakcyjności i pozycji gminy w otoczeniu wewnętrznym i zewnętrznym. Rozbudowa istniejących obiektów dymarków w Miedzichowie z przeznaczeniem na izbę pamięci oraz miejsce promocji lokalnej twórczości będzie tego najlepszym przykładem.

## 11. E – MIEDZICHOWO

Program obejmuje rozwiązywanie problemów związanych z niepełnym dostępem do Internetu, wysokimi kosztami jego użytkowania oraz usługami elektronicznymi, których zakres jest zbyt mały, a ich dostęp ograniczona. Najważniejsze zadania to upowszechnienie dostępu do Internetu oraz udostępnienie społeczeństwu i instytucjom podstawowych usług administracji samorządowej.

Równie istotne jest umożliwienie dostępu mieszkańcom do zamieszczania informacji o sobie i własnych przedsięwzięciach oraz do znajdowania podobnych informacji o innych osobach prowadzących swoją aktywność zawodową i społeczną w Gminie Miedzichowo.

## 12. GMINA DBAJĄCA O WIZERUNEK WEWNĘTRZNY I ZEWNĘTRZNY

Program ma na celu wykreowanie marki jednoznacznie kojarzącej się z Gminą Miedzichowo, na której będzie można oprzeć promocję gminy. Realizacja programu przyczyni się do poprawy wizerunku gminy i rozpoznawalności gminy w powiecie, regionie i w kraju. Program ukierunkowany jest również na pozytywny odbiór gminy przez jej mieszkańców i turystów, jako atrakcyjnego miejsca zamieszkania, nauki, pracy i wypoczynku.

## 13. GMINA Z URZĄDEM PRZYJAZNYM MIESZKAŃCOM

Integracja z Unią Europejską oraz procesy związane z globalizacją wymuszają na jednostkach samorządowych rywalizację o środki pomocowe, w tym z UE. Stopień przygotowania jednostek do tej rywalizacji decyduje o sukcesach, o szybszym rozwoju, lepszym standardzie życia mieszkańców. Ważną rolę w tych działaniach mają sprawy związane z szerokim udziałem społecznym w procesach decyzyjnych, w planowaniu i konstruowaniu wieloletnich dokumentów planistycznych w ramach zintegrowanych systemów zarządzania.

Wszystko to decyduje o budowie wspólnej tożsamości w gminie (identyfikacja mieszkańców z misją i wizją gminy), zwiększeniu liczby inwestorów, wspieraniu rozwoju gospodarczego, czy też zwiększeniu liczby turystów. Zasadniczą rolę w kreowaniu wielu inicjatyw oraz w jakości świadczonych usług odgrywa racjonalna struktura organizacyjna i funkcjonalna urzędu gminy, na którą wpływ ma wdrożenie wielu ważnych systemów, które służą osiągnięciu wyników, wzrostu wydajności i efektywności, oszczędności i satysfakcji zarówno urzędników, jak i ich klientów. W ramach tego programu przewiduje się opracowanie i wdrożenie 7 projektów:

1. System doskonalenia działań urzędu CAF  
Kod projektu: CAF/GminaMiedzichowo1
2. System doskonalenia kompetencji kadr urzędu  
Kod projektu: SDKK/GminaMiedzichowo2
3. Strategia informatyzacji i budowy społeczeństwa informacyjnego w gminie ICT  
Kod projektu: ICT/GminaMiedzichowo3
4. Lokalny plan promocji i komunikacji społecznej w gminie  
Kod projektu: LPP/GminaMiedzichowo4
5. Analiza poziomu społeczno-gospodarczego gminy TMR  
Kod projektu: TMR/GminaMiedzichowo5
6. Program rozwoju przedsiębiorczości lokalnej  
Kod projektu: PRP/GminaMiedzichowo6
7. Gminny Program Profilaktyki Zdrowotnej  
Kod projektu: GPPZ/GminaMiedzichowo7

## DRZEWO PLANU LOKALNEGO ROZWOJU GMINY MIEDZICHOWO:

STRATEGIA ROZWOJU GMINY MIEDZICHOWO 2021-2030						
<b>PRIORYTET Y</b>	Poprawa możliwości zatrudnienia i warunków życia mieszkańców poprzez dostęp do usług publicznych o wyższej jakości, eliminacje wykluczeń w dostępie do Internetu, usług zdrowotnych, społecznych oraz w zakresie korzystania z infrastruktury w oparciu o ekologiczne, innowacyjne rozwiązania		Wzrost mikroprzedsiębiorczość, innowacyjności, podnoszenia kwalifikacji zawodowych, konkurencyjności gminy z wykorzystywaniem nisz rynkowych w zakresie produkcji i usług, możliwości grup producenckich oraz w kreowaniu promocji i budowy wizerunku gminy,		Promowanie rozwiązań proekologicznych w zakresie produkcji żywności ekologicznej oraz wytwarzanie czystej energii i ciepła	
	Dostępność transportowa w powiązaniu z rozwojem mikroprzedsiębiorczości oraz rolnictwa, w tym przechwalnictwa rolno-			Agroturystyka, sport, rekreacja, wypoczynek oraz usługi odnowy biologicznej połączone z rehabilitacją		
<b>OBSZARY ROZW.</b>	<b>SPOŁECZEŃSTWO LOKALNE I WARUNKI ŻYCIA</b>		<b>GOSPODARKA LOKALNA</b>		<b>INTEGRACJA I WSPÓŁPRACA LOKALNA</b>	
<b>CELE STRATEGIC ZNE</b>	I. Społeczeństwo lokalne i warunki życia	II. Wzmocnienie lokalnego potencjału gospodarczego gminy	III. Poprawa dostępności transportowej gminy	IV. Zrównoważony rozwój obszarów sołeckich gminy	V. Rozwój potencjału turystycznego gminy w oparciu o warunki naturalne i dziedzictwo kulturowe	VI. Integracja i współpraca lokalna
<b>REALIZACJA</b>	<div style="display: flex; justify-content: space-around; align-items: center;"> <div style="text-align: center;">↓</div> <div style="text-align: center;">↓</div> <div style="text-align: center;">↓</div> <div style="text-align: center;">↓</div> <div style="text-align: center;">↓</div> <div style="text-align: center;">↓</div> </div> <p style="text-align: center;"><b>CELE SZCZEGÓŁOWE</b></p> <p style="text-align: center;"><b>DZIAŁANIA STRATEGICZNE</b></p>					
PLAN LOKALNEGO ROZWOJU GMINY MIEDZICHOWO 2021 - 2030						
<b>PRIORYTETY PLR</b>	Integracja społeczna i współpraca lokalna	Rozwój turystyki i sportu	Edukacja wszystkich	Rozbudzenie odpowiedzialności	Tworzenie miejsc pracy	Rozwój kultury
	Dostosowanie obszarów wiejskich do standardów UE		Bezpieczeństwo		Rozwój przedsiębiorczości lokalnej	Wzrost jakości życia mieszkańców gminy
<b>PROGRAMY PLR</b>	<b>GMINA EKOLOGICZNA I CZYSTA</b>	<b>GMINA SPRAWNA KOMUNIKACYJNIE</b>	<b>GMINA PRZEDSIĘBIORCZA I EFEKTYWNA ROLNICZO</b>	<b>GMINA INTERESUJĄCYM MIEJSCEM PRACY</b>	<b>GMINA PRZYJAZNA DLA MIESZKAŃCÓW I INWESTORÓW</b>	
	<b>GMINA ZINTEGROWANA SPOŁECZNIE I ZDROWA</b>	<b>GMINA MIEJSCEM SPORTU, REKREACJI I TURYSTYKI</b>	<b>GMINA EDUKACJI WSZYSTKICH M-CÓW</b>	<b>GMINA BEZPIECZNA DLA ŻYCIA I BIZNESU</b>	<b>GMINA Z KULTURĄ BEZ GRANIC</b>	
<b>REALIZACJA PLR</b>	<b>E- MIEDZICHOWO</b>	<b>GMINA DBAJĄCA O WIZERUNEK WEWNĘTRZNY I ZEWNĘTRZNY</b>			<b>GMINA Z URZĘDEM PRZYJAZNYM MIESZKAŃCOM</b>	
	<div style="display: flex; justify-content: space-around; align-items: center;"> <div style="text-align: center;">↓</div> <div style="text-align: center;">↓</div> <div style="text-align: center;">↓</div> <div style="text-align: center;">↓</div> <div style="text-align: center;">↓</div> <div style="text-align: center;">↓</div> </div> <p style="text-align: center;"><b>PROJEKTY PLANU LOKALNEGO ROZWOJU GMINY MIEDZICHOWO 2021 - 2030</b></p> <p style="text-align: center;"><b>DZIAŁANIA ŚREDNIOOKRESOWE</b></p> <p style="text-align: center;"><b>MONITORING ORAZ EWALUACJA STRATEGII ORAZ PLANU LOKALNEGO ROZWOJU GMINY MIEDZICHOWO 2021 - 2030</b></p>					

**TAB. 40 POWIĄZANIE CELÓW STRATEGICZNYCH, SZCZEGÓŁOWYCH ORAZ DZIAŁAŃ STRATEGICZNYCH W OBSZARZE ROZWOJOWYM: **SPOŁECZNOŚĆ LOKALNA I WARUNKI ŻYCIA** Z KLUCZOWYMI PROGRAMAMI PLANU LOKALNEGO ROZWOJU GMINY MIEDZICHOWO 2021-2030**

STRATEGIA ROZWOJU GMINY MIEDZICHOWO 2021-2030	
<b>OBSZAR ROZWOJOWY</b>	<b>SPOŁECZEŃSTWO LOKALNE I WARUNKI ŻYCIA</b>
<b>Cel Strategiczny I</b>	Poprawa lokalnego rynku pracy i warunków życia mieszkańców przez rozwój możliwości zatrudnienia i dostępu do usług publicznych oraz w zakresie korzystania z infrastruktury technicznej
<b>Cel Szczegółowy I.1</b>	Promowanie przedsiębiorczości lokalnej i aktywizacja zawodowa
<b>Działania Strategiczne:</b>	<p><b>Program</b> reorientacji zawodowej dla osób pracujących w rolnictwie, dla osób poszukujących pracy oraz bezrobotnych przygotowany przy udziale Powiatowego Urzędu Pracy w Nowym Tomyślu</p> <p><b>Wsparcie</b> aktywizacji zawodowej osób po 50 roku życia</p> <p><b>Program</b> „wsparcie rozwoju infrastruktury i powszechności usług społecznych” z możliwością zatrudnienia absolwentów/ osób bez stażu pracy zwłaszcza w obszarach i zawodach priorytetowych z uwagi na cele rozwoju gminy</p> <p><b>„Reorientacji zawodowej dla osób pracujących w rolnictwie, poszukujących pracy oraz bezrobotnych”</b> – wielokierunkowe przeciwdziałanie wykluczeniu społecznemu (instrumenty aktywizacji zawodowej, edukacyjnej, zdrowotnej, społecznej, kulturalnej.)</p> <p><b>Ograniczanie</b> skali ubóstwa oraz integracja społeczna</p> <p><b>Podniesienie</b> efektywności i trwałości wsparcia ze strony opieki społecznej i urzędu pracy</p>
PLAN LOKALNEGO ROZWOJU GMINY MIEDZICHOWO 2021-2030	
<b>KLUCZOWE PROGRAMY</b>	<b>GINA MIEDZICHOWO ZINTEGROWANA SPOŁECZNIE I ZDROWA GINA MIEDZICHOWO MIEJSCEM EDUKACJI WSZYSTKICH MIESZKAŃCÓW</b>

STRATEGIA ROZWOJU GMINY MIEDZICHOWO 2021-2030	
<b>OBSZAR ROZWOJOWY</b>	<b>SPOŁECZEŃSTWO LOKALNE I WARUNKI ŻYCIA</b>
<b>Cel Strategiczny I</b>	Poprawa lokalnego rynku pracy i warunków życia mieszkańców przez rozwój możliwości zatrudnienia i dostępu do usług publicznych oraz w zakresie korzystania z infrastruktury technicznej
<b>Cel Szczegółowy I.2</b>	Poprawa jakości edukacji – podnoszenia kwalifikacji zawodowych
<b>Działania Strategiczne:</b>	<b>Program</b> zintegrowanej współpracy gminy: GOPS, otoczenia biznesu oraz szkół na rzecz kształcenia nowych kompetencji zawodowych w powiązaniu z zasobami i celami rozwoju gminy, wraz z opracowaniem pakietów edukacyjnych i warunków wsparcia zatrudnienia zawodowego
PLAN LOKALNEGO ROZWOJU GMINY MIEDZICHOWO 2021-2030	
<b>KLUCZOWE PROGRAMY</b>	<b>GINA MIEDZICHOWO ZINTEGROWANA SPOŁECZNIE I ZDROWA GINA MIEDZICHOWO MIEJSCEM EDUKACJI WSZYSTKICH MIESZKAŃCÓW</b>

STRATEGIA ROZWOJU GMINY MIEDZICHOWO 2021-2030	
<b>OBSZAR ROZWOJOWY</b>	<b>SPOŁECZEŃSTWO LOKALNE I WARUNKI ŻYCIA</b>

<b>Cel Strategiczny I</b>	<b>Poprawa lokalnego rynku pracy i warunków życia mieszkańców przez rozwój możliwości zatrudnienia i dostępu do usług publicznych oraz w zakresie korzystania z infrastruktury technicznej</b>
<b>Cel Szczegółowy I.3</b>	<b>Poprawa stanu infrastruktury technicznej, środowiska oraz bezpieczeństwa mieszkańców</b>
<b>Działania Strategiczne:</b>	<b>Obniżenie emisji zanieczyszczeń w sektorze publicznym i mieszkaniowym Uporządkowanie i rozwój sieci wodnych i kanalizacyjnych i oczyszczania ścieków Wsparcie programów retencji wód Zakup sprzętu ratowniczego i wyposażenie OSP</b>
<b>PLAN LOKALNEGO ROZWOJU GMINY MIEDZICHOWO 2021-2030</b>	
<b>KLUCZOWE PROGRAMY</b>	<b>GMINA MIEDZICHOWO EKOLOGICZNA GMINA MIEDZICHOWO BEZPIECZNYM MIEJSCEM DLA ŻYCIA I BIZNESU</b>

<b>STRATEGIA ROZWOJU GMINY MIEDZICHOWO 2021-2030</b>	
<b>OBSZAR ROZWOJOWY</b>	<b>SPOŁECZEŃSTWO LOKALNE I WARUNKI ŻYCIA</b>
<b>Cel Strategiczny I</b>	<b>Poprawa lokalnego rynku pracy i warunków życia mieszkańców przez rozwój możliwości zatrudnienia i dostępu do usług publicznych oraz w zakresie korzystania z infrastruktury technicznej</b>
<b>Cel Szczegółowy I.4</b>	<b>Rozwój lokalnej gospodarki na potrzeby seniorów</b>
<b>Działania Strategiczne:</b>	<b>Opracowanie i wdrożenie programu działań i wsparcia Dostosowanie infrastruktury dla osób starszych</b>
<b>PLAN LOKALNEGO ROZWOJU GMINY MIEDZICHOWO 2021-2030</b>	
<b>KLUCZOWY PROGRAM</b>	<b>GMINA MIEDZICHOWO PRZEDSIĘBIORCZA I EFEKTYWNA ROLNICZO</b>

<b>STRATEGIA ROZWOJU GMINY MIEDZICHOWO 2021-2030</b>	
<b>OBSZAR ROZWOJOWY</b>	<b>SPOŁECZEŃSTWO LOKALNE I WARUNKI ŻYCIA</b>
<b>Cel Strategiczny I</b>	<b>Poprawa lokalnego rynku pracy i warunków życia mieszkańców przez rozwój możliwości zatrudnienia i dostępu do usług publicznych oraz w zakresie korzystania z infrastruktury technicznej</b>
<b>Cel Szczegółowy I.5</b>	<b>Poprawa dostępu i jakości usług publicznych</b>
<b>Działania Strategiczne:</b>	<b>Lekarz/pielęgniarka w gminie/Poprawa dostępu do usług zdrowotnych „Wsparcie rozwoju infrastruktury i powszechności usług społecznych w gminie” Rozwój infrastruktury i powszechności świadczenia pozostałych usług społecznych (opiekuńczych, edukacyjnych, medycznych, prawnych) w tym komercyjnych Opracowanie i wdrożenie programu informatyzacji oraz rozwoju społeczeństwa informacyjnego w gminie. Integracja sieci lokalnej z siecią szerokopasmową woj. (WSS) Rozwój elektronicznych usług publicznych- dla e-administracji, e-learningu, e-kultury i e-zdrowia</b>
<b>PLAN LOKALNEGO ROZWOJU GMINY MIEDZICHOWO 2021-2030</b>	
<b>KLUCZOWY PROGRAM</b>	<b>E- GMINA MIEDZICHOWO</b>

**TAB. 41 POWIĄZANIE CELÓW STRATEGICZNYCH, SZCZEGÓŁOWYCH ORAZ DZIAŁAŃ STRATEGICZNYCH W OBSZARZE ROZWOJOWYM: GOSPODARKA LOKALNA Z KLUCZOWYMI PROGRAMAMI PLANU LOKALNEGO ROZWOJU GMINY MIEDZICHOWO 2021 – 2030**

STRATEGIA ROZWOJU GMINY MIEDZICHOWO 2021 -2030	
<b>OBSZAR ROZWOJOWY</b>	<b>GOSPODARKA LOKALNA</b>
<b>Cel Strategiczny II</b>	<b>Wzmocnienie lokalnego potencjału gospodarczego gminy</b>
<b>Cel Szczegółowy II.1</b>	<b>Poprawa konkurencyjności i innowacyjności lokalnych przedsiębiorstw, w tym gospodarstw rolnych i rolno-leśnych.</b>
<b>Działania Strategiczne:</b>	<b>Program</b> na rzecz konkurencyjności i innowacyjności lokalnych przedsiębiorstw, w tym gosp. rolnych i rolno-leśnych <b>Integracja</b> i intensyfikacja działań instytucji otoczenia biznesu (np. tworzenie grupy liderów biznesu w gminie) <b>Lokalny</b> konkurs wyłonienia kreatywnych firm <b>Zmniejszenie</b> emisyjności i energochłonności lokalnej gospodarki (transfer technologii energooszczędnych przy wykorzystaniu odnawialnych źródeł energii)
PLAN LOKALNEGO ROZWOJU GMINY MIEDZICHOWO 2021-2030	
<b>KLUCZOWE PROGRAMY</b>	<b>GMINA MIEDZICHOWO PRZEDSIĘBIORCZA I EFEKTYWNA ROLNICZO</b> <b>GMINA MIEDZICHOWO EKOLOGICZNA</b>

STRATEGIA ROZWOJU GMINY MIEDZICHOWO 2021-2030	
<b>OBSZAR ROZWOJOWY</b>	<b>GOSPODARKA LOKALNA</b>
<b>Cel Strategiczny II</b>	<b>Wzmocnienie lokalnego potencjału gospodarczego gminy</b>
<b>Cel Szczegółowy II.2</b>	<b>Rozwijanie i promowanie innowacyjnych rozwiązań ekologicznych, w tym produkcji rolnej i przetwórstwa w gminie</b>
<b>Działania Strategiczne:</b>	<b>Działania</b> wynikające z analizy dotyczącej możliwości utworzenia systemu grup producenckich w gminie i innych powiązań w gminie
PLAN LOKALNEGO ROZWOJU GMINY MIEDZICHOWO 2021-2030	
<b>KLUCZOWE PROGRAMY</b>	<b>GMINA MIEDZICHOWO PRZEDSIĘBIORCZA I EFEKTYWNA ROLNICZO</b> <b>GMINA MIEDZICHOWO EKOLOGICZNA</b>

STRATEGIA ROZWOJU GMINY MIEDZICHOWO 2021-2030	
<b>OBSZAR ROZWOJOWY</b>	<b>GOSPODARKA LOKALNA</b>
<b>Cel Strategiczny II</b>	<b>Wzmocnienie lokalnego potencjału gospodarczego gminy</b>
<b>Cel Szczegółowy II.3</b>	<b>Rozwój innych nowych rodzajów produkcji w oparciu o istniejące w gminie zasoby pracy, tradycje produkcji i dostępne tereny inwestycyjne</b>
<b>Działania Strategiczne:</b>	<b>Konkurencyjny</b> lokalny program wsparcia dla firm i rolników korzystających z zasobów lokalnych przez przygotowanie terenów inwestycyjnych. i zapewnienie obsługi, promocję, system ulg i preferencji

PLAN LOKALNEGO ROZWOJU GMINY MIEDZICHOWO 2021-2030	
<b>KLUCZOWE PROGRAMY</b>	<b>GMINA MIEDZICHOWO PRZEDSIĘBIORCZA I EFEKTYWNA ROLNICZO GMINA MIEDZICHOWO EKOLOGICZNA</b>
STRATEGIA ROZWOJU GMINY MIEDZICHOWO 2021-2030	
<b>OBSZAR ROZWOJOWY</b>	<b>GOSPODARKA LOKALNA</b>
<b>Cel Strategiczny II</b>	<b>Wzmocnienie lokalnego potencjału gospodarczego gminy</b>
<b>Cel Szczegółowy II.4</b>	<b>Opracowanie Programu Rozwoju Gospodarczego Gminy Miedzichowo wraz z programem promocji terenów inwestycyjnych</b>
<b>Działania Strategiczne:</b>	<b>Działania wynikające z Programu Rozwoju Gospodarczego Gminy Miedzichowo wraz z programem promocji terenów inwestycyjnych</b>
PLAN LOKALNEGO ROZWOJU GMINY MIEDZICHOWO 2021-2030	
<b>KLUCZOWY PROGRAM</b>	<b>GMINA MIEDZICHOWO PRZEDSIĘBIORCZA I EFEKTYWNA ROLNICZO</b>

STRATEGIA ROZWOJU GMINY MIEDZICHOWO 2021-2030	
<b>OBSZAR ROZWOJOWY</b>	<b>GOSPODARKA LOKALNA</b>
<b>Cel Szczegółowy III</b>	<b>Poprawa dostępności transportowej gminy</b>
<b>Cel Szczegółowy III.1</b>	<b>Poprawa dostępności i spójności lokalnej sieci drogowej</b>
<b>Działania Strategiczne:</b>	<b>Poprawa dostępności do węzłów sieci TEN-T przez budowę i przebudowę lokalnej sieci drogowej (oraz obiektów w ich ciągu). Budowa obwodnicy miejscowości Bolewice w Gminie Miedzichowo</b>
PLAN LOKALNEGO ROZWOJU GMINY MIEDZICHOWO 2021-2030	
<b>KLUCZOWY PROGRAM</b>	<b>GMINA MIEDZICHOWO SPRAWNA KOMUNIKACYJNIE</b>

STRATEGIA ROZWOJU GMINY MIEDZICHOWO 2021-2030	
<b>OBSZAR ROZWOJOWY</b>	<b>GOSPODARKA LOKALNA</b>
<b>Cel Szczegółowy III</b>	<b>Poprawa dostępności transportowej gminy</b>
<b>Cel Szczegółowy III.2</b>	<b>Przekształcenie linii kolejowej Międzychód - Zbąszyn w ścieżkę rowerową na obszarze przebiegającym przez Gminę Miedzichowo przy udziale sąsiednich gmin</b>
<b>Działania Strategiczne:</b>	<b>Budowa ścieżki rowerowej na trasie linii kolejowej Międzychód - Zbąszyn na obszarze przebiegającym przez Gminę Miedzichowo przy udziale sąsiednich gmin</b>
PLAN LOKALNEGO ROZWOJU GMINY MIEDZICHOWO 2021-2030	
<b>KLUCZOWY PROGRAM</b>	<b>GMINA MIEDZICHOWO SPRAWNA KOMUNIKACYJNIE</b>

STRATEGIA ROZWOJU GMINY MIEDZICHOWO 2021-2030	
---	--

<b>OBSZAR ROZWOJOWY</b>	<b>GOSPODARKA LOKALNA</b>
<b>Cel Szczegółowy III</b>	<b>Poprawa dostępności transportowej gminy</b>
<b>Cel Szczegółowy III.3</b>	<b>Rozwój specjalizacji logistyczno – magazynowej na terenie gminy</b>
<b>Działania Strategiczne:</b>	<b>Wykorzystanie</b> terenu inwestycyjnego Gminy Miedzichowo do stworzenia bazy kontenerowej i centrum logistyczno-magazynowej (ulgi bądź rezygnacja z pobierania niektórych opłat i podatków – np. od nieruchomości czy środków transportu w zamian za gwarancje na rzecz gminy <b>Udostępnienie</b> nowych terenów na rzecz logistyki i magazynowania.
<b>PLAN LOKALNEGO ROZWOJU GMINY MIEDZICHOWO 2021-2030</b>	
<b>KLUCZOWY PROGRAM</b>	<b>GMINA MIEDZICHOWO SPRAWNA KOMUNIKACYJNIE</b>

<b>STRATEGIA ROZWOJU GMINY MIEDZICHOWO 2021-2030</b>	
<b>OBSZAR ROZWOJOWY</b>	<b>GOSPODARKA LOKALNA</b>
<b>Cel Szczegółowy IV.1</b>	<b>Gmina Miedzichowo liderem w promowaniu innowacyjnych rozwiązań ekologicznych, w tym produkcji żywności ekologicznej</b>
<b>Działania Strategiczne:</b>	<b>Rozwój</b> sektora produkcji i przetwórstwa zdrowej żywności w gminie oraz produkcji biomasy <b>Wypromowanie</b> lokalnych produktów zdrowej żywności <b>Wspieranie</b> rozwoju grup producenckich <b>Promocja</b> Lokalnych Grup Działania w sołectwach gminy <b>Ochrona</b> i promocja dziedzictwa kulturowego
<b>PLAN LOKALNEGO ROZWOJU GMINY MIEDZICHOWO 2021-2030</b>	
<b>KLUCZOWY PROGRAM</b>	<b>GMINA MIEDZICHOWO EKOLOGICZNA</b>

<b>STRATEGIA ROZWOJU GMINY MIEDZICHOWO 2021-2030</b>	
<b>OBSZAR ROZWOJOWY</b>	<b>GOSPODARKA LOKALNA</b>
<b>Cel Szczegółowy IV.2</b>	<b>Zrównoważony rozwój sołectw i siedlisk gminy</b>
<b>Działania Strategiczne:</b>	<b>Promocja</b> Lokalnych Grup Działania w sołectwach gminy <b>Ochrona</b> i promocja dziedzictwa kulturowego
<b>PLAN LOKALNEGO ROZWOJU GMINY MIEDZICHOWO 2021-2030</b>	
<b>KLUCZOWE PROGRAMY</b>	<b>GMINA MIEDZICHOWO EKOLOGICZNA</b> <b>GMINA MIEDZICHOWO MIEJSCEM KULTURY BEZ GRANIC</b>

<b>STRATEGIA ROZWOJU GMINY MIEDZICHOWO 2021-2030</b>	
<b>ROZWOJOWY</b>	<b>GOSPODARKA LOKALNA</b>
<b>Cel Szczegółowy V.1</b>	<b>Opracowanie</b> broszur, folderów turystycznych, map, aplikacji mobilnych, przygotowanie strony Internetowej, akcji mailingowej z programami planowanych imprez w gminie, w tym materiałów reklamowych dla określonych grup docelowych promujących usługi zdrowotne związane z odnową biologiczną i rehabilitacją



<b>Działania Strategiczne:</b>	<b>Działania</b> wynikające z programu rozwoju turystyki w gminie oraz z programu rozwoju gospodarczego gminy wraz z programem pro moci terenów inwestycyjnych
<b>PLAN LOKALNEGO ROZWOJU GMINY MIEDZICHOWO 2021-2030</b>	
<b>KLUCZOWY PROGRAM</b>	<b>GMINA MIEDZICHOWO MIEJSCEM SPORTU, REKREACJI I AGROTURYSTYKI</b>

<b>STRATEGIA ROZWOJU GMINY MIEDZICHOWO 2021-2030</b>	
<b>OBSZAR ROZWOJOWY</b>	<b>GOSPODARKA LOKALNA</b>
<b>Cel Szczegółowy V.2</b>	<b>Rozwój potencjału turystycznego gminy</b>
<b>Działania Strategiczne:</b>	<b>Wypracowanie</b> specjalizacji turystycznej w gminie, w tym: 1. Wykreowanie produktów agroturystycznych z kompleksową ofertą w skali gminy 2. Rozwój turystyki kulturowej w gminie 3. Rozwój systemu zarządzania produktami i bazą turystyczną, informacji i promocji, w tym: Internetowych map turystycznych (wraz z wizualizacją obiektów i wycieczkami 3D) <b>Wdrażanie</b> innowacyjnych technologii w komunikacji z turystą
<b>PLAN LOKALNEGO ROZWOJU GMINY MIEDZICHOWO 2021-2030</b>	
<b>KLUCZOWY PROGRAM</b>	<b>GMINA MIEDZICHOWO MIEJSCEM SPORTU, REKREACJI I AGROTURYSTYKI</b>

<b>STRATEGIA ROZWOJU GMINY MIEDZICHOWO 2021-2030</b>	
<b>OBSZAR ROZWOJOWY</b>	<b>GOSPODARKA LOKALNA</b>
<b>Cel Szczegółowy V.3</b>	<b>Rozwój potencjału agroturystycznego gminy</b>
<b>Działania Strategiczne:</b>	<b>Rozbudowa</b> gminnej infrastruktury agroturystycznej
<b>PLAN LOKALNEGO ROZWOJU GMINY MIEDZICHOWO 2021-2030</b>	
<b>KLUCZOWY PROGRAM</b>	<b>GMINA MIEDZICHOWO MIEJSCEM SPORTU, REKREACJI I AGROTURYSTYKI</b>

<b>STRATEGIA ROZWOJU GMINY MIEDZICHOWO 2021-2030</b>	
<b>OBSZAR ROZWOJOWY</b>	<b>GOSPODARKA LOKALNA</b>
<b>Cel Szczegółowy V.4</b>	<b>Rozwój usług zdrowotnych i odnowy biologicznej połączone z rehabilitacją</b>
<b>Działania Strategiczne:</b>	<b>Rozwój</b> usług zdrowotnych i odnowy biologicznej w gminie
<b>PLAN LOKALNEGO ROZWOJU GMINY MIEDZICHOWO 2021-2030</b>	
<b>KLUCZOWE PROGRAMY</b>	<b>GMINA MIEDZICHOWO ZINTEGROWANA SPOŁECZNIE I ZDROWA</b> <b>GMINA MIEDZICHOWO EKOLOGICZNA</b>

**TAB. 42 POWIĄZANIE CELÓW STRATEGICZNYCH, SZCZEGÓŁOWYCH ORAZ DZIAŁAŃ STRATEGICZNYCH W OBSZARZE ROZWOJOWYM: **INTEGRACJA I WSPÓŁPRACA LOKALNA** Z KLUCZOWYMI PROGRAMAMI PLANU LOKALNEGO ROZWOJU GMINY MIEDZICHOWO 2021-2030**

STRATEGIA ROZWOJU GMINY MIEDZICHOWO 2021-2030	
<b>OBSZAR ROZWOJOWY</b>	<b>INTEGRACJA I WSPÓŁPRACA LOKALNA</b>
<b>Cel Strategiczny III</b>	Integracja i współpraca lokalna
<b>Cel Szczegółowy III.1</b>	Integracja i współpraca instytucji publicznych i organizacji pozarządowych
<b>Działania Strategiczne:</b>	<b>Powołanie</b> i organizacja zespołu zarządzającego realizacją Strategii i Planu Rozwoju Lokalnego Gminy Miedzichowo. <b>Wspólna</b> strona internetowa z organizacjami pozarządowymi <b>Powołanie</b> punktu obsługi inwestora (POI)
PLAN LOKALNEGO ROZWOJU GMINY MIEDZICHOWO 2021-2030	
<b>KLUCZOWE PROGRAMY</b>	<b>GINA MIEDZICHOWO PRZYJAZNA DLA MIESZKAŃCÓW I INWESTORÓW</b> <b>GINA MIEDZICHOWO BEZPIECZNYM MIEJSCEM DO ŻYCIA I BIZNESU</b> <b>GINA MIEDZICHOWO DBAJACA O WIZERUNEK WEWNĘTRZNY I ZEWNĘTRZNY</b>
STRATEGIA ROZWOJU GMINY MIEDZICHOWO 2021-2030	
<b>OBSZAR ROZWOJOWY</b>	<b>INTEGRACJA I WSPÓŁPRACA LOKALNA</b>
<b>Cel Strategiczny III</b>	Integracja i współpraca lokalna
<b>Cel Szczegółowy III.2</b>	Budowa marki Gminy Miedzichowo
<b>Działania Strategiczne:</b>	<b>Przygotowanie</b> programu promocji i budowy wizerunku gminy <b>Promocja</b> , w tym inwestycyjna. <b>Promocja</b> podmiotów i marek gminy; <b>Edukacja</b> i działania informacyjne
PLAN LOKALNEGO ROZWOJU GMINY MIEDZICHOWO 2021-2030	
<b>KLUCZOWE PROGRAMY</b>	<b>GINA MIEDZICHOWO PRZYJAZNA DLA MIESZKAŃCÓW I INWESTORÓW</b> <b>GINA MIEDZICHOWO BEZPIECZNYM MIEJSCEM DO ŻYCIA I BIZNESU</b> <b>GINA MIEDZICHOWO DBAJACA O WIZERUNEK WEWNĘTRZNY I ZEWNĘTRZNY</b>

Ograniczone środki techniczne i finansowe nakazują koncentrację na najważniejszych dla rozwoju gminy **75 projektach**, które wybrano z projektów realizowanych w ramach Wieloletniego Planu Finansowego i Inwestycyjnego Gminy Miedzichowo, Strategii Rozwoju Gminy Miedzichowo 2015 – 2020 oraz zmian funkcji wynikających ze Studium Uwarunkowań i Kierunków Zagospodarowania Przestrzennego Gminy Miedzichowo 2012.

Podstawę przygotowania obecnej edycji Planu Rozwoju Lokalnego Gminy Miedzichowo 2021 – 2030 stanowi **10 priorytetów** określonych w oparciu o Strategię Rozwoju Lokalnego Gminy Miedzichowo 2015–2020, Studium Uwarunkowań i Kierunków Zagospodarowania Przestrzennego Gminy Miedzichowo 2012 oraz aktualną sytuację społeczno - gospodarczą:

**Tab. 43 PRIORYTETY PLANU LOKALNEGO ROZWOJU GMINY MIEDZICHOWO 2021-2030**

<b>STRATEGIA ROZWOJU GMINY MIEDZICHOWO 2021 -2030</b>			
<b>PRIORYTETY</b>	Poprawa możliwości zatrudnienia i warunków życia mieszkańców poprzez dostęp do usług publicznych o wyższej jakości, eliminacje wykluczeń w dostępie do Internetu, usług zdrowotnych, społecznych oraz w zakresie korzystania z infrastruktury w oparciu o ekologiczne, innowacyjne rozwiązania	Wzrost mikroprzedsiębiorczość, innowacyjności, podnoszenia kwalifikacji zawodowych, konkurencyjności gminy z wykorzystywaniem nisz rynkowych w zakresie produkcji i usług, możliwości grup producenckich oraz w kreowaniu promocji i budowy wizerunku gminy,	
	Promowanie rozwiązań proekologicznych w zakresie produkcji żywności z upraw ekologicznych oraz wytwarzanie czystej energii i ciepła	Dostępność transportowa w powiązaniu z rozwojem mikroprzedsiębiorczości oraz rolnictwa, w tym przechowalnictwa rolno-spożywczego	Agroturystyka, sport, rekreacja, wypoczynek oraz usługi odnowy biologicznej połączone z rehabilitacją
<b>PLAN LOKALNEGO ROZWOJU GMINY MIEDZICHOWO 2021 -2030</b>			
<b>PRIORYTETY</b>	<ol style="list-style-type: none"> <li>1. Integracja społeczna i współpraca lokalna</li> <li>2. Rozwój turystyki</li> <li>3. Edukacja wszystkich</li> <li>4. Rozbudzanie odpowiedzialności</li> <li>5. Tworzenie miejsc pracy</li> <li>6. Rozwój kultury</li> <li>7. Dostosowanie obszarów wiejskich gminy do standardów UE</li> <li>8. Bezpieczeństwo</li> <li>9. Rozwój mikroprzedsiębiorczości lokalnej</li> <li>10. Wzrost jakości życia mieszkańców gminy</li> </ol>		

## 1. INTEGRACJA SPOŁECZNA I WSPÓŁPRACA LOKALNA

To podstawa lokalnego patriotyzmu, zwiększenia skuteczności działań, efektywności i racjonalności, odbudowania tradycji i tożsamości społecznej poprzez:

- ❖ cele integrujące mieszkańców związane z: ochroną środowiska, bezpieczeństwem, ładem i estetyką otoczenia, budową wspólnej infrastruktury komunalnej, wybory samorządowe, pomoc sąsiedzka itd.
- ❖ działania w zakresie kultury i ochrony dziedzictwa narodowego: kultywowanie i odbudowa miejscowych tradycji, miejsc symbolicznych, twórczości ludowej, pamięci, języka itp
- ❖ rozwój demokracji i komunikacji społecznej: tworzenie lokalnych organizacji pozarządowych, uspołecznienie procesów decyzyjnych, uaktywnienie jednostek pomocniczych (sołectw), promocja i budowa pozytywnego wizerunku itp.

## 2. ROZWÓJ TURYSTYKI

Wykorzystanie walorów i potencjału gminy w zakresie turystyki: przyrodniczej, ekologicznej, wiejskiej, agroturystyki oraz turystyki kulinarnej (szlaki turystyczne: piesze, rowerowe kajakowe, wiklinowy, dydaktyczne) łącznie z szeregiem gwarantowanych atrakcji (ogniska, uroczystości wiejskie, obiekty kultury sakralnej oraz dziedzictwa narodowego, lokalne atrakcje kulinarne, folklorystyczne) itd. Rozwój roli Dymarków Miedzichowskich oraz szlaku wiklinowego.

## 3. EDUKACJA WSZYSTKICH

Wszechstronny, nowoczesny i nakierowany na wszystkie grupy mieszkańców program podnoszenia jakości poziomu oświaty uwzględniający z jednej strony tempo zmian cywilizacyjnych, kulturowych, a z drugiej przeciwstawiający się negatywnym tendencjom i skutkom tych zmian. Program powinien dotyczyć:

- ❖ modernizacji i restrukturyzacji szkolnictwa podstawowego poprzez dostosowanie do wymogów współczesności, a zwłaszcza standardów UE
- ❖ dostosowanie systemu kształcenia do potrzeb współczesności i gospodarki rynkowej, a w szczególności do potrzeb nowoczesnego środowiska wiejskiego – miejsca życia, pracy i sukcesów mieszkańców
- ❖ rozwój edukacji ustawicznej (pozaszkolnej), podnoszenie kultury i wiedzy, edukacja dorosłych, młodzieży – uczenie przedsiębiorczości
- ❖ podnoszenie świadomości i kompetencji społecznej mieszkańców gminy, udziału w procesie decyzyjnym, radzeniu sobie z problemami
- ❖ szerokie wykorzystanie możliwości Miedzichowskiego Uniwersytetu Trzeciego Wieku dla rozwijania zainteresowań osób starszych w gminie.

#### **4. ROZBUDZANIE ODPOWIEDZIALNOŚCI**

W wymiarze społecznym w zakresie decentralizacji władzy oraz uspołecznieniu procesów decyzyjnych, a w wymiarze gospodarczym poprzez większą samodzielność i przedsiębiorczość mieszkańców.

#### **5. TWORZENIE MIEJSC PRACY**

Aktywne przeciwdziałanie bezrobociu przez gminę (samorząd gminny i jego instytucje) poprzez:

- ❖ stwarzanie zachęt inwestycyjnych oraz dla tworzenia miejsc pracy, wspieranie lokalnego rynku pracy, zamówienia i roboty publiczne
- ❖ stymulowanie przedsiębiorczości i samodzielności – inkubator mikroprzedsiębiorczości
- ❖ kreowanie nowych usług i potrzeb, pomoc organizacyjna, przekwalifikowanie, gwarancje
- ❖ rozbudzanie, uczenie i wspieranie przedsiębiorczości wśród mieszkańców, szczególnie młodych, zdobywanie nowych umiejętności

#### **6. ROZWÓJ KULTURY**

Upowszechnianie uczestnictwa w kulturze, w tym własnej lokalnej, rozwój instytucji i organizacji kulturalnych, odbudowanie bądź ożywienie kultury i tradycji miejscowych, tożsamości kulturowej społeczeństwa. Zapewnienie rozwoju i promocji zespołów muzyczno wokalnych oraz doposażenie ich w instrumenty i stroje do kultuwowania ludowej twórczości muzycznej gminy.

#### **7. DOSTOSOWANIE OBSZARÓW WIEJSKICH GMINY DO STANDARDÓW UE**

Proces restrukturyzacji i modernizacji wsi i rolnictwa poprzez:

- ❖ edukację do potrzeb rynku z systemem przekwalifikowania
- ❖ wspieranie pozarolniczej aktywizacji gospodarczej rolników i ich dzieci, przedsiębiorczości
- ❖ tworzenie na obszarach wiejskich nowych miejsc pracy i ofert usługowych poza i około rolniczych
- ❖ rozwój zaawansowanego przetwórstwa rolno-spożywczego

#### **8. BEZPIECZEŃSTWO**

Zmniejszenie oraz redukcja zachowań przestępczych i aspołecznych, przeciwdziałanie zagrożeniom cywilizacyjnym (kulturowym, systemów wartości, zdrowotnym i związanych ze środowiskiem przyrodniczym). Wdrożenie systemu monitoringu miejsc publicznych.

Działania na rzecz bezpieczeństwa socjalnego (zapewnienia dobrej pracy, godziwych warunków życia) oraz zapewnienie przestrzegania podstawowych praw obywatelskich.

## 9. ROZWÓJ PRZEDSIĘBIORCZOŚCI LOKALNEJ

Tworzenie warunków dla rozwoju przedsiębiorczości lokalnej poprzez:

- ❖ wspieranie, sprzyjanie i stymulowanie przedsiębiorczości i samodzielności gospodarczej
- ❖ wykorzystanie istniejącego zaplecza i potencjału ( w tym bezrobotnych)
- ❖ indywidualna i grupowa aktywizacja gospodarcza, tworzenie dobrych miejsc pracy
- ❖ dostosowanie systemu podatkowego, stypendialnego, ofertowego do potencjalnych inwestorów
- ❖ dalszą realizację noworocznych spotkań władz z przedstawicielami biznesu dla wyłonienia kreatywnych firm.

## 10. WZROST JAKOŚCI ŻYCIA MIESZKAŃCÓW GMINY

Jakość życia (jego standard) zależy nie tylko w gminie od osobistych dochodów jej mieszkańców, ale również zdeterminowana jest stanem infrastruktury komunalnej w gminie oraz systemem, organizacją i funkcjonowaniem instytucji służących zaspokajaniu potrzeb zbiorowych w gminie, takich jak zdrowie, edukacja, kultura, pomoc społeczna, bezpieczeństwo.

Trwały wzrost gospodarczy, jak również jakości życia mieszkańców nie jest możliwy bez inwestycji. Dlatego szanse wzrostu jakości życia mieszkańców, rozwoju gospodarczego oceniać trzeba m.in. na podstawie zakresu i rodzaju prowadzonych w gminie inwestycji.

Należy, więc w związku z tym:

- ❖ wspierać i stymulować wszelkie działania w zakresie pozyskania z UE środków na realizację maksymalnej ilości zadań inwestycyjnych
- ❖ maksymalnie wykorzystać posiadane dokumenty planistyczne w celu zwiększenia efektywności zmian warunków życia mieszkańców

Spśród zidentyfikowanych kilkudziesięciu determinant rozwoju gminy, obejmujących zarówno ocenę uwarunkowań wewnętrznych, jak i miejsca gminy w systemie społeczno-gospodarczym powiatu i województwa, część ma charakter poważnych atutów – szans rozwoju (wpływających na przyspieszenie tempa rozwoju na tle innych gmin – umożliwiających realizację pewnych zadań), z których część może być wykorzystana, jako czynnik aktywizacji i stanowi mocną stronę gminy w rywalizacji z sąsiednimi obszarami.

## LISTA PROGRAMÓW I PROJEKTÓW PLANU LOKALNEGO ROZWOJU GMINY MIEDZICHOWO 2021-2030

### 1. PROGRAM: EKOLOGICZNA GMINA PROJEKTY:

1. Budowa, rozbudowa oraz remonty sieci kanalizacji sanitarnej i wodociągów na terenie gminy  
Kod projektu: OŚR/GmMiedzichowo1
2. Modernizacja oczyszczalni ścieków w Miedzichowie i Bolewicach  
Kod projektu: OŚR/GmMiedzichowo2
3. Budowa, rozbudowa, remonty sieci monitoringowej przepompowni ścieków  
Kod projektu: OŚR/GmMiedzichowo3
4. Budowa, rozbudowa, remonty sieci kanalizacji deszczowej  
Kod projektu: OŚR/GmMiedzichowo4
5. Budowa i modernizacja systemu poprawy jakości powietrza w gminie  
Kod projektu: GK/GminaMiedzichowo1
6. Obniżenie emisji zanieczyszczeń w sektorze publicznym i mieszkaniowym w gminie  
Kod projektu: GK/GminaMiedzichowo2

7. Prowadzenie gospodarki odpadami na terenie gminy zgodnie przepisami o utrzymaniu porządku i czystości  
Kod projektu: OŚR/GmMiedzichowo5
8. Wsparcie doradcze i informacyjne dla ekologicznych gospodarstw rolnych oraz producentów certyfikowanej ekologicznej żywności w gminie  
Kod projektu: RŁ1/GminaMiedzichowo
9. Promocja postaw proekologicznych wśród mieszkańców gminy  
Kod projektu: OŚR/GmMiedzichowo6
10. Modernizacja oraz ochrona istniejących systemów melioracyjnych w gminie  
Kod projektu: OŚR/GmMiedzichowo7

## **2. PROGRAM: GMINA SPRAWNA KOMUNIKACYJNIE PROJEKTY:**

1. Budowa, przebudowa, remonty i modernizacja dróg gminnych  
Kod projektu: TRA/ X1
2. Budowa obwodnicy miejscowości Bolewice w Gminie Miedzichowo  
Kod projektu: TRA/X2
3. Budowa, rozbudowa i modernizacja oświetlenia ulicznego na energooszczędne, w tym z zastosowaniem kolektorów słonecznych w gminie  
Kod projektu: TRA/A2
- 4.. Budowa ścieżki rowerowej przy współpracy z sąsiednimi gminami na trasie przebiegającej przez Gminę Miedzichowo – z wykorzystaniem linii kolejowej Międzychód - Zbąszyn  
Kod projektu: TRA/ŚcieżkiRowerowe
4. Budowa centrum logistyczno – magazynowego na terenie Gminy Miedzichowo  
Kod projektu: TRA/CentrumLogMag.
5. Budowa, remonty chodników, parkingów, ścieżek rowerowych wzdłuż ciągów komunikacyjnych oraz rozbudowa szlaków turystycznych i innej infrastruktury turystycznej w Gminy Miedzichowo  
Kod projektu: TRA/C1
6. Budowa zabezpieczeń organizacyjno technicznych służących spowalnianiu ruchu w miejscach o szczególnym jego natężeniu w gminie  
Kod projektu: TRA/D1
7. Budowa zabezpieczeń przed oddziaływaniem hałasu komunikacyjnego (ekrany akustyczne, pasy zieleni)  
Kod projektu: TRA/E1

## **3. PROGRAM: GMINA PRZEDSIĘBIORCZA I EFEKTYWNA ROLNICZO PROJEKTY:**

1. Rozwijanie i promowanie innowacyjnych rozwiązań ekologicznych, w tym produkcji rolnej i przetwórstwa w gminie  
Kod projektu: RŁ/GminaMiedzichowo1
2. Wdrożenie programu różnorodności produkcji w gospodarstwach rolnych  
Kod projektu: RŁ/GminaMiedzichowo2
3. Wdrożenie programu edukacji rolników z uwzględnieniem wymogów WPR - UE  
Kod projektu: RŁ/GminaMiedzichowo3
4. Wsparcie rolnictwa z tworzeniem systemu grup producenckich w gminie  
Kod projektu: RŁ/GminaMiedzichowo4
5. Wsparcie przedsiębiorczości w gminie  
Kod projektu: RŁ/GminaMiedzichowo5
6. Wzrost uczestnictwa lokalnych MSP w programach UE  
Kod projektu: RŁ/GminaMiedzichowo6
7. Poprawa warunków dla rozwoju gospodarczego gminy poprzez uzbrajanie terenów pod inwestycje

Kod projektu: RŁ/GminaMiedzichowo7

8. Budowa i rozbudowa infrastruktury umożliwiającej lokalnym przedsiębiorcom i mieszkańcom dostęp do Internetu szerokopasmowego w gminie.

Kod projektu: RŁ/GminaMiedzichowo8

9. Budowy kolektorów do produkcji CWU, energii elektrycznej z wykorzystaniem fotowoltaniki w gminie.

Kod projektu: RŁ/GminaMiedzichowo9

#### **4. PROGRAM: GMINA INTERESUJĄCYM MIEJSCEM PRACY PROJEKTY:**

1. Realizacja programu szkoleń, praktyk dla osób rozpoczynających działalność gospodarczą przy współpracy z Powiatowym Urzędem Pracy w Nowym Tomyślu

Kod projektu: RŁ/GminaMiedzichowo10

2. „Reorientacja zawodowa osób pracujących w rolnictwie”

Kod projektu: RZ/E

3. Wsparcie aktywizacji zawodowej osób po 50 roku życia z terenu gminy

Kod projektu: WA/E

4. Wsparcie rozwoju infrastruktury i powszechności usług społecznych w gminie

Kod projektu: WU/Gmina Miedzichowo 11

#### **5. PROGRAM: GMINA PRZYJAZNA DLA MIESZKAŃCÓW I INWESTORÓW PROJEKTY:**

1. Zagospodarowania centrów miejscowości, w tym oprócz budowy chodników, parkingów realizacja placów zabaw dla dzieci, miejsc spotkań i rekreacji, siłowni zewnętrznych, zagospodarowania parków.

Kod projektu: GK/GminaMiedzichowo2

2. Systemu promocji gminy

Kod projektu: ADM/GminaMiedzichowo2

3. Budowa, przebudowa, remont, modernizacja mieszkań komunalnych i socjalnych w gminie

Kod projektu: GK/GminaMiedzichowo3

4. Budowa, przebudowa, remont, rozbudowa i modernizacja świetlic wiejskich na terenie gminy

Kod projektu: GK/GminaMiedzichowo4

5. Budowa systemu informacyjnego dla mieszkańców i przedsiębiorców z terenu gminy Miedzichowo

Kod projektu: SI/Gmina Miedzichowo5

#### **6. PROGRAM: GMINA ZINTEGROWANA SPOŁECZNIE I ZDROWA PROJEKTY:**

1. Pomoc w zwiększeniu jakości usług zdrowotnych w gminie

Kod projektu: ZSZ/1

2. Pomoc w zwiększeniu oferty w zakresie opieki społecznej i kryzysowej w gminie.

Kod projektu: ZSZ/2

3. Reorientacji zawodowej dla osób pracujących w rolnictwie, dla osób poszukujących pracy oraz bezrobotnych przygotowany przy udziale Powiatowego Urzędu Pracy w Nowym Tomyślu

Kod projektu: ZSZ/3

4. Zintegrowanej współpracy gminy: GOPS, otoczenia biznesu, szkół na rzecz kształcenia nowych kompetencji zawodowych odniesionych do zasobów i celów rozwojowych gminy wraz opracowaniem pakietów edukacyjnych i warunków wsparcia zatrudnienia zawodowego w gminie

Kod projektu: ZSZ/4

5. Zwiększenia zakresu poradnictwa specjalistycznego w gminie

Kod projektu: ZSZ/5

6. Działania na rzecz pomocy i wsparcia na rzecz dzieci z rodzin dysfunkcyjnych w gminie  
Kod projektu: ZSZ/6
7. Zwiększania świadomości społeczności lokalnej gminy na temat zagrożeń wynikających ze stosowania używek  
Kod projektu: ZSZ/7
8. Dostosowanie infrastruktury w gminie do osób starszych i niepełnosprawnych  
Kod projektu ZSZ/8

## **7. PROGRAM: GMINA MIEJSCEM SPORTU, REKREACJI I TURYSTYKI PROJEKTY:**

1. Wsparcie i promocja Sportu i Rekreacji w Gminie Miedzichowo  
Kod projektu: SportRek/GminaMiedzichowo1
2. Zagospodarowanie agroturystyczne atrakcyjnych obszarów gminy  
Kod projektu: KFiS/GminaMiedzichowo1
3. Budowa, rozbudowa, modernizacja miejsc rekreacji społecznej w gminie  
Kod projektu: KFiS/GminaMiedzichowo2
4. Wypracowanie specjalizacji agroturystycznej w gminie  
Kod projektu: KFiS/ Miedzichowo 3
5. Organizacja centrum szlaku wiklinowego na bazie Dymarków Miedzichowskich  
Kod projektu: SzW/Gmina Miedzichowo2
6. Projektowanie, tworzenie szlaków turystycznych, ścieżek edukacyjnych łącznie z infrastrukturą turystyczną.  
Kod projektu SzG/Gmina Miedzichowo3

## **8. PROGRAM: GMINA MIEJSCEM EDUKACJI WSZYSTKICH MIESZKAŃCÓW PROJEKTY:**

1. Budowa, rozbudowa, remonty budynków szkół na terenie gminy  
Kod projektu: OŚW/ Gmina Miedzichowo 1
2. Modernizacja szkolnych pracowni tematycznych (informatycznej, fizycznej, chemicznej i przyrodniczej), wyposażenie szkół w tablice interaktywne w gminie  
Kod projektu: OŚW/ Gmina Miedzichowo 2
3. Tworzenie różnych form edukacji przedszkolnej oraz wdrożenie opieki dla dzieci do lat 3 w gminie  
Kod projektu: OŚW/GminaMiedzichowo3
4. Wspieranie planowania kariery zawodowej uczniów w Gminie Miedzichowo  
Kod projektu: II/3/2
5. Organizowanie, wspieranie osób starszych w rozwijaniu swoich zainteresowań  
Kod projektu: OŚW/ Gmina Miedzichowo4

## **9. PROGRAM: GMINA BEZPIECZNA DLA ŻYCIA I BIZNESU PROJEKTY:**

1. Tworzenie zintegrowanego systemu bezpieczeństwa w gminie  
Kod projektu: BPOŻ/GminaMiedzichowo1
2. Modernizacja strażnic OSP na terenie gminy łącznie z doposażeniem jednostek w sprzęt bojowy, zakup pojazdów i umundurowanie.  
Kod projektu: BPOŻ/GminaMiedzichowo2
3. Tworzenie systemu monitoringu terenów publicznych w gminie  
Kod projektu: Monitoring/Gmina Miedzichowo3

## **10. PROGRAM: GMINA Z KULTURĄ BEZ GRANIC PROJEKTY:**

1. Uaktualnienie Gminnego Programu Ochrony Zabytków w gminie  
Kod projektu: KDN/GminaMiedzichowo1



2. Restauracja obiektów gminnego dziedzictwa kulturowego w gminie,  
Kod projektu: KDN/GminaMiedzichowo2
3. Poprawa infrastruktury kultury, koordynacja i animacja działalności kulturalnej w gminie  
Kod projektu: KDN/Gmina Miedzichowo3
4. Promocja i upowszechnianie książki i czytelnictwa wśród dzieci i młodzieży oraz dorosłych w gminie  
Kod projektu: KDN/Gmina Miedzichowo4
5. Upowszechnienie wiedzy wśród społeczności lokalnej na temat życia społeczno-kulturalnego gminy  
Kod projektu: KDN/Gmina Miedzichowo5
6. Rozbudowa istniejących obiektów dymarków w Miedzichowie z przeznaczeniem na izbę pamięci oraz miejsce promocji lokalnej twórczości  
Kod projektu: KDN/Gmina Miedzichowo6
7. Zapewnienie rozwoju i promocji zespołów muzyczno wokalnych oraz doposażenie ich w instrumenty i stroje do kultywowania ludowej twórczości muzycznej gminy  
Kod projektu: KDN/Gmina Miedzichowo7

#### **11. PROGRAM: E - MIEDZICHOWO PROJEKTY:**

1. Informatyzacja usług Urzędu Gminy Miedzichowo  
Kod projektu: E/Gmina Miedzichowo1
2. Informatyzacja świetlic wiejskich Gminy Miedzichowo  
Kod projektu: E/ŚwietliceMiedzichowo2

#### **12. PROGRAM: GMINA DBAJĄCA O WIZERUNEK WEWNĘTRZNY I ZEWNĘTRZNY PROJEKTY:**

1. Upowszechnianie idei samorządowych wśród mieszkańców  
Kod projektu: ADM/GminaMiedzichowo1
2. Systemu promocji gminy  
Kod projektu: ADM/GminaMiedzichowo2

#### **13. PROGRAM: URZĄD PRZYJAZNY MIESZKAŃCOM PROJEKTY:**

1. System doskonalenia działań urzędu CAF  
Kod projektu: CAF/GminaMiedzichowo1
2. System doskonalenia kompetencji kadr urzędu  
Kod projektu: SDKK/GminaMiedzichowo2
3. Strategia informatyzacji i budowy społeczeństwa informacyjnego w gminie ICT  
Kod projektu: ICT/GminaMiedzichowo3
4. Lokalny plan promocji i komunikacji społecznej w gminie  
Kod projektu: LPP/GminaMiedzichowo4
5. Analiza poziomu społeczno-gospodarczego gminy TMR  
Kod projektu: TMR/GminaMiedzichowo5
6. Program rozwoju przedsiębiorczości lokalnej  
Kod projektu: PRP/GminaMiedzichowo6
7. Gminny Program Profilaktyki Zdrowotnej  
Kod projektu: GPPZ/GminaMiedzichowo7

#### **OBJAŚNIENIA DO KODÓW PROJEKTÓW**

OŚR – Ochrona środowiska, GK - Gospodarka Komunalna, RŁ – Rolnictwo, TRA – Transport, RZ- Reorientacja zawodowa, WA – Wsparcie aktywizacji, ADM- Administracja, SI- System informatyczny, KFiS- Kultura fizyczna i sport, SzW- Szlak wiklinowy, SzG- Szlaki gminne, OŚW- Oświata, BPOŻ- Bezpieczeństwo ppoż, KDN- Kultura i Dziedzictwo Narodowe, E- System IT Urzędu, CAF- System samodoskonalenia, SDKK- System doskonalenia kompetencji kadr, ICT- Informatyzacja, LPR- Lokalny program Rozwoju, TMR- Terytorialne Miary Rozwoju, PRP- Program rozwoju przedsiębiorczości, GPPZ- Gminny Program Profilaktyki Zdrowia, ZSZ – Zintegrowana społecznie, zdrowa

## XII REALIZACJA STRATEGII ROZWOJU ORAZ PLANU ROZWOJU LOKALNEGO GMINY MIEDZICHOWO NA LATA 2021 – 2030

Dla sprawnego zarządzania Planem Rozwoju Gminy Miedzichowo opracowane zostały matryce logiczne dla wszystkich programów oraz fiszki projektowe. Wynika z nich m.in. powiązanie programów ze Strategią Rozwoju Gminy Miedzichowo 2021 – 2030 i Województwa Wielkopolskiego oraz programami krajowymi.

Dla programów i projektów określone zostały również osoby lub jednostki uczestniczące w ich realizacji i odpowiedzialne za nadzór, nakłady i źródła ich finansowania.

Wszystkie zadania przyjęte do realizacji w ramach Planu Rozwoju Lokalnego Gminy Miedzichowo objęte zostaną monitoringiem rzeczowym, który dostarczy danych obrazujących postęp we wdrażaniu programu oraz umożliwi ocenę jego wykonania.

W tym celu zostały zdefiniowane i przyjęte **wskaźniki produktów** (odpowiadające rzeczowym efektom projektów) oraz **wskaźniki rezultatów** (odpowiadające bezpośrednim efektom wynikającym z wdrożenia programu), które znajdują się w kartach opisujących szczegółowo programy Planu Rozwoju Lokalnego Gminy Miedzichowo oraz jego projekty realizacyjne.

### PLAN LOKALNEGO ROZWOJU GMINY MIEDZICHOWO 2021- 2030 PROGRAM: EKOLOGICZNA GMINA

#### KARTA PROGRAMU – EKOLOGICZNA GMINA

##### PRIORYTETY STRATEGICZNE:

POPRAWA MOŻLIWOŚCI ZATRUDNIENIA I WARUNKÓW ŻYCIA MIESZKAŃCÓW POPRZEZ DOSTĘP DO USŁUG PUBLICZNYCH O WYŻSZEJ JAKOŚCI, ELIMINACJE WYKLUCZEŃ W DOSTĘPIE DO INTERNETU, USŁUG ZDROWOTNYCH, SPOŁECZNYCH ORAZ W ZAKRESIE KORZYSTANIA Z INFRASTRUKTURY W OPARCIU O EKOLOGICZNE, INNOWACYJNE ROZWIĄZANIA

WZROST MIKROPRZEDSIĘBIORCZOŚĆ, INNOWACYJNOŚCI, PODNOSZENIA KWALIFIKACJI ZAWODOWYCH, KONKURENCYJNOŚCI GMINY Z WYKORZYSTYWANIEM NISZ RYNKOWYCH W ZAKRESIE PRODUKCJI I USŁUG, MOŻLIWOŚCI GRUP PRODUCENCKICH ORAZ W KREOWANIU PROMOCJI I BUDOWY WIZERUNKU GMINY

PROMOWANIE ROZWIĄZAŃ PROEKOLOGICZNYCH W ZAKRESIE PRODUKCJI ŻYWNOŚCI EKOLOGICZNEJ ORAZ WYTWARZANIE CZYSTEJ ENERGII I CIEPŁA

DOSTĘPNOŚĆ TRANSPORTOWA W POWIĄZANIU Z ROZWOJEM MIKROPRZEDSIĘBIORCZOŚCI ORAZ ROLNICTWA, W TYM PRZECHOWALNICTWA ROLNO-SPOŻYWCZEGO

AGROTURYSTYKA, SPORT, REKREACJA, WYPOCZYNEK ORAZ USŁUGI ODNOWY BIOLOGICZNEJ POŁĄCZONE Z REHABILITACJĄ

**PRIORYTET PLR: 2. ROZWÓJ TURYSTYKI; 4. ROZBUDZANIE ODPOWIEDZIALNOŚCI; 10. WZROST JAKOŚCI ŻYCIA MIESZKAŃCÓW**

#### 1. Nazwa programu: EKOLOGICZNA GMINA

#### 2. Program służy realizacji następujących celów strategicznych i szczegółowych: I (I.3); II (II.1, II.2, II.3) IV (IV.1, IV.2) ORAZ V.4

#### 3. Geneza i opis planowanych przedsięwzięć:

Realizacja programu ma na celu zachowanie obszarów i krajobrazów wartościowych przyrodniczo oraz minimalizację negatywnego oddziaływania na środowisko inwestycji. Ważnym jego elementem jest kontynuacja zadań służących poprawie jakości wód, powietrza atmosferycznego i powierzchni ziemi. Jako priorytetowe realizowane będą przedsięwzięcia mające na celu rewitalizację i wzbogacanie zasobów środowiska przyrodniczego i terenów wypoczynku oraz doprowadzenie parametrów środowiskowych do standardów wymaganych przez dyrektywy Unii Europejskiej.

W zakresie tego programu przewiduje się zwiększenie stopnia wykorzystania zasobów naturalnych, w tym: upraw ekologicznych, lasów, zlewni rzeki Obry i jej prawego dopływu rzeki Czarnej Wody, jezior,

Miedzichowskiego Parku Krajobrazowego, Zespołu Przyrodniczo Krajobrazowego „Glińskie Góry” dla zintensyfikowania zainteresowania gminą szerokim zakresem usług turystycznych, przyrdo-leczniczych, rehabilitacyjnych z możliwości produkcji i przetwórstwa certyfikowanej żywności.

W zakresie tego obszaru ważne będzie także wsparcie programów retencji wód oraz dalszego obniżenia emisji zanieczyszczeń w sektorze publicznym i mieszkaniowym.

Podejmowane w ramach programu przedsięwzięcia dotyczyć będą:

- ❖ rewitalizacji i wzbogacania zasobów środowiska przyrodniczego oraz terenów rekreacji i wypoczynku, w tym renowacji zieleńców, skwerów i placów
- ❖ retencji wód
- ❖ tworzenia miejsc rekreacji dla dzieci i młodzieży
- ❖ uzbrajania terenów pod inwestycje, w tym budownictwo mieszkaniowe
- ❖ oczyszczania ścieków i zapewnienia wody pitnej wysokiej jakości,
- ❖ bezpieczeństwa ekologicznego,
- ❖ bezpieczeństwa energetycznego, w tym unowocześnienie źródeł energii cieplnej,
- ❖ ochrony powietrza,
- ❖ ochrony przed hałasem,
- ❖ usług związanych z estetyką i czystością na terenie gminy,
- ❖ unowocześnienia systemu gospodarki odpadami na terenie gminy, kształtowania proekologicznych postaw społecznych.

#### 4. Powiązania z programami:

- Nr 2. Gmina sprawna komunikacyjnie
- Nr 3. Gmina przedsiębiorcza i efektywna rolniczo
- Nr 4. Gmina interesującym miejscem pracy
- Nr 5. Gmina przyjazna dla mieszkańców i inwestorów
- Nr 6. Gmina zintegrowana społecznie i zdrowa
- Nr 7. Gmina miejscem sportu, rekreacji i turystyki
- Nr 8. Gmina miejscem edukacji wszystkich mieszkańców
- Nr 9. Gmina bezpieczna dla życia i biznesu
- Nr 10. Gmina z kulturą bez granic
- Nr 11. e - Miedzichowo
- Nr 12. Gmina dbająca o swój wizerunek wewnętrzny i zewnętrznym

#### 6. Partnerzy:

- Urząd Marszałkowski Województwa Wielkopolskiego
- Urząd Gminy
- Urzędy Miast i Gmin sąsiadujących
- Rady sołeckie
- Gminny Zakład Komunalny w Bolewicach
- Wielkopolskie Centrum Edukacji Ekologicznej
- Przedsiębiorstwa zajmujące się gospodarką odpadami
- Wielkopolska Spółka Gazownicza Sp. z o.o.
- Grupa ENEA S.A. Oddział w Nowym Tomyślu

#### 5. Relacje programu do innych dokumentów:

- Strategia Rozwoju Kraju 2030: Obszar II: Równoważenie potencjału rozwojowego regionów Polski.
- Strategia Rozwoju Kraju 2020: Obszar II: Konkurencyjna Gospodarka.
- Krajowa Strategia Rozwoju Regionalnego 2010-2020 Regiony, Miasta, Obszary Wiejskie.
- Umowa Partnerska
- Zaktualizowana Strategia Rozwoju Województwa Wielkopolskiego do roku 2030
- Koncepcja Przestrzennego Zagospodarowania Kraju 2014 – 2020
- Program Rozwoju Obszarów Wiejskich 2014 – 2020: Wielkopolski Regionalny Program Operacyjny 2014-2020
- Oś priorytetowa: 4. Środowisko
- Strategia Powiatu Nowotomyskiego 2018-2028: Cel operacyjny: Poprawa stanu środowiska
- Program Ochrony Środowiska Województwa Wielkopolskiego;
- Plan Gospodarki Odpadami Województwa Wielkopolskiego

#### 7. Potencjalne źródła finansowania:

- Budżet gminy
- Fundusze europejskie
- Fundusze ochrony środowiska i gospodarki wodnej
- Środki inwestorów prywatnych

#### 8. Beneficjenci programu:

- Mieszkańcy gminy
- Mieszkańcy miast i gmin uczestniczący w realizacji wspólnych projektów
- Osoby prowadzące działalność gospodarczą
- Inwestorzy
- Osoby przyjezdne, przebywające na terenie gminy w celach rekreacyjnych, turystycznych i biznesowych

#### 9. Jednostka wiodąca (osoba) odpowiedzialna za realizację programu:

Urząd Gminy Miedzichowo

#### 10. Łączne szacunkowe koszty i źródła finansowania programu 2021- 2030

W tys. zł.:	Wydatki ogółem:	Budżet gminy:	Fundusze UE:	Inne:
	Zgodnie z projektem	Według WPF i WPI	Po weryfikacji wniosków	Zgodnie z wnioskami

#### 11. Wskaźniki rezultatu:

- Długość sieci wodociągowej
- Długość sieci kanalizacyjnej

Długość sieci gazowej  
 Liczba nowych odbiorców sieci wodociągowej  
 Liczba nowych odbiorców sieci kanalizacyjnej  
 Liczba nowych odbiorców sieci gazowej  
 % obszarów prawnie chronionych w ogólnej powierzchni gminy  
 Ilość odpadów komunalnych odzyskanych i przekazanych do recyklingu do ilości odpadów ogółem w %  
 Ilość placów zabaw przypadających na 100 mieszkańców  
 Stosunek liczby mieszkańców biorących udział w akcjach ekologicznych do liczby mieszkańców gminy w %

## KARTY PROJEKTÓW PROGRAMU – EKOLOGICZNA GMINA

<b>Projekt (Nazwa projektu):</b> <b>Budowa, rozbudowa oraz remonty sieci kanalizacji sanitarnej i wodociągów na terenie gminy</b> <b>Kod projektu: OŚR/GmMiedzichowo1</b>	<b>Nazwa Programu:</b> <b>Gmina ekologiczna i czysta</b>
---	---

**Krótki opis projektu:**  
 Realizacja projektu ma na celu budowę, rozbudowę oraz remonty sieci kanalizacji sanitarnej i wodociągów, z uwzględnieniem warunków lokalnych oraz uzasadnionego ekonomicznie wyboru zasad działania sieci w podziale na grawitacyjną, podciśnieniową oraz ciśnieniową z uwzględnieniem wydajności i przepustowości działających na terenie gminy oczyszczalni ścieków oraz stacji uzdatniania wody. Projekt przyczyni się do poprawy stanu środowiska przyrodniczego, jakości życia mieszkańców, realizacji założeń krajowej i unijnej polityki w zakresie ochrony środowiska oraz wzrostu świadomości ekologicznej mieszkańców. Projekt zapewni ochronę powierzchni gleby i wód powierzchniowych, ułatwi prowadzenie gospodarki wodno-ściekowej właścicielom nieruchomości

<b>Realizator projektu:</b> Urząd Gminy	<b>Beneficjenci:</b> Mieszkańcy gminy Osoby prowadzące działalność gospodarczą Inwestorzy Osoby przyjezdne, przebywające na terenie gminy w celach rekreacyjnych, turystycznych i biznesowych
--	---

<b>Potencjalni partnerzy i odnoszone przez nich korzyści:</b> Gminny Zakład Komunalny w Bolewicach	<b>Potencjalny wkład partnerów w realizację projektu:</b> Utrzymanie sieci kanalizacji sanitarnej
---	--

<b>Warunki rozpoczęcia projektu:</b> Wykonanie projektów zagospodarowania terenu Zabezpieczenie środków finansowych na realizację projektu	<b>Czynniki ryzyka:</b> Brak środków finansowych
--	---

**Koszt i czas realizacji projektu (łącznie z przygotowaniem projektu):**  
 Szacunkowy koszt projektu w latach 2021 – 2030 określony w trakcie realizacji projektu tys. zł.

<b>Łączne szacunkowe koszty i źródła finansowania programu w latach 2021 – 2030</b>	<b>Wydatki ogółem</b>	<b>Budżet gminy</b>	<b>Fundusze Europejskie</b>	<b>Inne</b>
w tys. zł	Zgodnie z projektem	Według WPF i WPI	Po weryfikacji wniosków	Zgodnie z wnioskami

**Wskaźniki rezultatu:**  
 Długość sieci kanalizacyjnej w mb.  
 Długość sieci wodociągowej w mb.  
 Liczba nowych odbiorców sieci kanalizacyjnej  
 % obszarów prawnie chronionych w ogólnej powierzchni gminy

<b>Projekt (Nazwa projektu):</b> <b>Modernizacja oczyszczalni ścieków w Miedzichowie i Bolewicach</b> <b>Kod projektu: OŚR/GmMiedzichowo2</b>	<b>Nazwa Programu:</b> <b>Ekologiczna Gmina</b>
---	--

**Krótki opis projektu:**  
 Realizacja projektu ma na celu modernizację oczyszczalni ścieków w Miedzichowie i Bolewicach. Projekt przyczyni się do poprawy stanu środowiska przyrodniczego, jakości życia mieszkańców, realizacji założeń krajowej i unijnej polityki w zakresie ochrony środowiska oraz wzrostu świadomości ekologicznej mieszkańców. Projekt zapewni ochronę powierzchni gleby i wód powierzchniowych, ułatwi prowadzenie gospodarki ściekowej właścicielom nieruchomości

<b>Realizator projektu:</b> Urząd Gminy	<b>Beneficjenci:</b> Mieszkańcy gminy Osoby prowadzące działalność gospodarczą Inwestorzy Osoby przyjezdne, przebywające na terenie gminy w celach rekreacyjnych, turystycznych i biznesowych
--	---

<b>Potencjalni partnerzy i odnoszone przez nich korzyści:</b> Gminny Zakład Komunalny w Bolewicach		<b>Potencjalny wkład partnerów w realizację projektu:</b> Utrzymanie sieci monitorowania przepompowni ścieków		
<b>Warunki rozpoczęcia projektu:</b> - wykonanie projektów zagospodarowania terenu oraz projektu technicznego -zabezpieczenie środków finansowych na realizację projektu		<b>Czynniki ryzyka:</b> - brak środków finansowych		
<b>Koszt i czas realizacji projektu (łącznie z przygotowaniem projektu):</b> Szacunkowy koszt projektu w latach 2021– 2030 określony w trakcie realizacji projektu tys. zł.				
<b>Łączne szacunkowe koszty i źródła finansowania programu w latach 2021–2030</b>	<b>Wydatki ogółem</b>	<b>Budżet gminy</b>	<b>Fundusze Europejskie</b>	<b>Inne</b>
w tys. zł	Zgodnie z projektem	Według WPF i WPI	Po weryfikacji wniosków	Zgodnie z wnioskami
<b>Wskaźniki rezultatu:</b> Wzrost wydajności oczyszczalni ścieków w Miedzichowie i Bolewicach Liczba nowych odbiorców sieci kanalizacyjnej % obszarów prawnie chronionych w ogólnej powierzchni gminy				

<b>Projekt (Nazwa projektu):</b> <b>Budowa, rozbudowa, remonty sieci monitoringowej przepompowni ścieków</b> <b>Kod projektu: OŚR/GmMiedzichowo3</b>		<b>Nazwa Programu:</b> <b>Ekologiczna Gmina</b>		
<b>Krótki opis projektu:</b> Realizacja projektu ma na celu budowę, rozbudowę i remonty sieci monitorowania przepompowni ścieków w związku z przyłączaniem wytypowanych miejscowości do istniejących oczyszczalni ścieków na terenie gminy. Projekt przyczyni się do poprawy stanu środowiska przyrodniczego, jakości życia mieszkańców, realizacji założeń krajowej i unijnej polityki w zakresie ochrony środowiska oraz wzrostu świadomości ekologicznej mieszkańców. Projekt zapewni ochronę powierzchni gleby i wód powierzchniowych, ułatwi prowadzenie gospodarki ściekowej właścicielom nieruchomości				
<b>Realizator projektu:</b> Urząd Gminy		<b>Beneficjenci:</b> Mieszkańcy gminy Osoby prowadzące działalność gospodarczą Inwestorzy Osoby przyjezdne, przebywające na terenie gminy w celach rekreacyjnych, turystycznych i biznesowych		
<b>Potencjalni partnerzy i odnoszone przez nich korzyści:</b> Gminny Zakład Komunalny w Bolewicach		<b>Potencjalny wkład partnerów w realizację projektu:</b> Utrzymanie sieci monitorowania przepompowni ścieków		
<b>Warunki rozpoczęcia projektu:</b> - wykonanie projektów zagospodarowania terenu oraz projektu technicznego -zabezpieczenie środków finansowych na realizację projektu		<b>Czynniki ryzyka:</b> - brak środków finansowych		
<b>Koszt i czas realizacji projektu (łącznie z przygotowaniem projektu):</b> Szacunkowy koszt projektu w latach 2021– 2030 określony w trakcie realizacji projektu tys. zł.				
<b>Łączne szacunkowe koszty i źródła finansowania programu w latach 2021–2030</b>	<b>Wydatki ogółem</b>	<b>Budżet gminy</b>	<b>Fundusze Europejskie</b>	<b>Inne</b>
w tys. zł	Zgodnie z projektem	Według WPF i WPI	Po weryfikacji wniosków	Zgodnie z wnioskami
<b>Wskaźniki rezultatu:</b> Długość sieci monitorowania przepompowni ścieków w mb Liczba nowych odbiorców sieci kanalizacyjnej % obszarów prawnie chronionych w ogólnej powierzchni gminy				

<b>Projekt (Nazwa projektu):</b> <b>Budowa, rozbudowa, remonty sieci kanalizacji deszczowej</b> <b>Kod projektu: OŚR/GmMiedzichowo4</b>		<b>Nazwa Programu:</b> <b>Ekologiczna Gmina</b>		
<b>Krótki opis projektu:</b> Realizacja projektu ma na celu budowę, rozbudowę oraz remonty sieci kanalizacji deszczowej na terenie gminy. Projekt przyczyni się do poprawy stanu środowiska przyrodniczego, jakości życia mieszkańców, realizacji założeń krajowej i unijnej polityki w zakresie ochrony środowiska oraz wzrostu świadomości ekologicznej mieszkańców.				

Projekt zapewni ochronę powierzchni gleby i wód powierzchniowych, ułatwi prowadzenie gospodarki ściekowej właścicielom nieruchomości	
<b>Realizator projektu:</b> Urząd Gminy	<b>Beneficjenci:</b> Mieszkańcy gminy Osoby prowadzące działalność gospodarczą Inwestorzy Osoby przyjezdne, przebywające na terenie gminy w celach rekreacyjnych, turystycznych i biznesowych
<b>Potencjalni partnerzy i odnoszone przez nich korzyści:</b> Gminny Zakład Komunalny w Bolewicach	<b>Potencjalny wkład partnerów w realizację projektu:</b> Utrzymanie sieci kanalizacji deszczowej na terenie gminy
<b>Warunki rozpoczęcia projektu:</b> Wykonanie projektów zagospodarowania terenu oraz projektu technicznego Zabezpieczenie środków finansowych na realizację projektu	<b>Czynniki ryzyka:</b> Brak środków finansowych
<b>Koszt i czas realizacji projektu (łącznie z przygotowaniem projektu):</b> Szacunkowy koszt projektu w latach 2021 – 2030 określony w trakcie realizacji projektu tys. zł.	

<b>Łączne szacunkowe koszty i źródła finansowania programu w latach 2021 – 2030</b>	<b>Wydatki ogółem</b>	<b>Budżet gminy</b>	<b>Fundusze Europejskie</b>	<b>Inne</b>
w tys. zł	Zgodnie z projektem	Według WPF i WPI	Po weryfikacji wniosków	Zgodnie z wnioskami
<b>Wskaźniki rezultatu:</b> Długość sieci kanalizacji deszczowej na terenie gminy w mb. Liczba nowych odbiorców sieci kanalizacji deszczowej w gminie % obszarów prawnie chronionych w ogólnej powierzchni gminy				

<b>Projekt (Nazwa projektu):</b> <b>Budowa i modernizacja systemu poprawy jakości powietrza w gminie</b> <b>Kod projektu: GK/GminaMiedzichowo1</b> <b>Priorytet:</b>		<b>Nazwa Programu:</b> <b>Ekologiczna Gmina</b>		
<b>Krótki opis projektu:</b> W Gminie Miedzichowo brak jest sieci ciepłowniczej, która spełniałaby standardy UE, a stan istniejących kotłowni w większości węglowych przyczynia się do zanieczyszczenia środowiska przyrodniczego i powietrza. Istnieje, więc pilna konieczność modernizacji i budowy nowych kotłowni szczególnie gazowych lub takich, które wykorzystywałyby alternatywne surowce energetyczne np. biomasę. Realizacja projektu ma na celu jakościową poprawę stanu środowiska w gminie, zwłaszcza powietrza, poprzez stopniową wymianę istniejącego systemu grzewczego na system ekologiczny. Projekt przyczyni się do poprawy jakości życia mieszkańców oraz wzrostu atrakcyjności gminy w powiecie i regionie.				
<b>Realizator projektu:</b> Urząd Gminy	<b>Beneficjenci:</b> Mieszkańcy gminy Osoby prowadzące działalność gospodarczą Inwestorzy Osoby przyjezdne, przebywające na terenie gminy w celach rekreacyjnych, turystycznych i biznesowych			
<b>Potencjalni partnerzy i odnoszone przez nich korzyści:</b> Wielkopolski Urząd Marszałkowski Wielkopolska Spółka Gazownicza	<b>Potencjalny wkład partnerów w realizację projektu:</b> Wielkopolska Spółka Gazownicza Wielkopolski Urząd Marszałkowski			
<b>Warunki rozpoczęcia projektu:</b> Wykonanie projektów zagospodarowania terenu oraz projektu technicznego Zabezpieczenie środków finansowych na realizację projektu	<b>Czynniki ryzyka:</b> Brak środków finansowych			
<b>Koszt i czas realizacji projektu (łącznie z przygotowaniem projektu):</b> Szacunkowy koszt projektu w latach 2021 – 2030 określony w trakcie realizacji projektu w tys. zł				
<b>Łączne szacunkowe koszty i źródła finansowania programu w latach 2021 – 2030</b>	<b>Wydatki ogółem</b>	<b>Budżet gminy</b>	<b>Fundusze Europejskie</b>	<b>Inne</b>

w tys. zł	Zgodnie z projektem	Według WPF i WPI	Po weryfikacji wniosków	Zgodnie z wnioskami
<b>Wskaźniki rezultatu:</b> Długość sieci ciepłowniczej w gminie. Ilość kotłowni gazowych oraz wykorzystujących alternatywne źródła energii Długość sieci gazowej w gminie % obszarów prawnie chronionych w ogólnej powierzchni gminy				

<b>Projekt (Nazwa projektu):</b> Obniżenie emisji zanieczyszczeń w sektorze publicznym i mieszkaniowym w gminie Kod projektu: GK/GminaMiedzichowo2 Priorytet:		<b>Nazwa Programu:</b> Ekologiczna Gmina			
<b>Krótki opis projektu:</b> Zużycie energii i emisja CO <sub>2</sub> w gminie zależą od wielu czynników: struktury gospodarki i rodzaju prowadzonej działalności, poziomu aktywności gospodarczej, liczby ludności, gęstości zaludnienia, charakterystyki zasobów budowlanych, struktury użytkowania terenu, zastosowania i stopnia rozwoju różnych modeli transportu, a także postaw mieszkańców gminy. Celem opracowania tego projektu jest: <ol style="list-style-type: none"> <li>11. redukcja emisji gazów cieplarnianych,</li> <li>12. zwiększenie udziału energii pochodzącej ze źródeł odnawialnych,</li> <li>13. redukcja zużycia energii finalnej przez podniesienie efektywności energetycznej</li> </ol>					
<b>Realizator projektu:</b> Urząd Gminy oraz partnerzy strategiczni		<b>Beneficjenci:</b> Mieszkańcy gminy Osoby prowadzące działalność gospodarczą Inwestorzy Osoby przyjezdne, przebywające na terenie gminy w celach rekreacyjnych, turystycznych i biznesowych			
<b>Potencjalni partnerzy i odnoszone przez nich korzyści:</b> Instytut Gospodarki Surowcami Mineralnymi i Energią PAN Narodowy Fundusz Ochrony Środowiska i Gospodarki Wodnej		<b>Potencjalny wkład partnerów w realizację projektu:</b> Partnerzy strategiczni Wielkopolski Urząd Marszałkowski			
<b>Warunki rozpoczęcia projektu:</b> Wykonanie projektów zagospodarowania terenu oraz projektu technicznego. Zabezpieczenie środków finansowych na realizację projektu		<b>Czynniki ryzyka:</b> Brak środków finansowych			
<b>Koszt i czas realizacji projektu (łącznie z przygotowaniem projektu):</b> Szacunkowy koszt projektu w latach 2021 – 2030 określany w trakcie realizacji projektu w tys. zł					
<b>Łączne szacunkowe koszty i źródła finansowania I etapu programu w latach 2021 – 2030</b>		<b>Wydatki ogółem</b>	<b>Budżet gminy</b>	<b>Fundusze Europejskie</b>	<b>Inne</b>
w tys. zł		Zgodnie z projektem	Według WPF i WPI	Po weryfikacji wniosków	Zgodnie z wnioskami
<b>Wskaźniki rezultatu:</b> Redukcja emisji gazów cieplarnianych, Zwiększenie udziału energii pochodzącej ze źródeł odnawialnych, Redukcja zużycia energii finalnej przez podniesienie efektywności energetycznej					

<b>Projekt (Nazwa projektu):</b> Prowadzenie gospodarki odpadami na terenie gminy zgodnie przepisami o utrzymaniu porządku i czystości Kod projektu: OŚR/GmMiedzichowo5		<b>Nazwa Programu:</b> Ekologiczna Gmina		
<b>Krótki opis projektu:</b> Celem projektu jest dbałość o czystość i porządek na terenie gminy poprzez zakup właściwej ilości pojemników na odpady usytuowanych w miejscach publicznych (przystanki, ciągi komunikacyjne), prowadzenie kontroli tzw. nieruchomości w zakresie posiadania umów na wywóz odpadów oraz w zakresie doposażenia Punktów Selektywnej Zbiórki Odpadów Komunalnych na terenie gminy. Projekt przyczyni się do poprawy jakości życia mieszkańców oraz wzrostu atrakcyjności gminy w powiecie i regionie. Gmina Miedzichowo nie posiada czynnego składowiska odpadów. Odpady z terenu gminy usuwane są na składowisko w Nowym Dworze (Gmina Zbąszyń). Obiekt ten należy do Międzygminnego Składowiska Odpadów Sp. z o.o. w Nowym Tomyszu.				
<b>Realizator projektu:</b> Urząd Gminy		<b>Beneficjenci:</b> Mieszkańcy gminy Osoby prowadzące działalność gospodarczą Inwestorzy		

		Osoby przyjezdne, przebywające na terenie gminy w celach rekreacyjnych, turystycznych i biznesowych		
<b>Potencjalni partnerzy i odnoszone przez nich korzyści:</b> Gminny Zakład Komunalny w Bolewicach		<b>Potencjalny wkład partnerów w realizację projektu:</b> Utrzymanie czystości i porządku na terenie gminy		
<b>Warunki rozpoczęcia projektu:</b> Zabezpieczenie środków finansowych na realizację projektu		<b>Czynniki ryzyka:</b> Brak środków finansowych		
<b>Koszt i czas realizacji projektu (łącznie z przygotowaniem projektu):</b> Szacunkowy koszt projektu w latach 2021 – 2030 określany w trakcie realizacji projektu w tys. zł				
<b>Łączne szacunkowe koszty i źródła finansowania programu w latach 2021 – 2030</b>	<b>Wydatki ogółem</b>	<b>Budżet gminy</b>	<b>Fundusze Europejskie</b>	<b>Inne</b>
w tys. zł	Zgodnie z projektem	Według WPF i WPI	Po weryfikacji wniosków	Zgodnie z wnioskami
<b>Wskaźniki rezultatu:</b> Liczba zakupionych pojemników na odpady w miejscach publicznych Liczba nieruchomości z umowami na wywóz odpadów Ilość wykonanych kontroli w roku Ilość zlikwidowanych dzikich wysypisk				

<b>Projekt (Nazwa projektu):</b> <b>Wsparcie doradcze i informacyjne dla ekologicznych gospodarstw rolnych oraz producentów certyfikowanej zdrowej żywności w gminie</b> Kod projektu: RŁ1/Gmina Miedzichowo Priorytet:	<b>Nazwa Programu:</b> <b>Gmina ekologiczna i czysta</b> <b>Gmina przedsiębiorcza i efektywna rolniczo</b> <b>Gmina interesującym miejscem pracy</b>
--	---

<b>Krótki opis projektu:</b> W Gminie Miedzichowo obecnie istnieją warunki dla ekologicznych upraw oraz produkcji certyfikowanej żywności. Celem projektu jest zapewnienie odpowiedniego wsparcia doradczego i informacyjnego rolnikom i producentom certyfikowanej żywności z Gminy Miedzichowo. Warunkiem podstawowym realizacji tego projektu w zakresie upraw ekologicznych oraz produkcji zdrowej żywności na terenie gminy jest nawiązanie współpracy władz gminy z instytucjami certyfikującymi uprawy ekologiczne oraz zdrową żywność, a także z wytypowanym partnerem w oparciu o zawartą umowę w ramach PPP, która gwarantowałaby obopólne korzyści biznesowe, a w dalszej konsekwencji przyczyniłaby się do wzrostu zainteresowania uprawami ekologicznymi i produkcją certyfikowanej żywności. Przynależność producentów upraw ekologicznych oraz certyfikowanej zdrowej żywności do jednej grupy ma na celu uzyskanie efektu skali, wzrostu konkurencyjności.				
<b>Realizator projektu:</b> Urząd Gminy – Referat Organizacyjny oraz Referat Infrastruktury i Ochrony Środowiska		<b>Beneficjenci:</b> Rolnicy Osoby prowadzące działalność gospodarczą Bezrobotni Absolwenci szkół Inwestorzy		
<b>Potencjalni partnerzy i odnoszone przez nich korzyści:</b> Urząd Marszałkowski Województwa Wielkopolskiego Ministerstwo Rolnictwa i Rozwoju Wsi Regionalny Oddział AriMR Terenowy ODR Polska Fundacja Promocji i Rozwoju MSP		<b>Potencjalny wkład partnerów w realizację projektu:</b> Urząd Marszałkowski Województwa Wielkopolskiego Ministerstwo Rolnictwa i Rozwoju Wsi Regionalny Oddział AriMR, Terenowy ODR Polska Fundacja Promocji i Rozwoju MSP Dotacja celowa 25 tys. zł		
<b>Warunki rozpoczęcia projektu:</b> Zabezpieczenie środków finansowych na realizację projektu		<b>Czynniki ryzyka:</b> Brak środków finansowych		
<b>Koszt i czas realizacji projektu (łącznie z przygotowaniem projektu):</b> Szacunkowy koszt projektu w roku 2021-2030 określany w trakcie realizacji projektu w tys. zł				
<b>Łączne szacunkowe koszty i źródła finansowania programu w latach 2021 – 2030</b>	<b>Wydatki ogółem</b>	<b>Budżet gminy</b>	<b>Fundusze Europejskie</b>	<b>Inne</b>
w tys. zł	Zgodnie z projektem	Według WPF i WPI	Po weryfikacji wniosków	Zgodnie z wnioskami
<b>Wskaźniki rezultatu:</b> Liczba uczestników szkoleń gospodarczych Ilość nowych firm działających w gminie				



**Ilość środków pomocowych UE dla rolników i przedsiębiorców w Gminy Miedzichowo**

<b>Projekt (Nazwa projektu):</b> <b>Promocja postaw proekologicznych wśród mieszkańców gminy</b> <b>Kod projektu: OŚR/GmMiedzichowo6</b>	<b>Nazwa Programu:</b> <b>Ekologiczna Gmina</b> <b>Gmina miejscem edukacji wszystkich mieszkańców</b>
<b>Krótki opis projektu:</b> Celem projektu jest edukacja we wszystkich grupach wiekowych oraz promowanie postaw ekologicznych wśród mieszkańców gminy. W tym zakresie przewiduje się również: prowadzenie współpracy z jednostkami i instytucjami działającymi w obszarze ochrony środowiska; organizowanie imprez pobudzających aktywność mieszkańców w dziedzinie ochrony przyrody i środowiska naturalnego (Dni Ziemi, Sprzątanie Świata); informowanie mieszkańców przez portal internetowy o stanie środowiska na terenie gminy oraz działaniach podejmowanych na rzecz jej ochrony, szczególnie dotyczących ochrony obszarów, zespołów sakralno-parkowych, folwarków, obiektów prezentujących dużą wartość przyrodniczą, zabytkową.	
<b>Realizator projektu:</b> Urząd Gminy	<b>Beneficjenci:</b> Mieszkańcy gminy Osoby prowadzące działalność gospodarczą Inwestorzy Osoby przyjezdne, przebywające na terenie gminy w celach rekreacyjnych, turystycznych i biznesowych

<b>Potencjalni partnerzy i odnoszone przez nich korzyści:</b> Gminny Zakład Komunalny w Bolewicach	<b>Potencjalny wkład partnerów w realizację projektu:</b> Regionalna Dyrekcja Ochrony Środowiska Regionalny Zarząd Gospodarki Wodnej Urząd Marszałkowski Starostwo Powiatowe			
<b>Warunki rozpoczęcia projektu:</b> Zabezpieczenie środków finansowych na realizację projektu	<b>Czynniki ryzyka:</b> Brak środków finansowych			
<b>Koszt i czas realizacji projektu (łącznie z przygotowaniem projektu):</b> Szacunkowy koszt projektu w latach 2021 – 2030 określany w trakcie realizacji projektu w tys. zł				
<b>Łączne szacunkowe koszty i źródła finansowania programu w latach 2021 – 2030</b>	<b>Wydatki ogółem</b>	<b>Budżet gminy</b>	<b>Fundusze Europejskie</b>	<b>Inne</b>
w tys. zł	Zgodnie z projektem	Według WPF i WPI	Po weryfikacji wniosków	Zgodnie z wnioskami
<b>Wskaźniki rezultatu:</b> Liczba szkoleń proekologicznych na terenie gminy Liczba uczestników szkoleń proekologicznych do ogólnej liczby mieszkańców Ilość imprez proekologicznych w gminie w skali roku Ilość działań podejmowanych na rzecz ochrony środowiska w gminie				

<b>Projekt (Nazwa projektu):</b> <b>Modernizacja oraz ochrona istniejących systemów melioracyjnych w gminie</b> <b>Kod projektu: OŚR/GmMiedzichowo7</b>	<b>Nazwa Programu:</b> <b>Ekologiczna Gmina</b>			
<b>Krótki opis projektu:</b> Celem projektu jest modernizacja i ochrona istniejących systemów melioracyjnych w gminie. Projekt ma przyczynić się do poprawy stanu środowiska przyrodniczego, jakości życia mieszkańców.				
<b>Realizator projektu:</b> Spółki Wodne – Referat Infrastruktury i Ochrony Środowiska	<b>Beneficjenci:</b> Mieszkańcy gminy Osoby prowadzące działalność gospodarczą Inwestorzy Osoby przyjezdne, przebywające na terenie gminy w celach rekreacyjnych, turystycznych i biznesowych			
<b>Potencjalni partnerzy i odnoszone przez nich korzyści:</b> Gminny Zakład Komunalny w Bolewicach	<b>Potencjalny wkład partnerów w realizację projektu:</b> Urząd Marszałkowski Województwa Wielkopolskiego Ministerstwo Rolnictwa i Rozwoju Wsi Inne instytucje oferujące fundusze na ww. cel			
<b>Warunki rozpoczęcia projektu:</b> Zabezpieczenie środków finansowych na realizację projektu	<b>Czynniki ryzyka:</b> Brak środków finansowych			
<b>Koszt i czas realizacji projektu (łącznie z przygotowaniem projektu):</b> Szacunkowy koszt projektu w latach 2021 – 2030 określany w trakcie realizacji projektu w tys. zł				
<b>Łączne szacunkowe koszty i źródła finansowania</b>	<b>Wydatki ogółem</b>	<b>Budżet gminy</b>	<b>Fundusze</b>	<b>Inne</b>

<b>programu w latach 2021 – 2030</b>			<b>Europejskie</b>	
w tys. zł	Zgodnie z projektem	Według WPF i WPI	Po weryfikacji wniosków	Zgodnie z wnioskami
<b>Wskaźniki rezultatu:</b>				
Stopień poprawy jakości systemów melioracyjnych w gminie				
Ilość podjętych działań w zakresie poprawy jakości funkcjonowania systemów melioracyjnych w gminie				
Wielkość uzyskanych funduszy na modernizację i ochronę systemów melioracyjnych w skali roku				

**PLAN LOKALNEGO ROZWOJU GMINY MIEDZICHOWO 2021-2030 PROGRAM: GMINA SPRAWNA KOMUNIKACYJNIE  
KARTA PROGRAMU – GMINA SPRAWNA KOMUNIKACYJNIE**

**PRIORYTETY STRATEGICZNE:**

POPRAWA MOŻLIWOŚCI ZATRUDNIENIA I WARUNKÓW ŻYCIA MIESZKAŃCÓW POPRZEZ DOSTĘP DO USŁUG PUBLICZNYCH O WYŻSZEJ JAKOŚCI, ELIMINACJE WYKLUCZEŃ W DOSTĘPIE DO INTERNETU, USŁUG ZDROWOTNYCH, SPOŁECZNYCH ORAZ W ZAKRESIE KORZYSTANIA Z INFRASTRUKTURY W OPARCIU O EKOLOGICZNE, INNOWACYJNE ROZWIĄZANIA

WZROST MIKROPRZEDSIĘBIORCZOŚĆ, INNOWACYJNOŚCI, PODNOSZENIA KWALIFIKACJI ZAWODOWYCH, KONKURENCYJNOŚCI GMINY Z WYKORZYSTANIEM NISZ RYNKOWYCH W ZAKRESIE PRODUKCJI I USŁUG, MOŻLIWOŚCI GRUP PRODUCENCKICH ORAZ W KREOWANIU PROMOCJI I BUDOWY WIZERUNKU GMINY

PROMOWANIE ROZWIĄZAŃ PROEKOLOGICZNYCH W ZAKRESIE PRODUKCJI ŻYWNOŚCI EKOLOGICZNEJ ORAZ WYTWARZANIE CZYSTEJ ENERGII I CIEPŁA

DOSTĘPNOŚĆ TRANSPORTOWA W POWIĄZANIU Z ROZWOJEM MIKROPRZEDSIĘBIORCZOŚCI ORAZ ROLNICTWA, W TYM PRZECHOWALNICTWA ROLNO-SPOŻYWCZEGO

AGROTURYSTYKA, SPORT, REKREACJA, WYPOCZYNEK ORAZ USŁUGI ODNOWY BIOLOGICZNEJ POŁĄCZONE Z REHABILITACJĄ

**PRIORYTET PLR: 7. DOSTOSOWANIE OBSZARÓW WIEJSKICH GMINY DO STANDARDÓW UE;  
8. BEZPIECZEŃSTWO;  
9. ROZWÓJ PRZEDSIĘBIORCZOŚCI LOKALNEJ;  
10. WZROST JAKOŚCI ŻYCIA MIESZKAŃCÓW**

<b>1. Nazwa programu</b> <b>Gmina sprawna komunikacyjnie</b>
<b>14. Program służy realizacji celu strategicznego: I (I.4); II (II. 1, 3); III ( III. 1,2,3)</b>
<b>3. Geneza, opis, planowane przedsięwzięcia:</b> Celem programu jest poprawa funkcjonowania systemu transportowego. Sprawny system będzie miał wpływ na rozwój gospodarczy gminy oraz poprawę jej konkurencyjności. Jako priorytetowe uznano przedsięwzięcia w zakresie budowy, modernizacji oraz remontów podstawowych dróg gminnych na osi północ-południe i wschód-zachód, zapewniających powiązanie z siecią dróg powiatowych, wojewódzkich i krajowych. W tym zakresie przewiduje się także wykorzystanie terenu nieczynnej linii kolejowej do budowy ścieżki rowerowej na trasie Miedzichowo – Zbąszyń. Poprawie ulegnie dostępność do węzłów sieci TEN-T przez budowę i przebudowę lokalnej sieci drogowej (oraz obiektów w ich ciągu). Główne problemy będące przyczyną wyboru programu wynikają z : ❖ niewystarczającej ciągle ilości dróg na terenie gminy o nawierzchni bitumicznej ❖ zmniejszającego się odsetka dróg nieutwardzonych na terenie gminy, ❖ braku rozwiniętego i spójnego systemu ścieżek rowerowych powiązanych z system w innych gminach ❖ nieadekwatnej do potrzeb nowoczesnej infrastruktury drogowej terenów zasiedlonych w gminie oraz nowych terenów przeznaczonych pod budownictwo ❖ narastającego problemu degradacji stanu dróg ❖ obniżenia poziomu bezpieczeństwa na drogach w wyniku wzrostu natężenia ruchu Realizacja programu przyczyni się do: ❖ podniesienia standardu dróg do wymogów technicznych odpowiednich do klasy dróg ❖ zwiększenia dostępności komunikacyjnej obszarów działalności gospodarczej ❖ poprawy bezpieczeństwa ruchu ❖ wzrostu zainteresowania wykorzystaniem usług magazynowo-logistycznych oferowanych w gminie Podejmowane w ramach programu przedsięwzięcia dotyczyć będą: ❖ budowy, rozbudowy, modernizacji dróg zapewniających dostęp do obszarów aktywności gospodarczej na terenie gminy

<ul style="list-style-type: none"> <li>❖ budowy, rozbudowy, modernizacji dróg zapewniających dostęp do obszarów atrakcyjnych pod względem rekreacyjnym i turystycznym na terenie gminy</li> <li>❖ przebudowa i rozbudowa dróg zdegradowanych lub przeciążonych ruchem</li> <li>❖ budowa systemu ścieżek rowerowych powiązanych z analogicznymi w gminach sąsiednich</li> <li>❖ budowa i przebudowa dróg gminnych dla budownictwa mieszkaniowego na terenie gminy</li> <li>❖ budowy infrastruktury magazynowej w miejscowości Miedzichowo z obsługą logistyczną</li> </ul>				
<b>15. Powiązania z programami:</b>  Nr 1. Gmina ekologiczna i czysta Nr 3. Gmina przedsiębiorcza i efektywna rolniczo Nr 4. Gmina interesującym miejscem pracy Nr 5. Gmina przyjazna dla mieszkańców i Inwestorów Nr 6. Gmina zintegrowana społecznie i zdrowa Nr 7. Gmina miejscem sportu, rekreacji i turystyki Nr 8. Gmina miejscem edukacji wszystkich mieszkańców Nr 9. Gmina bezpieczna dla życia i biznesu Nr 10. Gmina z kulturą bez granic Nr 11. e -Miedzichowo Nr 12. Gmina dbająca o swój wizerunek wewnętrzny i zewnętrzny Nr 13. Gmina z urzędem przyjaznym mieszkańcom  <b>6. Partnerzy:</b> Urząd Marszałkowski Województwa Wielkopolskiego Urząd Gminy Urzędy Miast i Gmin sąsiadujących Rady sołeckie Straż Gminna Powiatowy Zarząd Dróg Przedsiębiorstwa zajmujące się budową dróg Policja		<b>5. Zgodność programu z dokumentami strategicznymi regionu i kraju: (nazwa dokumentu, cel, priorytet, działanie)</b> Strategia Rozwoju Kraju 2030: Obszar II: Równoważenie potencjału rozwojowego regionów Polski. Strategia Rozwoju Kraju 2020: Obszar I: Konkurencyjność i Innowacyjność Gospodarki II: Konkurencyjna Gospodarka. Krajowa Strategia Rozwoju Regionalnego 2010-2020 Regiony, Miasta, Obszary Wiejskie. Umowa Partnerska Zaktualizowana Strategia Rozwoju Województwa Wielkopolskiego do roku 2030 Koncepcja Przestrzennego Zagospodarowania Kraju 2014 – 2020 Program Rozwoju Obszarów Wiejskich 2014 – 2020: Wielkopolski Regionalny Program Operacyjny 2014-2020 Oś priorytetowa: 5. Transport Strategia Powiatu Nowotomyskiego 2018-2028. Polityka Transportowa Państwa 2006 – 2025 Strategia Rozwoju Transportu na lata 2014 - 2020 Fundusz Dróg Samorządowych <b>7. Potencjalne źródła finansowania:</b> Budżet gminy Fundusze europejskie Budżet Starostwa Powiatowego Środki inwestorów prywatnych		
<b>8. Beneficjenci programu:</b> Mieszkańcy gminy Mieszkańcy miast i gmin uczestniczący w realizacji poszczególnych projektów Osoby prowadzące działalność gospodarczą Inwestorzy Osoby przyjezdne, przebywające na terenie gminy w celach rekreacyjnych, turystycznych i biznesowych				
<b>9. Jednostka wiodąca (osoba) odpowiedzialna za realizację programu:</b> Referat Infrastruktury i Ochrony Środowiska Urzędu Gminy				
<b>10. Łączne szacunkowe koszty i źródła finansowania programu w latach 2021- 2030</b>				
	<b>Wydatki ogółem</b>	<b>Budżet gminy</b>	<b>Fundusze Europejskie</b>	<b>Inne</b>
w tys. zł	Zgodnie z projektem	Według WPF i WPI	Po weryfikacji wniosków	Zgodnie z wnioskami
<b>11. Wskaźniki rezultatu:</b> Stosunek długości dróg o nawierzchni utwardzonej do długości dróg ogółem Czas przejazdu do siedziby gminy w Miedzichowie z terenu gminy Długość ścieżek rowerowych na 10 km <sup>2</sup> powierzchni gminy Liczba nowych dróg gminnych Liczba wykroczeń drogowych Liczba klientów korzystających z usług magazynowo-logistycznych				

## KARTY PROJEKTÓW PROGRAMU – GMINA SPRAWNA KOMUNIKACYJNIE

<b>Projekt (Nazwa projektu):</b> Budowa, przebudowa, remonty i modernizacja dróg gminnych Kod projektu: TRA/ X1	<b>Nazwa Programu:</b> Gmina sprawna komunikacyjnie
<b>Krótki opis projektu:</b> Realizacja projektu ma na celu poprawę dostępności gminy do węzłów sieci TEN-T przez budowę, przebudowę oraz modernizację dróg gminnych oraz obiektów występujących w ich ciągu. Realizacja projektu przyczyni się do poprawy standardu dróg, zlikwidowania uciążliwości związanych z korzystaniem z dróg o niewłaściwym standardzie, poprawy	

stanu bezpieczeństwa, jakości życia mieszkańców. Projekt zapewni szybsze i lepsze powiązanie drogi z siecią dróg powiatowych i wojewódzkich na terenie gminy.

<b>Realizator projektu:</b> Urząd Gminy – Referat Infrastruktury i Ochrony Środowiska	<b>Beneficjenci:</b> Mieszkańcy gminy Osoby prowadzące działalność gospodarczą Inwestorzy Osoby przyjezdne, przebywające na terenie gminy w celach rekreacyjnych, turystycznych i biznesowych
<b>Potencjalni partnerzy i odnoszone przez nich korzyści:</b> Powiatowy Zarząd Dróg w Nowym Tomyślu	<b>Potencjalny wkład partnerów w realizację projektu:</b> Utrzymanie dróg na terenie gminy Partycypacja w kosztach w przypadku dróg powiatowych

<b>Warunki rozpoczęcia projektu:</b> Wykonanie projektów zagospodarowania terenu Zabezpieczenie środków finansowych na realizację projektów	<b>Czynniki ryzyka:</b> Brak środków finansowych
---	---

**Koszt i czas realizacji projektów 2021-2030** określany w trakcie realizacji projektu w tys. zł

<b>Łączne koszty i źródła finansowania programu w latach 2021 – 2030</b>	<b>Wydatki ogółem</b>	<b>Budżet gminy</b>	<b>Fundusze Europejskie</b>	<b>Inne</b>
w tys. zł	Zgodnie z projektem	Według WPF i WPI	Po weryfikacji wniosków	Zgodnie z wnioskami

<b>Wskaźniki rezultatu:</b> Długość dróg w mb. Skrócenie czasu dojazdu Liczba wykroczeń drogowych
--

<b>Projekt (Nazwa projektu):</b> <b>Budowa obwodnicy w miejscowości Bolewice dla Gminy Miedzichowo</b> <b>Kod projektu: TRA/ X2</b>	<b>Nazwa Programu:</b> <b>Gmina sprawna komunikacyjnie</b>
---	---

**Krótki opis projektu:**  
Realizacja projektu ma na celu budowę obwodnicy w miejscowości Bolewice dla Gminy Miedzichowo. Realizacja projektu przyczyni się do zlikwidowania uciążliwości związanych ruchem drogą krajową 92 do przejścia granicznego w Świecku oraz poprawy standardu drogi, stanu bezpieczeństwa, jakości życia mieszkańców. Projekt zapewni szybsze i lepsze powiązanie drogi z siecią dróg powiatowych i wojewódzkich na terenie gminy.

<b>Realizator projektu:</b> Urząd Gminy – Referat Infrastruktury i Ochrony Środowiska	<b>Beneficjenci:</b> Mieszkańcy gminy Osoby prowadzące działalność gospodarczą Inwestorzy Osoby przyjezdne, przebywające na terenie gminy w celach rekreacyjnych, turystycznych i biznesowych
<b>Potencjalni partnerzy i odnoszone przez nich korzyści:</b> Powiatowy Zarząd Dróg w Nowym Tomyślu	<b>Potencjalny wkład partnerów w realizację projektu:</b> Utrzymanie dróg na terenie gminy Partycypacja w kosztach w przypadku dróg powiatowych

<b>Warunki rozpoczęcia projektu:</b> Wykonanie projektów zagospodarowania terenu Zabezpieczenie środków finansowych na realizację projektów	<b>Czynniki ryzyka:</b> Brak środków finansowych
---	---

**Koszt i czas realizacji projektów 2021-2030** określany w trakcie realizacji projektu w tys. zł

<b>Łączne koszty i źródła finansowania programu w latach 2021 – 2030</b>	<b>Wydatki ogółem</b>	<b>Budżet gminy</b>	<b>Fundusze Europejskie</b>	<b>Inne</b>
w tys. zł	Zgodnie z projektem	Według WPF i WPI	Po weryfikacji wniosków	Zgodnie z wnioskami

<b>Wskaźniki rezultatu:</b> Długość obwodnicy miejscowości Bolewice w mb. Skrócenie czasu dojazdu Liczba wykroczeń drogowych Poprawa stanu bezpieczeństwa
---

<b>Projekt (Nazwa projektu):</b> <b>Budowa, rozbudowa i modernizacja oświetlenia ulicznego na energooszczędne, w tym z zastosowaniem kolektorów słonecznych w gminie</b> <b>Kod projektu: TRA/A2</b>	<b>Nazwa Programu:</b> <b>Gmina sprawna komunikacyjnie</b> <b>Gmina bezpieczna dla życia i biznesu</b>
--	--

<b>Priorytet:</b>				
<b>Krótki opis projektu:</b> Realizacja projektu ma na celu budowę, rozbudowę i modernizację oświetlenia ulicznego na energooszczędne, w tym z zastosowaniem kolektorów słonecznych w gminie. Realizacja projektu przyczyni się do poprawy standardu drogi, poprawy stanu bezpieczeństwa, jakości życia mieszkańców. Projekt zapewni szybsze i lepsze powiązanie drogi z siecią dróg powiatowych na terenie gminy.				
<b>Realizator projektu:</b> Urząd Gminy – referat Infrastruktury i Ochrony Środowiska		<b>Beneficjenci:</b> Mieszkańcy gminy Osoby prowadzące działalność gospodarczą Inwestorzy Osoby przyjezdne, przebywające na terenie gminy w celach rekreacyjnych, turystycznych i biznesowych		
<b>Potencjalni partnerzy i odnoszone przez nich korzyści:</b> Urząd Marszałkowski Województwa Wielkopolskiego		<b>Potencjalny wkład partnerów w realizację projektu:</b> Urząd Marszałkowski Województwa Wielkopolskiego		
<b>Warunki rozpoczęcia projektu:</b> Wykonanie projektów zagospodarowania terenu Zabezpieczenie środków finansowych na realizację projektu		<b>Czynniki ryzyka:</b> Brak środków finansowych		
<b>Koszt i czas realizacji projektu (łącznie z przygotowaniem projektu):</b> Koszt projektu w roku 2021-2030 określany w trakcie realizacji projektu w tys. zł				
<b>Łączne koszty i źródła finansowania programu w latach 2021 – 2030</b>	<b>Wydatki ogółem</b>	<b>Budżet gminy</b>	<b>Fundusze Europejskie</b>	<b>Inne</b>
w tys. zł	Zgodnie z projektem	Według WPF i WPI	Po weryfikacji wniosków	Zgodnie z wnioskami
<b>Wskaźniki rezultatu:</b> Ilość zbudowanych, rozbudowanych i zmodernizowanych oświetleń ulicznych Skrócenie czasu dojazdu. Liczba wykroczeń drogowych.				

<b>Projekt (Nazwa projektu):</b> <b>Budowa ścieżki rowerowej przy współpracy z sąsiednimi gminami przebiegającej przez Gminę Międzychów z wykorzystaniem terenu linii kolejowej Międzychód - Zbąszyn</b> <b>Kod projektu: TRA/Ścieżki Rowerowe</b>		<b>Nazwa Programu:</b> <b>Gmina sprawna komunikacyjnie</b>		
<b>Krótki opis projektu:</b> Linia Kolejowa Międzychód – Zbąszyn przebiegająca przez Gminę Międzychów jest od wielu lat nieczynna i zdewastowana. Pozostałością po niej są stacje kolejowe w Lewiczynku oraz w Prądówce, które Gmina Międzychów chce wykorzystać dla celów turystycznych. Ze względu na wieloraką atrakcyjność terenów wzdłuż tej linii kolejowej gmina planuje wykorzystać ten fakt dla budowy (przy udziale partnera strategicznego) ścieżki rowerowej. Realizacja projektu w pierwszej fazie po wyłonieniu partnera strategicznego koncentrować się będzie na budowie ścieżki rowerowej prowadzącej przez teren Gminy Międzychów.				
<b>Realizator projektu:</b> Urząd Gminy - Referat Infrastruktury i Ochrony Środowiska oraz partnerzy strategiczni		<b>Beneficjenci:</b> Przewoźnicy i spedytorzy Osoby prowadzące działalność gospodarczą Inwestorzy		
<b>Potencjalni partnerzy i odnoszone przez nich korzyści:</b> Urząd Marszałkowski Województwa Wielkopolskiego		<b>Potencjalny wkład partnerów w realizację projektu:</b> Partnerzy strategiczni Urząd Marszałkowski Województwa Wielkopolskiego		
<b>Warunki rozpoczęcia projektu:</b> Wykonanie projektów zagospodarowania terenu Zabezpieczenie środków finansowych na realizację projektu		<b>Czynniki ryzyka:</b> Brak środków finansowych		
<b>Koszt i czas realizacji projektu (łącznie z przygotowaniem projektu):</b> Szacunkowy koszt projektu 2021 – 2030 określany w trakcie realizacji projektu w tys. zł				
<b>Łączne szacunkowe koszty i źródła finansowania programu w latach 2021 – 2030</b>	<b>Wydatki ogółem</b>	<b>Budżet gminy</b>	<b>Fundusze Europejskie</b>	<b>Inne</b>
w tys. zł	Zgodnie z projektem	Według WPF i WPI	Po weryfikacji wniosków	Zgodnie z wnioskami
<b>Wskaźniki rezultatu:</b> Długość ścieżki rowerowej wzdłuż linii kolejowej Międzychód – Zbąszyn w Gminie Międzychów Liczba osób korzystająca z tej ścieżki rowerowej wg. badań w skali roku.				

<b>Projekt (Nazwa projektu):</b> Budowa centrum logistyczno magazynowego na terenie Gminy Miedzichowo <b>Kod projektu:</b> TRA/CentrumLogMag.		<b>Nazwa Programu:</b> Gmina sprawna komunikacyjnie		
<b>Krótki opis projektu:</b> Budowa centrum logistyczno magazynowego na terenie Gminy Miedzichowo będzie miała istotny wpływ na poprawę efektywności funkcjonowania zarówno lokalnych, jak również poza lokalnych przewoźników i spedytorów w transporcie ich towarów w tej części powiatu nowotomyskiego. Stworzenie takiego centrum przyczyni się wzrostu powierzchni magazynowej ważnej w przechwalnictwie, co wpłynie na wzrost konkurencyjności tych przewoźników, którzy docenią strategiczne położenie gminy, szczególnie w odniesieniu do przejścia granicznego w Świecku oraz olbrzymiego rynku zbytu w Berlinie. Realizacja projektu w pierwszej fazie po wyłonieniu partnera strategicznego koncentrować się będzie na budowie lokalnego terminala kontenerowego łącznie z zapleczem magazynowym i lokalnym centrum logistycznym.				
<b>Realizator projektu:</b> Urząd Gminy oraz partner strategiczny		<b>Beneficjenci:</b> Przewoźnicy i spedytorzy Osoby prowadzące działalność gospodarczą Inwestorzy		
<b>Potencjalni partnerzy i odnoszone przez nich korzyści:</b> Urząd Marszałkowski Województwa Wielkopolskiego		<b>Potencjalny wkład partnerów w realizację projektu:</b> Partner strategiczny Urząd Marszałkowski Województwa Wielkopolskiego		

<b>Warunki rozpoczęcia projektu:</b> Wykonanie projektów zagospodarowania terenu Zabezpieczenie środków finansowych na realizację projektu		<b>Czynniki ryzyka:</b> Brak środków finansowych		
<b>Koszt i czas realizacji projektu (łącznie z przygotowaniem projektu):</b> Szacunkowy koszt projektu 2021 – 2030 określany w trakcie realizacji projektu w tys. zł				
<b>Łączne szacunkowe koszty i źródła finansowania programu w latach 2021 – 2030</b>	<b>Wydatki ogółem</b>	<b>Budżet gminy</b>	<b>Fundusze Europejskie</b>	<b>Inne</b>
w tys. zł	Zgodnie z projektem	Według WPF i WPI	Po weryfikacji wniosków	Zgodnie z wnioskami
<b>Wskaźniki rezultatu:</b> Poprawa efektywności operacyjnej przewoźników i spedytorów Wzrost konkurencyjności gminy i lokalnej gospodarki Wzrost dochodów gminy z tytułu podatków				

<b>Projekt (Nazwa projektu):</b> Budowa chodników, parkingów, ścieżek rowerowych wzdłuż ciągów komunikacyjnych oraz rozbudowa szlaków turystycznych i innej infrastruktury w miejscowościach Gminy Miedzichowo <b>Kod projektu:</b> TRA/C1		<b>Nazwa Programu:</b> Gmina sprawna komunikacyjnie		
<b>Krótki opis projektu:</b> Problem chodników i parkingów jest istotny z wielu względów, głównie dla bezpieczeństwa mieszkańców oraz osób przyjezdnych. Realizacja projektu ma przyczynić się do wzrostu bezpieczeństwa publicznego poprzez budowę, względnie modernizację chodników i parkingów w Gminie Miedzichowa.				
<b>Realizator projektu:</b> Urząd Gminy – Referat Infrastruktury i Ochrony Środowiska		<b>Beneficjenci:</b> Mieszkańcy gminy Osoby prowadzące działalność gospodarczą Inwestorzy Osoby przyjezdne, przebywające na terenie gminy w celach rekreacyjnych, turystycznych i biznesowych		
<b>Potencjalni partnerzy i odnoszone przez nich korzyści:</b> Urząd Marszałkowski Województwa Wielkopolskiego		<b>Potencjalny wkład partnerów w realizację projektu:</b> Urząd Marszałkowski Województwa Wielkopolskiego		
<b>Warunki rozpoczęcia projektu:</b> Wykonanie projektów zagospodarowania terenu Zabezpieczenie środków finansowych na realizację projektu		<b>Czynniki ryzyka:</b> Brak środków finansowych		
<b>Koszt i czas realizacji projektu (łącznie z przygotowaniem projektu):</b> Szacunkowy koszt projektu w latach 2021 – 2030 określany w trakcie realizacji projektu w tys. zł				
<b>Łączne szacunkowe koszty i źródła finansowania</b>	<b>Wydatki ogółem</b>	<b>Budżet gminy</b>	<b>Fundusze</b>	<b>Inne</b>

<b>programu w latach 2021 – 2030</b>			<b>Europejskie</b>	
w tys. zł	Zgodnie z projektem	Według WPF i WPI	Po weryfikacji wniosków	Zgodnie z wnioskami
<b>Wskaźniki rezultatu:</b> Ilość chodników w gminie w mb Ilość parkingów w gminie Liczba wykroczeń drogowych i wypadków w gminie				

<b>Projekt (Nazwa projektu):</b> <b>Budowa zabezpieczeń organizacyjno technicznych służących spowalnianiu ruchu w miejscach o szczególnym jego natężeniu w gminie</b> <b>Kod projektu: TRA/D1</b>		<b>Nazwa Programu:</b> <b>Gmina sprawna komunikacyjnie</b>		
<b>Krótki opis projektu:</b> Realizacja projektu ma na celu budowę zabezpieczeń organizacyjno technicznych służących spowalnianiu ruchu w miejscach o szczególnym jego natężeniu w gminie. Realizacja projektu przyczyni się do poprawy stanu bezpieczeństwa, jakości życia mieszkańców. Projekt zapewni szybszą i lepszą komunikację na terenie gminy				
<b>Realizator projektu;</b> Urząd Gminy – Referat Infrastruktury i Ochrony Środowiska		<b>Beneficjenci:</b> Mieszkańcy gminy Osoby prowadzące działalność gospodarczą Inwestorzy Osoby przyjezdne, przebywające na terenie gminy w celach rekreacyjnych, turystycznych i biznesowych		
<b>Potencjalni partnerzy i odnoszone przez nich korzyści:</b> Urząd Marszałkowski Województwa Wielkopolskiego		<b>Potencjalny wkład partnerów w realizację projektu:</b> Urząd Marszałkowski Województwa Wielkopolskiego		
<b>Warunki rozpoczęcia projektu:</b> Wykonanie projektów zagospodarowania terenu Zabezpieczenie środków finansowych na realizację projektu		<b>Czynniki ryzyka:</b> Brak środków finansowych		
<b>Koszt i czas realizacji projektu (łącznie z przygotowaniem projektu):</b> Szacunkowy koszt projektu w 2021 – 2030 określany w trakcie realizacji projektu w tys. zł				
<b>Łączne szacunkowe koszty i źródła finansowania programu w latach 2021 - 2030</b>	<b>Wydatki ogółem</b>	<b>Budżet gminy</b>	<b>Fundusze Europejskie</b>	<b>Inne</b>
w tys. zł	Zgodnie z projektem	Według WPF i WPI	Po weryfikacji wniosków	Zgodnie z wnioskami
<b>Wskaźniki rezultatu:</b> Ilość zabezpieczeń organizacyjno technicznych na drogach wewnętrznych gminy Liczba wykroczeń drogowych i wypadków				

<b>Projekt (Nazwa projektu):</b> <b>Budowa zabezpieczeń przed oddziaływaniem hałasu komunikacyjnego (ekrany akustyczne, pasy zieleni)</b> <b>Kod projektu: TRA/E1</b> <b>Priorytet:</b>		<b>Nazwa Programu:</b> <b>Gmina sprawna komunikacyjnie</b>		
<b>Krótki opis projektu:</b> Realizacja projektu ma na celu budowę zabezpieczeń przed oddziaływaniem hałasu komunikacyjnego (ekrany akustyczne, pasy zieleni). Realizacja projektu przyczyni się do poprawy standardu dróg, zlikwidowanie zostaną uciążliwości związane z hałasem komunikacyjnym, poprawy stanu bezpieczeństwa, jakości życia mieszkańców. Projekt zapewni wyższy komfort życia mieszkańców gminy.				
<b>Realizator projektu;</b> Urząd Gminy – Referat Infrastruktury i Ochrony Środowiska		<b>Beneficjenci:</b> Mieszkańcy gminy Osoby prowadzące działalność gospodarczą Inwestorzy Osoby przyjezdne, przebywające na terenie gminy w celach rekreacyjnych, turystycznych i biznesowych		
<b>Potencjalni partnerzy i odnoszone przez nich korzyści:</b> Urząd Marszałkowski Województwa Wielkopolskiego		<b>Potencjalny wkład partnerów w realizację projektu:</b> Urząd Marszałkowski Województwa Wielkopolskiego		
<b>Warunki rozpoczęcia projektu:</b> Wykonanie projektów zagospodarowania terenu Zabezpieczenie środków finansowych na realizację projektu		<b>Czynniki ryzyka:</b> Brak środków finansowych		

<b>Koszt i czas realizacji projektu (łącznie z przygotowaniem projektu):</b> Szacunkowy koszt projektu w latach 2021 – 2030 określany w trakcie realizacji projektu w tys. zł				
<b>Łączne szacunkowe koszty i źródła finansowania programu w latach 2021 - 2030</b>	<b>Wydatki ogółem</b>	<b>Budżet gminy</b>	<b>Fundusze Europejskie</b>	<b>Inne</b>
w tys. zł	Zgodnie z projektem	Według WPF i WPI	Po weryfikacji wniosków	Zgodnie z wnioskami
<b>Wskaźniki rezultatu:</b> Ilość zastosowanych w gminie zabezpieczeń przed hałasem komunikacyjnym Liczba wykroczeń drogowych i wypadków				

**PLAN LOKALNEGO ROZWOJU GMINY MIEDZICHOWO 2021-2030 PROGRAM: GMINA PRZEDSIĘBIORCZA I EFEKTYWNA ROLNICZO  
KARTA PROGRAMU – GMINA PRZEDSIĘBIORCZA I EFEKTYWNA ROLNICZO**

**PRIORYTETY STRATEGICZNE:**

POPRAWA MOŻLIWOŚCI ZATRUDNIENIA I WARUNKÓW ŻYCIA MIESZKAŃCÓW POPRZEZ DOSTĘP DO USŁUG PUBLICZNYCH O WYŻSZEJ JAKOŚCI, ELIMINACJE WYKLUCZEŃ W DOSTĘPIE DO INTERNETU, USŁUG ZDROWOTNYCH, SPOŁECZNYCH ORAZ W ZAKRESIE KORZYSTANIA Z INFRASTRUKTURY W OPARCIU O EKOLOGICZNE, INNOWACYJNE ROZWIĄZANIA

WZROST MIKROPRZEDSIĘBIORCZOŚĆ, INNOWACYJNOŚCI, PODNOSZENIA KWALIFIKACJI ZAWODOWYCH, KONKURENCYJNOŚCI GMINY Z WYKORZYSTYWANIEM NISZ RYNKOWYCH W ZAKRESIE PRODUKCJI I USŁUG, MOŻLIWOŚCI GRUP PRODUCENCKICH ORAZ W KREOWANIU PROMOCJI I BUDOWY WIZERUNKU GMINY

PROMOWANIE ROZWIĄZAŃ PROEKOLOGICZNYCH W ZAKRESIE PRODUKCJI ŻYWNOSCI EKOLOGICZNEJ ORAZ WYTWARZANIE CZYSTEJ ENERGII I CIEPŁA

DOSTĘPNOŚĆ TRANSPORTOWA W POWIĄZANIU Z ROZWOJEM MIKROPRZEDSIĘBIORCZOŚCI ORAZ ROLNICTWA, W TYM PRZECHOWALNICTWA ROLNO-SPOŻYWCZEGO

AGROTURYSTYKA, SPORT, REKREACJA, WYPOCZYNEK ORAZ USŁUGI ODNOWY BIOLOGICZNEJ POŁĄCZONE Z REHABILITACJĄ

**PRIORYTET PLR: 2. ROZWÓJ TURYSTYKI; 5. TWORZENIE MIEJSC PRACY; 9. ROZWÓJ PRZESIEBIORCZOŚCI LOKALNEJ; 10. WZROST JAKOŚCI ŻYCIA MIESZKAŃCÓW**

<b>1. Nazwa programu</b> <b>Gmina przedsiębiorcza i efektywna rolniczo</b>
<b>2. Program służy realizacji celu strategicznego:</b> <b>Wzrost aktywizacji gospodarczej gminy i efektywności rolnictwa</b>
<b>3. Geneza, opis, planowane przedsięwzięcia:</b>  Realizacja programu ma służyć przede wszystkim zaspokajaniu potrzeb podmiotów gospodarczych działających na terenie gminy w celu utrzymania ich pozycji na rynku oraz zwiększenia konkurencyjności poprzez działania na rzecz innowacyjności lokalnej gospodarki. Przyczyniać się będzie do tworzenia korzystnych warunków aktywizacji gospodarczej mieszkańców gminy między innymi poprzez nowe inwestycje otoczenia biznesu. Program ma również na celu wykreowanie Gminy Miedzichowo, jako miejsca atrakcyjnego dla inwestorów. Realizacja projektów w tym obszarze przyczyni się do ściślejszej współpracy gminy z inwestorami oraz z wieloma przedsiębiorcami, szczególnie w obszarze produkcji zdrowej żywności w lokalnych gospodarstwach rolnych. Gospodarstwa te zgrupowane zostaną w lokalnych grupach producenckich w celu pełnego wykorzystywania certyfikowanych metod do produkcji zdrowej żywności. Integracja i intensyfikacja działań instytucji otoczenia biznesu (np. przez stworzenie grupy liderów biznesu) przyczyni się także do utworzenia w gminie lokalnego inkubatora firm, w tym start-up'ów z szeroką możliwością korzystania z finansowania zewnętrznego w zakresie ich rozwoju. Podstawą opracowania tego programu były między innymi takie problemy, jak: ❖ nieodpowiednia do potencjału konkurencyjność firm oraz brak systemu wzrostu innowacyjności i dopływu nowoczesnych technologii, w tym w rolnictwie ❖ niedostateczny dostęp do kapitału pozwalającego na rozpoczęcie działalności gospodarczej ❖ brak struktur organizacyjnych, które specjalizowałyby się w wspieraniu oraz upowszechnianiu mikro-przedsiębiorczości i innowacji na terenie gminy Realizacja programu powinna służyć zarówno zaspokajaniu potrzeb lokalnych podmiotów gospodarczych w celu



<p>utrzymania ich pozycji na rynku oraz zwiększenia konkurencyjności, jak również tworzeniu korzystnych warunków dla aktywizacji gospodarczej mieszkańców, rozpoczynających działalność gospodarczą na terenie gminy. W ramach programu, którego celem jest: wzrost liczby lokalnych firm, poziomu ich konkurencyjności, liczby zatrudnionych w sektorze MSP, planowane są następujące przedsięwzięcia:</p> <ul style="list-style-type: none"> <li>❖ stworzenie i rozwój lokalnej struktury organizacyjnej dla wspierania oraz upowszechnianiu mikro-przedsiębiorczości i innowacji na terenie gminy</li> <li>❖ budowa powiązań funkcjonalno przestrzennych oraz więzi kooperacyjnych (grupy producenckie) między firmami i gospodarstwami</li> <li>❖ budowa infrastruktury dla rozwoju lokalnej mikroprzedsiębiorczości</li> <li>❖ podejmowanie działań wpływających na wzrost zatrudnienia na terenie gminy</li> <li>❖ tworzenie warunków finansowego wspierania mikroprzedsiębiorczości (fundusz poręczeń)</li> <li>❖ działania na rzecz pozyskiwania inwestorów, którzy będą lokować swoje przedsięwzięcia na terenie gminy.</li> </ul>					
<p><b>4. Powiązania z programami:</b></p> <p>Nr 1. Gmina ekologiczna i czysta          Nr 2. Gmina sprawna komunikacyjnie          Nr 4. Gmina interesującym miejscem pracy          Nr 5. Gmina przyjazna dla mieszkańców i Inwestorów          Nr 6. Gmina zintegrowana społecznie i zdrowa          Nr 7. Gmina miejscem sportu, rekreacji i turystyki          Nr 8. Gmina miejscem edukacji wszystkich mieszkańców          Nr 9. Gmina bezpieczna dla życia i biznesu          Nr 10. Gmina z kulturą bez granic          Nr 11. e- Miedzichowo          Nr12. Gmina dbająca o swój wizerunek wewnętrzny i zewnętrzny          Nr 13. Gmina z urzędem przyjaznym mieszkańcom</p> <p><b>16. Partnerzy:</b>          Urząd Marszałkowski Województwa Wielkopolskiego          Urząd Gminy          Urzędy Miast i Gmin sąsiadujących          Rady sołeckie          Powiatowy Urząd Pracy          Organizacje i Instytucje okołobiznesowe</p>		<p><b>17. Zgodność programu z dokumentami strategicznymi regionu i kraju: (nazwa dokumentu, cel, priorytet, działanie</b></p> <p>Strategia Rozwoju Kraju 2030: Obszar II: Równoważenie potencjału rozwojowego regionów Polski.          Strategia Rozwoju Kraju 2020: Obszar I: Konkurencyjność i Innowacyjność Gospodarki II: Konkurencyjna Gospodarka.          Krajowa Strategia Rozwoju Regionalnego 2010-2020 Regiony, Miasta, Obszary Wiejskie.          Umowa Partnerska          Zaktualizowana Strategia Rozwoju Województwa Wielkopolskiego do roku 2020          Koncepcja Przestrzennego Zagospodarowania Kraju 2014 – 2020          Program Rozwoju Obszarów Wiejskich 2014 – 2020: Wielkopolski Regionalny Program Operacyjny 2014-2020          Oś priorytetowa: 6. Rynek Pracy          Strategia Powiatu Nowotomyskiego 2018-2028.</p> <p><b>18. Potencjalne źródła finansowania:</b>          Budżet gminy          Fundusze europejskie          Fundusze budżetu państwa          Środki inwestorów prywatnych          Banki</p>			
<p><b>8. Beneficjenci programu:</b>          Przedsiębiorcy i rolnicy          Osoby podejmujące działalność gospodarczą          Bezrobotni          Inwestorzy          Absolwenci szkół          Organizacje i instytucje okołobiznesowe</p>					
<p><b>9. Jednostka wiodąca (osoba) odpowiedzialna za realizację programu:</b>          Lokalne Centrum Wspierania Przedsiębiorczości i Rolnictwa oraz Referat Infrastruktury i Ochrony Środowiska Urzędu Gminy</p>					
<p><b>10. Łączne szacunkowe koszty i źródła finansowania programu w latach 2021 – 2030</b></p>		<p><b>Wydatki ogółem</b></p>	<p><b>Budżet gminy</b></p>	<p><b>Fundusze Europejskie</b></p>	<p><b>Inne</b></p>
<p>w tys. zł</p>		<p>Zgodnie z projektem</p>	<p>Według WPF i WPI</p>	<p>Po weryfikacji wniosków</p>	<p>Zgodnie z wnioskami</p>
<p><b>11. Wskaźniki rezultatu:</b>          Wzrost liczby firm lokalnych          Spadek liczby firm wyrejestrowanych          Liczba powstałych miejsc pracy na terenie gminy          Poziom bezrobocia</p>					

## KARTY PROJEKTÓW PROGRAMU – GMINA PRZEDSIĘBIORCZA I EFEKTYWNA ROLNICZO

<b>Projekt (Nazwa projektu):</b> <b>Rozwijanie i promowanie innowacyjnych rozwiązań ekologicznych, w tym produkcji rolnej i przetwórstwa w gminie</b> <b>Kod projektu: RL/GminaMiedzichowo1</b>		<b>Nazwa Programu:</b> <b>Gmina przedsiębiorcza i efektywna rolniczo</b>			
<b>Krótki opis projektu:</b> Rolnictwo ekologiczne to sposób gospodarowania, który wykorzystuje możliwości przyrody, zapewnia trwałą żyzność gleby i zdrowotność roślin i zwierząt. Jest to system gospodarowania o ekstensywnej produkcji roślinnej i zwierzęcej z zastosowaniem naturalnych środków produkcji. Dzięki wykluczeniu pestycydów i nawozów wytworzonych przemysłowo („sztucznych”) rolnictwo ekologiczne nie powoduje zanieczyszczenia gleby i wód gruntowych, ogranicza wypłukiwanie składników pokarmowych z gleby, sprzyja rozwojowi życia w glebie, wytwarza żywność wysokiej jakości, cenioną przez konsumentów. Zadaniem rolnictwa ekologicznego jest produkcja żywności o wysokich parametrach jakościowych, w zrównoważonym środowisku przyrodniczym, w którym skażenie nie przekracza przyjętych norm, a technologie produkcyjne degradujące środowisko nie mogą mieć zastosowania. Celem projektu jest wzrost zainteresowania rolników przetwórstwem surowców oraz produkcją żywności o wysokich parametrach jakościowych, bez szkodliwych składników chemicznych oraz udzielenie im wszechstronnej pomocy zarówno finansowej, organizacyjnej jak i edukacyjnej dla rozwoju produkcji ekologicznej na terenie gminy, a także poprawy zbytu produktów ekologicznych.					
<b>Realizator projektu:</b> Urząd Gminy – Referat Infrastruktury i Ochrony Środowiska		<b>Beneficjenci:</b> Rolnicy Osoby prowadzące działalność gospodarczą Inwestorzy			
<b>Potencjalni partnerzy i odnoszone przez nich korzyści:</b> Ministerstwo Rolnictwa i Rozwoju Wsi Krajowego Centrum Rolnictwa Ekologicznego w Radomiu. Terenowy ODR		<b>Potencjalny wkład partnerów w realizację projektu:</b> Ministerstwo Rolnictwa i Rozwoju Wsi Krajowego Centrum Rolnictwa Ekologicznego w Radomiu. Terenowy ODR Możliwość uzyskania dotacji celowych			
<b>Warunki rozpoczęcia projektu:</b> Zabezpieczenie środków finansowych na realizację projektu		<b>Czynniki ryzyka:</b> Brak środków finansowych			
<b>Koszt i czas realizacji projektu (łącznie z przygotowaniem projektu):</b> Szacunkowy koszt projektu w latach 2021-2030 określany w trakcie realizacji projektu w tys. zł					
<b>Łączne szacunkowe koszty i źródła finansowania programu w latach 2021 – 2030</b>		<b>Wydatki ogółem</b>	<b>Budżet gminy</b>	<b>Fundusze Europejskie</b>	<b>Inne</b>
w tys. zł		Zgodnie z projektem	Według WPF i WPI	Po weryfikacji wniosków	Zgodnie z wnioskami
<b>Wskaźniki rezultatu:</b> Liczba gospodarstw ekologicznych na terenie gminy Procentowy udział rolnictwa ekologicznego w ogólnej produkcji rolnej gminy Asortyment produktów ekologicznych w gminie Liczba uczestników szkoleń na temat rolnictwa ekologicznego w gminie					

<b>Projekt (Nazwa projektu):</b> <b>Wdrożenie programu różnorodności produkcji w gospodarstwach rolnych</b> <b>Kod projektu: RL/GminaMiedzichowo2</b>		<b>Nazwa Programu:</b> <b>Gmina przedsiębiorcza i efektywna rolniczo</b>		
<b>Krótki opis projektu:</b> Proces integracji Polski z Unią Europejską stwarza nowe warunki dla rozwoju rolnictwa i gospodarki żywnościowej, stawiając również wobec rolników Gminy Miedzichowo wiele wyzwań, którym należy sprostać. Rolnictwo Unii Europejskiej wyróżnia się: wysokim stopniem intensyfikacji produkcji, wysoką wydajnością i jakością produkcji oraz szybko postępującą koncentracją i specjalizacją produkcji. Tą tendencję można również zauważyć w Gminie Miedzichowo. Jest to proces korzystny, ale przebiega powoli. Przekształcenia strukturalne w sferze wsi i rolnictwa w Gminie Miedzichowo powinny być związane z realizacją dwóch równoległych procesów:				
<ul style="list-style-type: none"> <li>❖ modernizacją lokalnego rolnictwa, skierowaną na poprawę struktury agrarnej i społeczno – zawodowej oraz wzrostu jego konkurencyjności,</li> <li>❖ wielofunkcyjnością rozwoju poszczególnych sołectw Gminy Miedzichowo, umożliwiającą odpływ ludności do zawodów pozarolniczych,</li> </ul>				

<p>❖ wspieraniem alternatywnych źródeł zarobkowania przy jednoczesnym intensywnym rozwoju technicznej i społecznej infrastruktury wiejskiej.          Program zwiększenia różnorodności produkcji w gospodarstwach rolnych Gminy Miedzichowo wiąże się ściśle z tymi procesami.</p>														
<b>Realizator projektu;</b> Urząd Gminy – Referat Infrastruktury i Ochrony Środowiska		<b>Beneficjenci:</b> Rolnicy Osoby prowadzące działalność gospodarczą Inwestorzy												
<b>Potencjalni partnerzy i odnoszone przez nich korzyści:</b> Ministerstwo Rolnictwa i Rozwoju Wsi Regionalny Oddział ARiMR Terenowy ODR		<b>Potencjalny wkład partnerów w realizację projektu:</b> Ministerstwo Rolnictwa i Rozwoju Wsi Regionalny Oddział ARiMR, Terenowy ODR Możliwość uzyskania dotacji celowych												
<b>Warunki rozpoczęcia projektu:</b> Zabezpieczenie środków finansowych na realizację projektu		<b>Czynniki ryzyka:</b> Brak środków finansowych												
<b>Koszt i czas realizacji projektu (łącznie z przygotowaniem projektu):</b> Szacunkowy koszt projektu w latach 2021-2030 określany w trakcie realizacji projektu w tys. zł														
<table border="1"> <thead> <tr> <th>Łączne szacunkowe koszty i źródła finansowania programu w latach 2021 – 2030</th> <th>Wydatki ogółem</th> <th>Budżet gminy</th> <th>Fundusze Europejskie</th> <th>Inne</th> </tr> </thead> <tbody> <tr> <td>w tys. zł</td> <td>Zgodnie z projektem</td> <td>Według WPF i WPI</td> <td>Po weryfikacji wniosków</td> <td>Zgodnie z wnioskami</td> </tr> </tbody> </table>					Łączne szacunkowe koszty i źródła finansowania programu w latach 2021 – 2030	Wydatki ogółem	Budżet gminy	Fundusze Europejskie	Inne	w tys. zł	Zgodnie z projektem	Według WPF i WPI	Po weryfikacji wniosków	Zgodnie z wnioskami
Łączne szacunkowe koszty i źródła finansowania programu w latach 2021 – 2030	Wydatki ogółem	Budżet gminy	Fundusze Europejskie	Inne										
w tys. zł	Zgodnie z projektem	Według WPF i WPI	Po weryfikacji wniosków	Zgodnie z wnioskami										
<b>Wskaźniki rezultatu:</b> % gospodarstw rolnych o różnorodnej produkcji w gminie Ilość środków pomocowych dla rolników gminy Liczba uczestników szkoleń na temat różnorodności produkcji rolniczej w gminie														

<b>Projekt (Nazwa projektu):</b> <b>Wdrożenie programu edukacji rolników z uwzględnieniem wymogów WPR – UE</b> <b>Kod projektu: RL/GminaMiedzichowo3</b>		<b>Nazwa Programu:</b> <b>Gmina przedsiębiorcza i efektywna rolniczo</b>		
<b>Krótki opis projektu:</b> Proces integracji Polski z Unią Europejską stwarza nowe warunki dla rozwoju rolnictwa i gospodarki żywnościowej, stawiając również wobec rolników Gminy Miedzichowo wiele wyzwań, którym należy sprostać. Rolnictwo Unii Europejskiej wyróżnia się: wysokim stopniem intensyfikacji produkcji, wysoką wydajnością i jakością produkcji oraz szybko postępującą koncentracją i specjalizacją produkcji. Celem niniejszego programu jest zapewnienie rolnikom Gminy Miedzichowo pełnego dostępu do szkoleń organizowanych przez Agencję Restrukturyzacji i Modernizacji Rolnictwa, które dotyczą: <ul style="list-style-type: none"> <li>❖ pomocy finansowej w ramach zintegrowanego systemu zarządzania i kontroli (IACS),</li> <li>❖ dopłat do zbóż i dopłat powierzchniowych,</li> <li>❖ dopłat do mleka,</li> <li>❖ dopłat do wołowiny, cielęciny, wieprzowiny i drobiu,</li> <li>❖ dopłat za ograniczanie produkcji rolnej i zwierzęcej do wyznaczonych kwot,</li> <li>❖ rent strukturalnych,</li> <li>❖ odszkodowań za odłogowanie (ugorowanie) ziemi,</li> <li>❖ pomocy dla obszarów o niekorzystnych warunkach gospodarowania,</li> <li>❖ pomocy na realizację inwestycji w gospodarstwach,</li> <li>❖ pomocy na inwestycje w dziedzinie handlu i przetwórstwa produktów rolnych,</li> <li>❖ pomocy w zalesianiu ziemi</li> <li>❖ pomocy dla młodych rolników oraz</li> <li>❖ pomocy na realizację szkoleń.</li> </ul>				
<b>Realizator projektu;</b> Urząd Gminy – Referat Infrastruktury i Ochrony Środowiska		<b>Beneficjenci:</b> Rolnicy Osoby prowadzące działalność gospodarczą Inwestorzy		
<b>Potencjalni partnerzy i odnoszone przez nich korzyści:</b> Ministerstwo Rolnictwa i Rozwoju Wsi Regionalny Oddział ARiMR Terenowy ODR		<b>Potencjalny wkład partnerów w realizację projektu:</b> Ministerstwo Rolnictwa i Rozwoju Wsi Regionalny Oddział ARiMR, Terenowy ODR Dotacja celowa – 20 tys. zł		
<b>Warunki rozpoczęcia projektu:</b> Zabezpieczenie środków finansowych na realizację projektu		<b>Czynniki ryzyka:</b> Brak środków finansowych		
<b>Koszt i czas realizacji projektu (łącznie z przygotowaniem projektu):</b> Szacunkowy koszt projektu w 2021-2030 określany w trakcie realizacji projektu w tys. zł				

<b>Łączne szacunkowe koszty i źródła finansowania programu w latach 2021 – 2030</b>				
w tys. zł	Zgodnie z projektem	Według WPF i WPI	Po weryfikacji wniosków	Zgodnie z wnioskami
<b>Wskaźniki rezultatu:</b> Liczba uczestników szkoleń na temat WPR – UE w gminie Ilość środków pomocowych UE dla rolników Gminy Miedzichowo				

<b>Projekt (Nazwa projektu):</b> <b>Wsparcie rolnictwa z tworzeniem systemu grup producenckich w gminie</b> <b>Kod projektu: RŁ/GminaMiedzichowo4</b>		<b>Nazwa Programu:</b> <b>Gmina przedsiębiorcza i efektywna rolniczo</b>		
<b>Krótki opis projektu:</b> Rolnictwo Unii Europejskiej wyróżnia się: wysokim stopniem intensyfikacji produkcji, wysoką wydajnością i jakością produkcji oraz szybko postępującą koncentracją i specjalizacją produkcji. W Unii Europejskiej funkcjonuje system organizacji zrzeszającej rolników (grupy producentów rolnych), przetwórców oraz handlowców. Kwestie prawne regulujące problematykę grup producenckich w UE zawarte są w jej Rozporządzeniu Nr 952/97 Celem niniejszego programu jest stworzenie w Gminy Miedzichowo systemu grup producenckich, które przyczyniłyby się wzrostu intensywności produkcji, wydajności, konkurencyjności i specjalizacji na terenie gminy.				
<b>Realizator projektu:</b> Urząd Gminy – Referat Organizacyjny oraz Referat Infrastruktury i Ochrony Środowiska		<b>Beneficjenci:</b> Rolnicy Osoby prowadzące działalność gospodarczą Inwestorzy		
<b>Potencjalni partnerzy i odnoszone przez nich korzyści:</b> Urząd Marszałkowski Województwa Wielkopolskiego Ministerstwo Rolnictwa i Rozwoju Wsi Regionalny Oddział ARiMR Terenowy ODR		<b>Potencjalny wkład partnerów w realizację projektu:</b> Ministerstwo Rolnictwa i Rozwoju Wsi Regionalny Oddział ARiMR ,Terenowy ODR Urząd Marszałkowski Województwa Wielkopolskiego /WRPO/		
<b>Warunki rozpoczęcia projektu:</b> Zabezpieczenie środków finansowych na realizację projektu		<b>Czynniki ryzyka:</b> Brak środków finansowych		
<b>Koszt i czas realizacji projektu (łącznie z przygotowaniem projektu):</b> Szacunkowy koszt projektu w latach 2021-2030 określany w trakcie realizacji projektu w tys. zł				
<b>Łączne szacunkowe koszty i źródła finansowania programu w latach 2021 – 2030</b>	<b>Wydatki ogółem</b>	<b>Budżet gminy</b>	<b>Fundusze Europejskie</b>	<b>Inne</b>
w tys. zł	Zgodnie z projektem	Według WPF i WPI	Po weryfikacji wniosków	Zgodnie z wnioskami
<b>Wskaźniki rezultatu:</b> Liczba uczestników szkoleń na temat grup producenckich w gminie Ilość grup producenckich działających w gminie Ilość środków pomocowych UE dla rolników Gminy Miedzichowo				

<b>Projekt (Nazwa projektu):</b> <b>Wsparcie przedsiębiorczości w gminie</b> <b>Kod projektu: RŁ/GminaMiedzichowo5</b> <b>Priorytet:</b>		<b>Nazwa Programu:</b> <b>Gmina przedsiębiorcza i efektywna rolniczo</b>		
<b>Krótki opis projektu:</b> Gmina Miedzichowo zainteresowana jest wspieraniem przedsiębiorczości poprzez tworzenie dobrych warunków dla jej rozwoju poprzez udostępnianie terenów inwestycyjnych, stosowanie ulg, a także system promocji najlepszych firm. Celem projektu jest zapewnienie odpowiedniego wsparcia doradczego i informacyjnego przedsiębiorcom z Gminy Miedzichowo, a także osobom podejmującym działalność gospodarczą. Idea tego projektu jest stworzenie dobrej płaszczyzny współpracy wszystkich stron zainteresowanych lokalnym rozwojem. Noworoczne spotkania władz z przedsiębiorcami, w czasie których wręczane są statuetki dla kreatywnych przedsiębiorców są tego najlepszym przykładem.				
<b>Realizator projektu:</b> Urząd Gminy – Referat Organizacyjny oraz Referat Infrastruktury i Ochrony Środowiska		<b>Beneficjenci:</b> Rolnicy Osoby prowadzące działalność gospodarczą Bezrobotni Absolwenci szkół Inwestorzy		
<b>Potencjalni partnerzy i odnoszone przez nich korzyści:</b>		<b>Potencjalny wkład partnerów w realizację projektu:</b> Urząd Marszałkowski Województwa Wielkopolskiego		

Urząd Marszałkowski Województwa Wielkopolskiego Ministerstwo Rolnictwa i Rozwoju Wsi Regionalny Oddział ARiMR Terenowy ODR Polska Fundacja Promocji i Rozwoju MSP		Ministerstwo Rolnictwa i Rozwoju Wsi Regionalny Oddział ARiMR, Terenowy ODR Polska Fundacja Promocji i Rozwoju MSP		
<b>Warunki rozpoczęcia projektu:</b> Zabezpieczenie środków finansowych na realizację projektu		<b>Czynniki ryzyka:</b> Brak środków finansowych		
<b>Koszt i czas realizacji projektu (łącznie z przygotowaniem projektu):</b> Szacunkowy koszt projektu w roku 2021-2030 określany w trakcie realizacji projektu w tys. zł				
<b>Łączne szacunkowe koszty i źródła finansowania programu w latach 2021 – 2030</b>	<b>Wydatki ogółem</b>	<b>Budżet gminy</b>	<b>Fundusze Europejskie</b>	<b>Inne</b>
w tys. zł	Zgodnie z projektem	Według WPF i WPI	Po weryfikacji wniosków	Zgodnie z wnioskami
<b>Wskaźniki rezultatu:</b> Liczba uczestników szkoleń gospodarczych Ilość nowych firm działających w gminie Ilość środków pomocowych UE dla rolników i przedsiębiorców w Gminy Miedzichowo				

<b>Projekt (Nazwa projektu):</b> <b>Wzrost uczestnictwa lokalnych MSP w programach UE</b> <b>Kod projektu: RL/GminaMiedzichowo6</b>		<b>Nazwa Programu:</b> <b>Przedsiębiorcza gospodarczo i efektywna rolniczo gmina</b>		
<b>Krótki opis projektu:</b> Realizacja tego projektu ma na celu nawiązanie i utrzymywanie kontaktów z kluczowymi dla rozwoju lokalnej przedsiębiorczości i rolnictwa instytucjami i profesjonalnymi doradcami. Chodzi tutaj o instytucje związane z ogólnopolskimi działaniami, które wspierają rolnictwo oraz małe i średnie przedsiębiorstwa (Polska Fundacja Promocji i Rozwoju Małych i Średnich Przedsiębiorstw, Polska Agencja Rozwoju Regionalnego, indywidualni konsultanci itp). Współpraca z tymi instytucjami powinna umożliwić lepszy dostęp lokalnych przedsiębiorców oraz rolników do aktualnych informacji o różnych instrumentach i programach pomocowych UE. Nawiązanie kontaktów z odpowiednią liczbą profesjonalnych doradców powinno natomiast ułatwić szybki dostęp do porad przedsiębiorcom poszukującym specyficznych konsultacji, czy opracowań.. Niniejszy program ma też charakter ciągły i będzie również realizowany przez Centrum Wspierania Przedsiębiorczości i Rolnictwa w Gminie Miedzichowo				
<b>Realizator projektu:</b> Urząd Gminy - Referat Infrastruktury i Ochrony Środowiska		<b>Beneficjenci:</b> Rolnicy Osoby prowadzące działalność gospodarczą Bezrobotni Absolwenci szkół Inwestorzy		
<b>Potencjalni partnerzy i odnoszone przez nich korzyści:</b> Urząd Marszałkowski Województwa Wielkopolskiego Ministerstwo Rolnictwa i Rozwoju Wsi Regionalny Oddział ARiMR Terenowy ODR Gminne Centrum Wspierania Rolnictwa i Przedsiębiorczości Polska Fundacja Promocji i Rozwoju MSP		<b>Potencjalny wkład partnerów w realizację projektu:</b> Urząd Marszałkowski Województwa Wielkopolskiego Ministerstwo Rolnictwa i Rozwoju Wsi Regionalny Oddział ARiMR, Terenowy ODR Gminne Centrum Wspierania Rolnictwa i Przedsiębiorczości, Polska Fundacja Promocji i Rozwoju MSP Dotacja celowa 8 tys. zł		
<b>Warunki rozpoczęcia projektu:</b> Zabezpieczenie środków finansowych na realizację projektu		<b>Czynniki ryzyka:</b> Brak środków finansowych		
<b>Koszt i czas realizacji projektu (łącznie z przygotowaniem projektu):</b> Szacunkowy koszt projektu w latach 2021- 2030 określany w trakcie realizacji projektu w tys. zł				
<b>Łączne szacunkowe koszty i źródła finansowania programu w latach 2021 - 2030</b>	<b>Wydatki ogółem</b>	<b>Budżet gminy</b>	<b>Fundusze Europejskie</b>	<b>Inne</b>
w tys. zł	Zgodnie z projektem	Według WPF i WPI	Po weryfikacji wniosków	Zgodnie z wnioskami
<b>Wskaźniki rezultatu:</b> Liczba udzielonych konsultacji gospodarczych Ilość nowych firm działających w gminie Ilość środków pomocowych UE dla rolników i przedsiębiorców w Gminie Miedzichowo				

<b>Projekt (Nazwa projektu):</b> <b>Poprawa warunków dla rozwoju gospodarczego gminy poprzez uzbrajanie terenów pod inwestycje</b> <b>Kod projektu: RŁ/GminaMiedzichowo7</b>		<b>Nazwa Programu:</b> <b>Gmina przedsiębiorcza i efektywna rolniczo</b>		
<b>Krótki opis projektu:</b> Celem projektu jest dalsze wyposażenie terenów aktywizacji gospodarczej w infrastrukturę techniczną dla wzrostu liczby lokalnych firm. W ramach projektu planuje się budowę, rozbudowę dróg dojazdowych do konkretnych działek, rozbudowę sieci kanalizacyjnych i wodociągowych na terenach aktywizacji gospodarczej				
<b>Realizator projektu;</b> Urząd Gminy – Referat Infrastruktury i Ochrony Środowiska		<b>Beneficjenci:</b> Rolnicy, przedsiębiorcy Osoby prowadzące działalność gospodarczą Bezrobotni Absolwenci szkół Inwestorzy		
<b>Potencjalni partnerzy i odnoszone przez nich korzyści:</b> Urząd Marszałkowski Województwa Wielkopolskiego Ministerstwo Rolnictwa i Rozwoju Wsi Regionalny Oddział ARiMR Terenowy ODR Gminne Centrum Wspierania Rolnictwa i Przedsiębiorczości Polska Fundacja Promocji i Rozwoju MSP Polska Agencja Wspierania Przedsiębiorczości Banki, ZUS, Powiatowy Urząd Pracy		<b>Potencjalny wkład partnerów w realizację projektu:</b> Urząd Marszałkowski Województwa Wielkopolskiego Ministerstwo Rolnictwa i Rozwoju Wsi Regionalny Oddział ARiMR, Terenowy ODR Gminne Centrum Wspierania Rolnictwa i Przedsiębiorczości, Polska Fundacja Promocji i Rozwoju MSP Polska Agencja Wspierania Przedsiębiorczości Banki, ZUS, Powiatowy Urząd Pracy		

<b>Warunki rozpoczęcia projektu:</b> Zabezpieczenie środków finansowych na realizację projektu		<b>Czynniki ryzyka:</b> Brak środków finansowych		
<b>Koszt i czas realizacji projektu (łącznie z przygotowaniem projektu):</b> Szacunkowy koszt projektu w roku 2021-2030 określany w trakcie realizacji projektu w tys. zł				
<b>Łączne szacunkowe koszty i źródła finansowania programu w latach 2021 – 2030</b>	<b>Wydatki ogółem</b>	<b>Budżet gminy</b>	<b>Fundusze Europejskie</b>	<b>Inne</b>
w tys. zł	Zgodnie z projektem	Według WPF i WPI	Po weryfikacji wniosków	Zgodnie z wnioskami
<b>Wskaźniki rezultatu:</b> Liczba działek z drogami dojazdowymi Liczba działek z dostępem do kanalizacji i wodociągu Ilość zrealizowanych zaleceń projektu				

<b>Projekt (Nazwa projektu):</b> <b>Budowa i rozbudowa infrastruktury umożliwiającej lokalnym przedsiębiorcom i mieszkańcom dostęp do Internetu szerokopasmowego w gminie.</b> <b>Kod projektu: RŁ/GminaMiedzichowo8</b>		<b>Nazwa Programu:</b> <b>Gmina przedsiębiorcza i efektywna rolniczo</b>		
<b>Krótki opis projektu:</b> Celem projektu jest budowa i rozbudowa infrastruktury umożliwiającej lokalnym przedsiębiorcom dostęp do Internetu szerokopasmowego (Wielkopolska Sieć Szerokopasmowa; INEA SA; Orange Polska SA; Operator Radiowy). Projekt przyczyni się do dalszego wyposażania terenów aktywizacji gospodarczej w infrastrukturę techniczną dla wzrostu liczby lokalnych firm.				
<b>Realizator projektu;</b> Operatorzy sieci szerokopasmowej. Lokalni przedsiębiorcy przy współpracy z Urzędem Gminy – Referat Infrastruktury i Ochrony Środowiska + Informatyk		<b>Beneficjenci:</b> Rolnicy, przedsiębiorcy Osoby prowadzące działalność gospodarczą Bezrobotni Absolwenci szkół Inwestorzy		
<b>Potencjalni partnerzy i odnoszone przez nich korzyści:</b> Urząd Marszałkowski Województwa Wielkopolskiego Ministerstwo Rolnictwa i Rozwoju Wsi Regionalny Oddział ARiMR Terenowy ODR Gminne Centrum Wspierania Rolnictwa i Przedsiębiorczości		<b>Potencjalny wkład partnerów w realizację projektu:</b> Urząd Marszałkowski Województwa Wielkopolskiego Ministerstwo Rolnictwa i Rozwoju Wsi Regionalny Oddział ARiMR, Terenowy ODR Gminne Centrum Wspierania Rolnictwa i Przedsiębiorczości, Polska Fundacja Promocji i Rozwoju MSP Polska Agencja Wspierania Przedsiębiorczości		

Polska Fundacja Promocji i Rozwoju MSP Polska Agencja Wspierania Przedsiębiorczości Banki, ZUS, Powiatowy Urząd Pracy Operatorzy sieci szerokopasmowej		Banki, ZUS, Powiatowy Urząd Pracy		
<b>Warunki rozpoczęcia projektu:</b> Zabezpieczenie środków finansowych na realizację projektu		<b>Czynniki ryzyka:</b> Brak środków finansowych		
<b>Koszt i czas realizacji projektu (łącznie z przygotowaniem projektu):</b> Szacunkowy koszt projektu w roku 2021-2030 określany w trakcie realizacji projektu w tys. zł				
<b>Łączne szacunkowe koszty i źródła finansowania programu w latach 2021 – 2030</b>	<b>Wydatki ogółem</b>	<b>Budżet gminy</b>	<b>Fundusze Europejskie</b>	<b>Inne</b>
w tys. zł	Zgodnie z projektem	Według WPF i WPI	Po weryfikacji wniosków	Zgodnie z wnioskami
<b>Wskaźniki rezultatu:</b> Liczba działek z dostępem do Internetu szerokopasmowego Liczba miejsc objętych monitoringiem Ilość pozyskanych nowych inwestorów				

<b>Projekt (Nazwa projektu):</b> <b>Budowy kolektorów do produkcji CWU, energii elektrycznej w wykorzystaniu fotowoltaiki w gminie.</b> <b>Kod projektu: RL/GminaMiedzichowo9</b>		<b>Nazwa Programu:</b> <b>Gmina przedsiębiorcza i efektywna rolniczo</b>		
<b>Krótki opis projektu:</b> Celem projektu jest budowa kolektorów do produkcji CWU oraz energii elektrycznej w gminie. Projekt przyczyni się do zwiększenia zakresu wykorzystania energii ze źródeł odnawialnych w gminie.				
<b>Realizator projektu:</b> Urząd Gminy – Referat Infrastruktury i Ochrony Środowiska		<b>Beneficjenci:</b> Rolnicy, przedsiębiorcy Osoby prowadzące działalność gospodarczą Bezrobotni Absolwenci szkół Inwestorzy		
<b>Potencjalni partnerzy i odnoszone przez nich korzyści:</b> Urząd Marszałkowski Województwa Wielkopolskiego Ministerstwo Rolnictwa i Rozwoju Wsi Regionalny Oddział AriMR Terenowy ODR Gminne Centrum Wspierania Rolnictwa i Przedsiębiorczości Polska Fundacja Promocji i Rozwoju MSP Polska Agencja Wspierania Przedsiębiorczości Banki, ZUS, Powiatowy Urząd Pracy		<b>Potencjalny wkład partnerów w realizację projektu:</b> Urząd Marszałkowski Województwa Wielkopolskiego Ministerstwo Rolnictwa i Rozwoju Wsi Regionalny Oddział AriMR, Terenowy ODR Gminne Centrum Wspierania Rolnictwa i Przedsiębiorczości, Polska Fundacja Promocji i Rozwoju MSP Polska Agencja Wspierania Przedsiębiorczości Banki, ZUS, Powiatowy Urząd Pracy		
<b>Warunki rozpoczęcia projektu:</b> Zabezpieczenie środków finansowych na realizację projektu		<b>Czynniki ryzyka:</b> Brak środków finansowych		
<b>Koszt i czas realizacji projektu (łącznie z przygotowaniem projektu):</b> Szacunkowy koszt projektu w roku 2021-2030 określany w trakcie realizacji projektu w tys. zł				
<b>Łączne szacunkowe koszty i źródła finansowania programu w latach 2021 – 2030</b>	<b>Wydatki ogółem</b>	<b>Budżet gminy</b>	<b>Fundusze Europejskie</b>	<b>Inne</b>
w tys. zł	Zgodnie z projektem	Według WPF i WPI	Po weryfikacji wniosków	Zgodnie z wnioskami
<b>Wskaźniki rezultatu:</b> Liczba kolektorów do produkcji CWU oraz energii elektrycznej				

**PLAN LOKALNEGO ROZWOJU GMINY MIEDZICHOWO 2021-2030 PROGRAM: GMINA INTERESUJĄCYM MIEJSCEM PRACY  
KARTA PROGRAMU – GMINA INTERESUJĄCYM MIEJSCEM PRACY**

**PRIORYTETY STRATEGICZNE:**

POPRAWA MOŻLIWOŚCI ZATRUDNIENIA I WARUNKÓW ŻYCIA MIESZKAŃCÓW POPRZEZ DOSTĘP DO USŁUG PUBLICZNYCH O WYŻSZEJ JAKOŚCI, ELIMINACJE WYKLUCZEŃ W DOSTĘPIE DO INTERNETU,

USŁUG ZDROWOTNYCH, SPOŁECZNYCH ORAZ W ZAKRESIE KORZYSTANIA Z INFRASTRUKTURY W OPARCIU O EKOLOGICZNE, INNOWACYJNE ROZWIĄZANIA

WZROST MIKROPRZEDSIĘBIORCZOŚĆ, INNOWACYJNOŚCI, PODNOSZENIA KWALIFIKACJI ZAWODOWYCH, KONKURENCYJNOŚCI GMINY Z WYKORZYSTYWANIEM NISZ RYNKOWYCH W ZAKRESIE PRODUKCJI I USŁUG, MOŻLIWOŚCI GRUP PRODUCENCKICH ORAZ W KREOWANIU PROMOCJI I BUDOWY WIZERUNKU GMINY

PROMOWANIE ROZWIĄZAŃ PROEKOLOGICZNYCH W ZAKRESIE PRODUKCJI ŻYWNOŚCI EKOLOGICZNEJ ORAZ WYTWARZANIE CZYSTEJ ENERGII I CIEPŁA

DOSTĘPNOŚĆ TRANSPORTOWA W POWIĄZANIU Z ROZWOJEM MIKROPRZEDSIĘBIORCZOŚCI ORAZ ROLNICTWA, W TYM PRZECHOWALNICTWA ROLNO-SPOŻYWCZEGO

AGROTURYSTYKA, SPORT, REKREACJA, WYPOCZYNEK ORAZ USŁUGI ODNOWY BIOLOGICZNEJ POŁĄCZONE Z REHABILITACJĄ

**PRIORYTET PLR: 2. ROZWÓJ TURYSTYKI; 5. TWORZENIE MIEJSC PRACY; 7. DOSTOSOWANIE OBSZARÓW WIEJSKICH GMINY DO STANDARDÓW UE; 9. ROZWÓJ PRZEDSIĘBIORCZOŚCI LOKALNEJ; 10. WZROST JAKOŚCI ŻYCIA MIESZKAŃCÓW**

<b>1. Nazwa programu</b> <b>Gmina interesującym miejscem pracy</b>	
<b>2. Program służy realizacji celu strategicznego:</b> <b>Wzrost aktywizacji gospodarczej gminy i efektywności rolnictwa</b>	
<b>3. Geneza, opis, planowane przedsięwzięcia:</b> Realizacja programu przyczyni się do zwiększenia poziomu zatrudnienia mieszkańców gminy, promocji zatrudnienia i ograniczenia bezrobocia. Działania w ramach programu skierowane są przede wszystkim do grup osób w szczególnej sytuacji na rynku pracy i jednocześnie osób zagrożonych wykluczeniem społecznym. Szczególne miejsce zajmują działania aktywizujące zawodowo osoby niepełnosprawne. W tym obszarze istotnie ważne będą działania dotyczące reorientacji zawodowej dla osób pracujących w rolnictwie, dla osób poszukujących pracy oraz bezrobotnych, co zapewni wsparcie rozwojowe na rzecz przedsiębiorstw w lepszym dostosowaniu ich do zmian w gospodarce. W tym zakresie określoną, ważną rolę odegra także realizacja między innymi takich projektów jak: „Realizacja programu szkoleń, praktyk dla osób rozpoczynających działalność gospodarczą w gminie”, „Wsparcie aktywizacji zawodowej, w tym osób po 50 roku życia” czy też wsparcie rozwoju kompetencji i kwalifikacji osób pracujących, w tym w wieku 50 lat i więcej. Przewiduje się także w ramach tego obszaru podniesienie efektywności i trwałości wsparcia ze strony urzędu pracy oraz jakości zintegrowanej współpracy w gminie: GOPS, otoczenia biznesu oraz szkół na rzecz kształcenia nowych kompetencji zawodowych odniesionych do zasobów i celów rozwoju. Analiza sytuacji na rynku pracy w gminie wskazuje, że charakteryzował się on zróżnicowaną w poszczególnych latach wysokością stopy bezrobocia, która zmieniała się w zależności od: ❖ popytu na pracę ( tworzenie miejsc pracy) ❖ podaży pracy (wykształcenie, kwalifikacje, umiejętności, cechy osobowościowe) Realizacja programu powinna służyć zarówno zaspakajaniu potrzeb lokalnych podmiotów gospodarczych w celu utrzymania ich pozycji na rynku oraz zwiększenia konkurencyjności, jak również tworzeniu korzystnych warunków dla aktywizacji gospodarczej mieszkańców, rozpoczynających działalność gospodarczą na terenie gminy.  W ramach programu, którego celem jest: wzrost liczby lokalnych firm, poziomu ich konkurencyjności, liczby zatrudnionych w sektorze MSP, promocji zatrudnienia i ograniczenia bezrobocia planowane są następujące przedsięwzięcia: I. Aktywizacja osób bezrobotnych i zagrożonych wykluczeniem społecznym, w tym: ❖ rozszerzenie form poradnictwa zawodowego i pomocy w poszukiwaniu pracy ❖ popularyzacja usługi kształcenia na odległość w szkołach Gminy Miedzichowo ❖ działania aktywizujące na rzecz osób zagrożonych wykluczeniem społecznym ❖ aktywizacja młodzieży oraz osób powyżej 50 roku życia II Poprawa obsługi lokalnego rynku pracy ❖ podwyższenie jakości usług poradnictwa zawodowego ❖ podwyższenie jakości organizacji usług szkoleniowych ❖ monitorowanie lokalnego rynku pracy ❖ monitorowanie zawodów deficytowych oraz tych, w których występują nadwyżki III Wspieranie tworzenia nowych miejsc pracy ❖ kształtowanie i promowanie postaw aktywizujących przedsiębiorczość wśród bezrobotnych ❖ promowanie samozatrudnienia ❖ pomoc dla osób rozpoczynających działalność gospodarczą w dostępie do wiedzy i doradztwa ❖ pomoc dla lokalnych przedsiębiorców oraz inwestorów w postaci ulg podatkowych i zwolnień	
<b>4. Powiązania z programami:</b> Nr 1. Ekologiczna i czysta gmina	<b>20. Zgodność programu z dokumentami</b>



<p>Nr 2. Gmina sprawna komunikacyjnie          Nr 3. Gmina przedsiębiorcza i efektywna rolniczo          Nr 5. Gmina przyjazna dla mieszkańców i Inwestorów          Nr 6. Gmina zintegrowana społecznie i zdrowa          Nr 7. Gmina miejscem sportu, rekreacji i turystyki          Nr 8. Gmina miejscem edukacji wszystkich mieszkańców          Nr 9. Gmina bezpieczna dla życia i biznesu          Nr 10. Gmina z kulturą bez granic          Nr 11. e- Miedzichowo          Nr 12. Gmina dbająca o swój wizerunek wewnętrzny i zewnętrzny          Nr 13. Gmina z urzędem przyjaznym mieszkańcom</p> <p><b>19. Partnerzy:</b>          Urząd Marszałkowski Województwa Wielkopolskiego          Urząd Gminy          Gminny Ośrodek Pomocy Społecznej          Rady sołeckie          Powiatowy Urząd Pracy          Państwowy Fundusz Rehabilitacji Osób Niepełnosprawnych          Lokalne Centrum Wspierania Rolnictwa i Przedsiębiorczości</p>	<p><b>strategicznymi regionu i kraju: (nazwa dokumentu, cel, priorytet, działanie</b>          Strategia Rozwoju Kraju 2030: Obszar II: Równoważenie potencjału rozwojowego regionów Polski.          Strategia Rozwoju Kraju 2020: Obszar I: Konkurencyjność i Innowacyjność Gospodarki II: Konkurencyjna Gospodarka.          Krajowa Strategia Rozwoju Regionalnego 2010-2020 Regiony, Miasta, Obszary Wiejskie.          Umowa Partnerska          Zaktualizowana Strategia Rozwoju Województwa Wielkopolskiego do roku 2030          Koncepcja Przestrzennego Zagospodarowania Kraju 2014 – 2020          Program Rozwoju Obszarów Wiejskich 2014 – 2020: Wielkopolski Regionalny Program Operacyjny 2014-2020          Oś priorytetowa: 6. Rynek Pracy          Strategia Powiatu Nowotomyskiego 2018-2028.          Strategia Gospodarcza Rządu „Przedsiębiorczość – Rozwój –Praca.</p> <p><b>21. Potencjalne źródła finansowania:</b>          Budżet gminy          Fundusze europejskie          Fundusze budżetu państwa          Fundusz pracy          Państwowy fundusz rehabilitacji osób niepełnosprawnych</p>			
<p><b>22. Beneficjenci programu:</b>          Pracodawcy          Osoby podejmujące działalność gospodarczą          Osoby zagrożone bezrobociem (niepełnosprawne, powyżej 50 roku życia)          Bezrobotni          Inwestorzy          Absolwenci szkół          Organizacje i instytucje okołobiznesowe</p>				
<p><b>9. Jednostka wiodąca (osoba) odpowiedzialna za realizację programu:</b>          Referat Infrastruktury i Ochrony Środowiska Urzędu Gminy</p>				
<p><b>10. Łączne szacunkowe koszty i źródła finansowania programu w latach 2021-2030</b></p>				
<p><b>koszty i źródła finansowania programu w latach 2021-2030</b></p>	<p><b>Wydatki ogółem</b></p>	<p><b>Budżet gminy</b></p>	<p><b>Fundusze Europejskie</b></p>	<p><b>Inne</b></p>
<p>w tys. zł</p>	<p>Zgodnie z projektem</p>	<p>Według WPF i WPI</p>	<p>Po weryfikacji wniosków</p>	<p>Zgodnie z wnioskami</p>
<p><b>23. Wskaźniki rezultatu:</b>          Stopa bezrobocia          Wskaźnik zatrudnienia          Liczba powstałych miejsc pracy na terenie gminy          Liczba osób podejmująca samozatrudnienia</p>				

### KARTY PROGRAMU: GMINA INTERESUJĄCYM MIEJSCEM PRACY

<p><b>Projekt (Nazwa projektu):</b>  <b>Realizacja programu szkoleń, praktyk dla osób rozpoczynających działalność gospodarczą przy współpracy z Powiatowym Urzędem Pracy w Nowym Tomysłu</b>  <b>Kod projektu: RL/GminaMiedzichowo10</b></p>	<p><b>Nazwa Programu:</b>  <b>Gmina interesującym miejscem pracy</b></p>
<p><b>Krótki opis projektu:</b>          Celem tego projektu jest organizacja szkoleń, praktyk i wymiany doświadczeń, aby przygotować zainteresowanych w Gminie Miedzichowo do prowadzenia przez nich samodzielnej działalności gospodarczej, zwłaszcza w sferze usług, przetwórstwa i produkcji, które są wspierane konkretnymi działaniami rządu oraz Unii Europejskiej poprzez dostęp do programów pomocowych przeznaczonych dla tego sektora</p> <p>Przygotowanie osób ma polegać na ich udziale w cyklu warsztatów edukacyjnych z zakresu przedsiębiorczości oraz w organizowanych praktykach i wymianach doświadczeń.</p>	

Główne zadanie w tym zakresie należy powierzyć specjalistom Polskiej Agencji Rozwoju Przedsiębiorczości, przy udziale Lokalnego Centrum Edukacji Europejskiej i innych instytucji z powiatu nowotomyskiego.				
<b>Realizator projektu:</b> Urząd Gminy – Referat Infrastruktury i Ochrony Środowiska		<b>Beneficjenci:</b> Rolnicy Osoby prowadzące działalność gospodarczą Bezrobotni Absolwenci szkół Inwestorzy		
<b>Potencjalni partnerzy i odnoszone przez nich korzyści:</b> Urząd Marszałkowski Województwa Wielkopolskiego Ministerstwo Rolnictwa i Rozwoju Wsi Regionalny Oddział AriMR Terenowy ODR Polska Fundacja Promocji i Rozwoju Małych i Średnich Przedsiębiorstw Polska Agencja Wspierania Przedsiębiorczości Powiatowy Urząd Pracy		<b>Potencjalny wkład partnerów w realizację projektu:</b> Urząd Marszałkowski Województwa Wielkopolskiego Ministerstwo Rolnictwa i Rozwoju Wsi Regionalny Oddział AriMR ,Terenowy ODR Polska Fundacja Promocji i Rozwoju Małych i Średnich Przedsiębiorstw Polska Agencja Wspierania Przedsiębiorczości, Powiatowy Urząd Pracy		
<b>Warunki rozpoczęcia projektu:</b> Zabezpieczenie środków finansowych na realizację projektu		<b>Czynniki ryzyka:</b> Brak środków finansowych		
<b>Koszt i czas realizacji projektu (łącznie z przygotowaniem projektu):</b> Szacunkowy koszt projektu w roku 2021-2030 określany w trakcie realizacji projektu w tys. zł				
<b>Łączne szacunkowe koszty i źródła finansowania programu w latach 2021-2030</b>	<b>Wydatki ogółem</b>	<b>Budżet gminy</b>	<b>Fundusze Europejskie</b>	<b>Inne</b>
w tys. zł	Zgodnie z projektem	Według WPF i WPI	Po weryfikacji wniosków	Zgodnie z wnioskami
<b>Wskaźniki rezultatu:</b> Liczba szkoleń Liczba praktyk biznesowych Ilość nowych firm działających w gminie Ilość środków pomocowych UE dla rolników i przedsiębiorców w Gminie Miedzichowo				

<b>Projekt (Nazwa projektu):</b> „Reorientacja zawodowa osób pracujących w rolnictwie” <b>Kod projektu: RZ/E</b>	<b>Nazwa Programu:</b> Gmina interesującym miejscem pracy Gmina miejscem edukacji wszystkich mieszkańców
<b>Krótki opis projektu:</b> Projekt reorientacji zawodowej dla osób pracujących w rolnictwie oraz w sektorze lokalnych firm na terenie gminy Miedzichowo, dla osób poszukujących pracy oraz bezrobotnych przygotowany i realizowany przy udziale Powiatowego Urzędu Pracy w Nowym Tomyślu. Wsparcie rozwojowe udzielane na rzecz przedsiębiorstw lokalnych pozwalające na dostosowanie do zmian w gospodarce gminy. Wsparcie rozwoju kompetencji i kwalifikacji osób pracujących, w tym w wieku 50 lat i więcej. Wsparcie typu outplacement’owego dla osób zagrożonych utratą pracy lub zwolnionych w krótkim terminie z przyczyn zakładu pracy. Wzmacnianie dialogu społecznego i lokalnych partnerstw na rzecz adaptacyjności. Projekty służące podnoszeniu kompetencji i kwalifikacji osób w wieku aktywności zawodowej. Przedsięwzięcia mające na celu tworzenie w placówkach kształcenia ustawicznego, praktycznego i doskonalenia zawodowego warunków do kształcenia zawodowego i egzaminowania. Projekt w zakresie doradztwa edukacyjno zawodowego dla osób dorosłych. Działania wynikające ze Lokalnego Programu Rozwoju Gospodarczego wraz z Programem Promocji Terenów Inwestycyjnych. Wsparcie w aktywnym poszukiwaniu pracy, wsparcie na rzecz przeciwdziałania wykluczeniu społecznemu.	
<b>Realizator projektu:</b> Gminny Zespół Obsługi Szkół w Miedzichowie, Dyrektorzy szkół w Miedzichowie i Bolewicach w współpracy z Starostwem Powiatowym w Nowym Tomyślu, Kuratorium Oświaty w Poznaniu.	<b>Beneficjenci:</b> Osoby dorosłe Bezrobotni Osoby prowadzące działalność gospodarczą
<b>Potencjalni partnerzy i odnoszone przez nich korzyści:</b> Urząd Marszałkowski Województwa Wielkopolskiego Urząd Gminy Rady sołeckie Wielkopolski Kurator Oświaty Dyrektorzy placówek oświatowo – wychowawczych w gminie Powiatowy Urząd Pracy	<b>Potencjalny wkład partnerów w realizację projektu:</b> Urząd Marszałkowski Województwa Wielkopolskiego Dyrektorzy placówek oświatowo – wychowawczych w gminie

Państwowy Fundusz Rehabilitacji Osób Niepełnosprawnych Wielkopolskie Centrum Doskonalenia Nauczycieli Gminny Ośrodek Pomocy Społecznej Lokalne Organizacje Pozarządowe				
<b>Warunki rozpoczęcia projektu:</b> Zabezpieczenie środków finansowych na realizację projektu		<b>Czynniki ryzyka:</b> Brak środków finansowych		
<b>Koszt i czas realizacji projektu (łącznie z przygotowaniem projektu):</b> Szacunkowy koszt projektu w latach 2021-2030 określany w trakcie realizacji projektu w tys. zł				
<b>Łączne szacunkowe koszty i źródła finansowania programu w latach 2021 - 2030</b>	<b>Wydatki ogółem</b>	<b>Budżet gminy</b>	<b>Fundusze Europejskie</b>	<b>Inne</b>
w tys. zł	Zgodnie z projektem	Według WPF i WPI	Po weryfikacji wniosków	Zgodnie z wnioskami
<b>Wskaźniki rezultatu:</b> Liczba osób pracujących w rolnictwie z terenu gminy objętych projektem reorientacji zawodowej Liczba osób pracujących w sektorze górniczym z terenu gminy objętych projektem reorientacji zawodowej				

<b>Projekt (Nazwa projektu):</b> Wsparcie aktywizacji zawodowej osób po 50 roku życia z terenu gminy <b>Kod projektu:</b> WA/E <b>Priorytet:</b>		<b>Nazwa Programu:</b> Gmina interesującym miejscem pracy Gmina miejscem edukacja wszystkich mieszkańców		
<b>Krótki opis projektu:</b> Wsparcie aktywizacji zawodowej osób po 50 roku życia z terenu gminy. Wsparcie w aktywnym poszukiwaniu pracy, działania na rzecz podnoszenia kompetencji i kwalifikacji zawodowych oraz ich lepszego dopasowania do potrzeb rynku pracy na terenie gminy. Wsparcie w zdobyciu doświadczenia zawodowego. Wsparcie mobilności przestrzennej, w tym międzynarodowej w ramach sieci EURES.				
<b>Realizator projektu:</b> Gminny Zespół Obsługi Szkół w Miedzichowie, GOPS, Dyrektorzy szkół w Miedzichowie i Bolewicach we współpracy z Starostwem Powiatowym w Nowym Tomyślu, Kuratorium Oświaty w Poznaniu.		<b>Beneficjenci:</b> Osoby dorosłe Osoby prowadzące działalność gospodarczą		
<b>Potencjalni partnerzy i odnoszone przez nich korzyści:</b> Urząd Marszałkowski Województwa Wielkopolskiego Urząd Gminy Rady sołeckie Wielkopolski Kurator Oświaty Dyrektorzy placówek oświatowo – wychowawczych w gminie Powiatowy Urząd Pracy Państwowy Fundusz Rehabilitacji Osób Niepełnosprawnych Wielkopolskie Centrum Doskonalenia Nauczycieli Gminny Ośrodek Pomocy Społecznej		<b>Potencjalny wkład partnerów w realizację projektu:</b> Urząd Marszałkowski Województwa Wielkopolskiego Dyrektorzy placówek oświatowo – wychowawczych w gminie		
<b>Warunki rozpoczęcia projektu:</b> Zabezpieczenie środków finansowych na realizację projektu		<b>Czynniki ryzyka:</b> Brak środków finansowych		
<b>Koszt i czas realizacji projektu (łącznie z przygotowaniem projektu):</b> Szacunkowy koszt projektu w latach 2021-2030 określany w trakcie realizacji projektu w tys. zł				
<b>Łączne szacunkowe koszty i źródła finansowania programu w latach 2021 - 2030</b>	<b>Wydatki ogółem</b>	<b>Budżet gminy</b>	<b>Fundusze Europejskie</b>	<b>Inne</b>
w tys. zł	Zgodnie z projektem	Według WPF i WPI	Po weryfikacji wniosków	Zgodnie z wnioskami
<b>Wskaźniki rezultatu:</b> Liczba osób po 50 roku życia z terenu gminy objętych projektem wsparcia aktywizacji zawodowej w poszczególnych latach				

<b>Projekt (Nazwa projektu):</b> Wsparcie rozwoju infrastruktury i powszechności usług społecznych w gminie". <b>Kod projektu:</b> WU/GminaMiedzichowo11		<b>Nazwa Programu:</b> Gmina interesującym miejscem pracy Gmina zintegrowana społecznie i zdrowa		
--	--	--	--	--

<b>Krótki opis projektu:</b> Celem niniejszego projektu jest realizacja rozwoju infrastruktury i powszechności świadczeń takich usług społecznych jak; usługi opiekuńcze, edukacyjne, medyczne, prawnicze, w tym komercyjne. Projekt ma zapewnić mieszkańcom Gminy Miedzichowo lepsze warunki do korzystania z pomocy społecznej oraz lepsze możliwości wsparcia dla działań w sytuacjach kryzysowych, zwłaszcza tych związanych z brakiem pracy.				
<b>Realizator projektu:</b> Gminny Ośrodek Pomocy Społecznej w Miedzichowie we współpracy z Ośrodkiem Zdrowia w Miedzichowie i Bolewicach oraz Powiatowym Urzędem Pracy w Nowym Tomysłu		<b>Beneficjenci:</b> Mieszkańcy gminy, w tym dzieci Osoby niepełnosprawne Osoby starsze i chore		
<b>Potencjalni partnerzy i odnoszone przez nich korzyści:</b> Urząd Marszałkowski Województwa Wielkopolskiego Państwowy Fundusz Rehabilitacji Osób Niepełnosprawnych Powiatowym Centrum Pomocy Rodzinie w Nowym Tomysłu.		<b>Potencjalny wkład partnerów w realizację projektu:</b> Urząd Marszałkowski Województwa Wielkopolskiego Państwowy Fundusz Rehabilitacji Osób Niepełnosprawnych		
<b>Warunki rozpoczęcia projektu:</b> Zabezpieczenie środków finansowych na realizację projektu		<b>Czynniki ryzyka:</b> Brak środków finansowych		
<b>Koszt i czas realizacji projektu (łącznie z przygotowaniem projektu):</b> Szacunkowy koszt projektu w latach 2021-2030 określany w trakcie realizacji projektu w tys. zł				
<b>Łączne szacunkowe koszty i źródła finansowania programu w latach 2021-2030</b>	<b>Wydatki ogółem</b>	<b>Budżet gminy</b>	<b>Fundusze Europejskie</b>	<b>Inne</b>
w tys. zł	Zgodnie z projektem	Według WPF i WPI	Po weryfikacji wniosków	Zgodnie z wnioskami
<b>Wskaźniki rezultatu:</b> Liczba punktów informacji w gminie. Liczba osób korzystająca z poradnictwa. Potencjalna liczba użytkowników infrastruktury opieki na dziećmi. % wzrost nakładów na profilaktykę				

**PLAN LOKALNEGO ROZWOJU GMINY MIEDZICHOWO 2021-2030 PROGRAM: GMINA PRZYJAZNA DLA MIESZKAŃCÓW I INWESTORÓW  
KARTA PROGRAMU – GMINA PRZYJAZNA DLA MIESZKAŃCÓW I INWESTORÓW**

**PRIORYTETY STRATEGICZNE:**

POPRAWA MOŻLIWOŚCI ZATRUDNIENIA I WARUNKÓW ŻYCIA MIESZKAŃCÓW POPRZEZ DOSTĘP DO USŁUG PUBLICZNYCH O WYŻSZEJ JAKOŚCI, ELIMINACJE WYKLUCZEŃ W DOSTĘPIE DO INTERNETU, USŁUG ZDROWOTNYCH, SPOŁECZNYCH ORAZ W ZAKRESIE KORZYSTANIA Z INFRASTRUKTURY W OPARCIU O EKOLOGICZNE, INNOWACYJNE ROZWIĄZANIA

WZROST MIKROPRZEDSIĘBIORCZOŚĆ, INNOWACYJNOŚCI, PODNOSZENIA KWALIFIKACJI ZAWODOWYCH, KONKURENCYJNOŚCI GMINY Z WYKORZYSTYWANIEM NISZ RYNKOWYCH W ZAKRESIE PRODUKCJI I USŁUG, MOŻLIWOŚCI GRUP PRODUCENCKICH ORAZ W KREOWANIU PROMOCJI I BUDOWY WIZERUNKU GMINY

PROMOWANIE ROZWIĄZAŃ PROEKOLOGICZNYCH W ZAKRESIE PRODUKCJI ŻYWNOSCI EKOLOGICZNEJ ORAZ WYTWARZANIE CZYSTEJ ENERGII I CIEPŁA

DOSTĘPNOŚĆ TRANSPORTOWA W POWIĄZANIU Z ROZWOJEM MIKROPRZEDSIĘBIORCZOŚCI ORAZ ROLNICTWA, W TYM PRZECHOWALNICTWA ROLNO-SPOŻYWCZEGO

AGROTURYSTYKA, SPORT, REKREACJA, WYPOCZYNEK ORAZ USŁUGI ODNOWY BIOLOGICZNEJ POŁĄCZONE Z REHABILITACJĄ

**PRIORYTET PLR: 7. DOSTOSOWANIE OBSZARÓW WIEJSKICH GMINY DO STANDARDÓW UE;  
9. ROZWÓJ PRZESIEBIORCZOŚCI LOKALNEJ;  
10. WZROST JAKOŚCI ŻYCIA MIESZKAŃCÓW**

<b>1. Nazwa programu</b> Gmina przyjazna dla mieszkańców i inwestorów
<b>2. Program służy realizacji celu strategicznego:</b> Wzrost aktywizacji gospodarczej gminy i efektywności rolnictwa

**Rozwój infrastruktury technicznej, społecznej, kulturowej i turystycznej**
**3. Geneza, opis, planowane przedsięwzięcia:**

Celem programu jest podniesienie poziomu jakości życia mieszkańców gminy oraz zwiększenie atrakcyjności zamieszkania. Jego realizacja przyczyni się do zmniejszenia występującego deficytu mieszkań, poprawy warunków zamieszkania, ograniczenia migracji ludności, a także rozwoju gospodarczego gminy.

Program „Gmina przyjazna dla mieszkańców i inwestorów” kierowany jest do mieszkańców gminy, inwestorów (indywidualnych, deweloperów, spółdzielni mieszkaniowych, zarządców domów), oraz tych, którzy chcieliby zamieszkać na terenie gminy.

Realizacja programu przyczyniać się będzie do poprawy ładu przestrzennego i atrakcyjności zewnętrznej gminy. W tym zakresie istotną rolę powinny odegrać działania i wsparcia realizowane na rzecz seniorów poprzez zwiększenie w gminie liczby obiektów i instytucji przyjaznych dla tej grupy mieszkańców, a także poprawa dostępu do usług zdrowia oraz pozostałych usług społecznych. Na wzrost efektywności działań prospołecznych i proinwestycyjnych w gminie wpłynie opracowanie i wdrożenie programu informatyzacji oraz rozwoju społeczeństwa informacyjnego, w tym rozwój e- usług publicznych poprzez integrację sieli lokalnej z siecią szerokopasmową województwa (WSS). Duże znaczenie w tym obszarze powinien odegrać lokalny program wsparcia dla firm i rolników korzystających z zasobów lokalnych przez przygotowanie terenów inwestycyjnych z zapewnieniem obsługi, promocji oraz systemu ulg i preferencji.

Warunki mieszkaniowe oraz szeroka dostępność do infrastruktury komunalnej mają decydujący wpływ na jakość życia mieszkańców. Aktualny stan zasobów mieszkaniowych nie gwarantuje samodzielnego mieszkania dla każdej rodziny. Problemem jest nie tylko dekapitalizacja dużej części zasobów mieszkaniowych, związanych z infrastrukturą, ale także ich niska jakość, wiek i nie spełnianie szeregu norm technicznych, szczególnie związanych z ochroną ciepłą budynków.

Dla ograniczenia deficytu mieszkań i poprawy warunków mieszkaniowych niezbędna jest, więc realizacja nowego budownictwa, szczególnie indywidualnego, kompleksowa modernizacja części zasobów mieszkaniowych z uwzględnieniem ładu przestrzennego i podniesienia standardów technicznych.

Główne problemy, które stały się przyczyną wyboru tego programu wynikają z:

- ❖ wzrostu ilości rodzin, których sytuacja materialna uniemożliwia utrzymanie własnych mieszkań, co z kolei powoduje zapotrzebowanie na lokale socjalne
- ❖ braku oferty mieszkaniowej dla rodzin średnio zamożnych, szczególnie ludzi młodych
- ❖ zaległości związane z zasobami mieszkaniowymi i infrastrukturą komunalną
- ❖ potrzebą rewitalizacji określonych w analizie taksonomicznej sołectw
- ❖ brakiem uzbrojonych w infrastrukturę komunalną terenów przewidzianych na inwestycje
- ❖ brakiem atrakcyjnej oferty pod budownictwo rezydentalne dla zamożnych osób
- ❖ względnie dużego udziału przestrzeni publicznej o niezadowalającej jakości

Działania w ramach tego programu przyczynią się do:

- ❖ wspierania rozwoju mieszkalnictwa, szczególnie indywidualnego
- ❖ tworzenia rezerw uzbrojonych terenów pod różnego rodzaju inwestycje
- ❖ rewitalizacji obszarów problemowych (sołectw) w celu aktywizacji ich potencjału i poziomu społeczno gospodarczego

**4. Powiązania z programami:**

- Nr 1. Gmina ekologiczna i czysta
- Nr 2. Gmina sprawna komunikacyjnie
- Nr 3. Gmina przedsiębiorcza i efektywna rolniczo
- Nr 4. Gmina interesującym miejscem pracy
- Nr 6. Gmina zintegrowana społecznie i zdrowa
- Nr 7. Gmina miejscem sportu, rekreacji i turystyki
- Nr 8. Gmina miejscem edukacji wszystkich mieszkańców
- Nr 9. Gmina bezpieczna dla życia i biznesu
- Nr 10. Gmina z kulturą bez granic
- Nr 11. e- Miedzichowo
- Nr 12. Gmina dbająca o swój wizerunek wewnętrzny i zewnętrzny
- Nr 13. Gmina z rzędem przyjaznym mieszkańcom

**6. Partnerzy:**

- Urząd Marszałkowski Województwa Wielkopolskiego
- Urząd Gminy
- Gminny Ośrodek Pomocy Społecznej
- Rady sołectkie
- Zakład Usług Komunalnych WOKANEKS w Miedzichowie
- Wielkopolska Spółka Gazownicza Sp. z o. o
- Grupa ENEA SA Oddział w Nowym Tomyślu
- Spółdzielnie mieszkaniowe
- Towarzystwa budownictwa społecznego
- Developeperzy

**5. Zgodność programu z dokumentami strategicznymi regionu i kraju: (nazwa dokumentu, cel, priorytet, działanie**

- Strategia Rozwoju Kraju 2030: Obszar II: Równoważenie potencjału rozwojowego regionów Polski.
- Strategia Rozwoju Kraju 2020: Obszar I: Konkurencyjność i Innowacyjność Gospodarki II: Konkurencyjna Gospodarka.
- Krajowa Strategia Rozwoju Regionalnego 2010-2020 Regiony, Miasta, Obszary Wiejskie.
- Umowa Partnerska
- Zaktualizowana Strategia Rozwoju Województwa Wielkopolskiego do roku 2030
- Koncepcja Przestrzennego Zagospodarowania Kraju 2014 – 2020
- Program Rozwoju Obszarów Wiejskich 2014 – 2020: Wielkopolski Regionalny Program Operacyjny 2014-2020
- Oś priorytetowa: 9. Infrastruktura dla kapitału ludzkiego
- Strategia Powiatu Nowotomyskiego 2018-2028.

**8. Potencjalne źródła finansowania:**

- Budżet gminy
- Fundusze europejskie
- Fundusze budżetu państwa
- Środki inwestorów prywatnych

**8. Beneficjenci programu:**

Mieszkańcy gminy

Osoby prowadzące działalność gospodarczą Inwestorzy Absolwenci szkół Osoby przybywające do gminy w celach biznesowych, rekreacyjnych i turystycznych				
<b>9. Jednostka wiodąca (osoba) odpowiedzialna za realizację programu:</b> Referat Infrastruktury i Ochrony Środowiska Urzędu Gminy				
<b>10. Łączne szacunkowe koszty i źródła finansowania programu w latach 2021 - 2030</b>	<b>Wydatki ogółem</b>	<b>Budżet gminy</b>	<b>Fundusze Europejskie</b>	<b>Inne</b>
w tys. zł	Zgodnie z projektem	Według WPF i WPI	Po weryfikacji wniosków	Zgodnie z wnioskami
<b>11. Wskaźniki rezultatu:</b> Poziom zaspokojenia potrzeb mieszkaniowych Wzrost wskaźnika TMR sołectw Ilość nowo wybudowanych mieszkań, domów na terenie gminy Ilość uzbrojonych terenów pod inwestycje				

### KARTY PROJEKTÓW PROGRAMU – GMINA PRZYJAZNA DLA MIESZKAŃCÓW I INWESTORÓW

<b>Projekt (Nazwa projektu):</b> Zagospodarowania centrów miejscowości, w tym oprócz budowy chodników, parkingów realizacja placów zabaw dla dzieci, miejsc spotkań i rekreacji, siłowni zewnętrznych, zagospodarowania parków. <b>Kod projektu: GK/GminaMiedzichowo2</b>	<b>Nazwa Programu:</b> Gmina przyjazna dla mieszkańców i inwestorów
---	--

<b>Krótki opis projektu:</b> Niewystarczająca ilość placów zabaw dla dzieci, miejsc spotkań i rekreacji, siłowni zewnętrznych, zagospodarowanych parków jest jednym z wielu problemów mieszkańców gminy. Realizacja projektu przyczyni się do przygotowania szerokiej oferty adresowanej głównie do mieszkańców, która zgodnie z miejscowymi planami zagospodarowania przestrzennego przyczyni się do poprawy jakości życia w gminie.				
<b>Realizator projektu:</b> Urząd Gminy – Referat Organizacyjny i Referat Infrastruktury i Ochrony Środowiska		<b>Beneficjenci:</b> Mieszkańcy Osoby prowadzące działalność gospodarczą Absolwenci szkół Inwestorzy Osoby przybywające do gminy w celach biznesowych, rekreacyjnych i turystycznych		
<b>Potencjalni partnerzy i odnoszone przez nich korzyści:</b> Urząd Marszałkowski Województwa Wielkopolskiego Polska Fundacja Promocji i Rozwoju MSP Polska Agencja Wspierania Przedsiębiorczości		<b>Potencjalny wkład partnerów w realizację projektu:</b> Urząd Marszałkowski Województwa Wielkopolskiego Polska Fundacja Promocji i Rozwoju MSP Polska Agencja Wspierania Przedsiębiorczości		
<b>Warunki rozpoczęcia projektu:</b> Zabezpieczenie środków finansowych na realizację projektu		<b>Czynniki ryzyka:</b> Brak środków finansowych		
<b>Koszt i czas realizacji projektu (łącznie z przygotowaniem projektu):</b> Szacunkowy koszt projektu w latach 2021- 2030 określany w trakcie realizacji projektu w tys. zł				
<b>Łączne szacunkowe koszty i źródła finansowania programu w latach 2021 - 2030</b>	<b>Wydatki ogółem</b>	<b>Budżet gminy</b>	<b>Fundusze Europejskie</b>	<b>Inne</b>
w tys. zł	Zgodnie z projektem	Według WPF i WPI	Po weryfikacji wniosków	Zgodnie z wnioskami
<b>Wskaźniki rezultatu:</b> Ilość placów zabaw dla dzieci w gminie Ilość nowych miejsc spotkań w gminie Ilość siłowni zewnętrznych w gminie Ilość zagospodarowanych parków w gminie Stopień zaspokojenia potrzeb mieszkaniowych na terenie gminy				

<b>Projekt (Nazwa projektu):</b> Systemu promocji gminy <b>Kod projektu: ADM/GminaMiedzichowo2</b>	<b>Nazwa Programu:</b> Gmina przyjazna dla mieszkańców i inwestorów
<b>Krótki opis projektu:</b>	

<p>Ważnym aspektem dla mieszkańców i inwestorów jest promocja gminy. Stwarzanie jednorodnego, zintegrowanego systemu informacji i promocji ma szczególnie przyczynić się do przygotowania:</p> <ul style="list-style-type: none"> <li>❖ nowych ofert turystycznych i inwestycyjnych</li> <li>❖ nowych tablic informacyjnych głównie z mapami (drogi wjazdowe, przystanki PKS, w siedzibie Urzędu Gminy, w miejscach skupisk ruchu turystycznego)</li> <li>❖ tablic informacyjnych na skrzyżowaniach, placach</li> <li>❖ tablic informacyjnych z planem szlaków turystycznych (w miejscach węzłowych)</li> <li>❖ tablic kierunkowych wskazujących kierunek i odległość do ważniejszych obiektów (parkingi, wypożyczalnie, noclegownie, atrakcje itp)</li> <li>❖ tabliczki i oznakowanie szlaków turystycznych (rowerowych, konnych, krajoznawczych)</li> </ul> <p>Informacja ta musi dotrzeć do jak najszerszej grupy odbiorców (potencjalnych turystów, inwestorów) w powiecie i regionie. Program promocji musi zostać dobrze przemyślany i zaplanowany. W wyniku prowadzonej promocji uda się dotrzeć do potencjalnych odbiorców z ofertą turystyczną oraz nawiązać kontakt z grupą kilkunastu inwestorów zainteresowanych inwestycjami w sektorze turystyki i ogólnie gospodarki w Gminie Miedzichowo. Ostatecznym efektem programu powinno być stworzenie wizerunku Gminy Miedzichowo, jako miejsca przyjaznego dla mieszkańców, turystów i inwestorów.</p>				
<b>Realizator projektu;</b> Urząd Gminy – Referat Organizacyjny i Referat Infrastruktury i Ochrony Środowiska		<b>Beneficjenci:</b> Mieszkańcy gminy Osoby prowadzące działalność gospodarczą Inwestorzy Turyści		
<b>Potencjalni partnerzy i odnoszone przez nich korzyści:</b> Urząd Gminy Rady sołeckie Lokalne Organizacje Pozarządowe Lokalne Centrum Edukacji Europejskiej		<b>Potencjalny wkład partnerów w realizację projektu:</b>		
<b>Warunki rozpoczęcia projektu:</b> Zabezpieczenie środków finansowych na realizację projektu		<b>Czynniki ryzyka:</b> Brak środków finansowych		
<b>Koszt i czas realizacji projektu (łącznie z przygotowaniem projektu):</b> Koszt projektu w latach 2021 - 2030 określany w trakcie realizacji projektu w tys. zł				
<b>Łączne koszty i źródła finansowania programu w latach 2021 - 2030</b> w tys. zł	<b>Wydatki ogółem</b> Zgodnie z projektem	<b>Budżet gminy</b> Według WPF i WPI	<b>Fundusze Europejskie</b> Po weryfikacji wniosków	<b>Inne</b> Zgodnie z wnioskami
<b>Wskaźniki rezultatu:</b> Wskaźnik TMR				

<b>Projekt (Nazwa projektu):</b> Budowa, przebudowa, remont, modernizacja mieszkań komunalnych i socjalnych w gminie GK/GminaMiedzichowo3		<b>Nazwa Programu:</b> Gmina przyjazna dla mieszkańców i inwestorów Gmina zintegrowana społecznie i zdrowa		
<b>Krótki opis projektu:</b> Niewystarczająca ilość mieszkań komunalnych i socjalnych, a szczególnie ich stan jest jednym z wielu problemów gminy. Realizacja projektu przyczyni się do budowy, przebudowy, remontów, modernizacji mieszkań komunalnych i socjalnych w gminie, co przyczyni się do poprawy jakości życia szczególnie tych mieszkańców, którzy z tych mieszkań korzystają.				
<b>Realizator projektu;</b> Urząd Gminy - Referat Infrastruktury i Ochrony Środowiska + Gminny Ośrodek Pomocy Społecznej		<b>Beneficjenci:</b> Mieszkańcy		
<b>Potencjalni partnerzy i odnoszone przez nich korzyści:</b> Urząd Marszałkowski Województwa Wielkopolskiego Gminne Ośrodek Pomocy Społecznej Inne instytucje powiatowe i wojewódzkie		<b>Potencjalny wkład partnerów w realizację projektu:</b> Urząd Marszałkowski Województwa Wielkopolskiego		
<b>Warunki rozpoczęcia projektu:</b> Zabezpieczenie środków finansowych na realizację projektu		<b>Czynniki ryzyka:</b> Brak środków finansowych		
<b>Koszt i czas realizacji projektu (łącznie z przygotowaniem projektu):</b> Szacunkowy koszt projektu w latach 2021- 2030 określany w trakcie realizacji projektu w tys. zł				
<b>Łączne szacunkowe koszty i źródła finansowania programu w latach 2021 - 2030</b>	<b>Wydatki ogółem</b>	<b>Budżet gminy</b>	<b>Fundusze Europejskie</b>	<b>Inne</b>

w tys. zł	Zgodnie z projektem	Według WPF i WPI	Po weryfikacji wniosków	Zgodnie z wnioskami
<b>Wskaźniki rezultatu:</b> Ilość nowych mieszkań komunalnych i socjalnych w gminie Ilość przeprowadzonych remontów mieszkań komunalnych i socjalnych w gminie Ilość zmodernizowanych mieszkań komunalnych i socjalnych w gminie Ilość mieszkańców korzystających z mieszkań komunalnych i socjalnych w gminie Stopień zaspokojenia potrzeb mieszkaniowych w stosunku do ogólnych potrzeb w gminie				

<b>Projekt (Nazwa projektu):</b> Budowa, przebudowa, remont, modernizacja obiektów na świetlice wiejskie na terenie gminy GK/GminaMiedzichowo4		<b>Nazwa Programu:</b> Gmina przyjazna dla mieszkańców i inwestorów Gmina z kulturą bez granic			
<b>Krótki opis projektu:</b> Świetlice wiejskie stanowią ważne miejsce w integracji społeczności lokalnych. Realizacja projektu przyczyni się do budowy, przebudowy, remontów, modernizacji świetlic wiejskich, których funkcje przyczynią się do poprawy jakości życia szczególnie dla młodzieży i osób starszych.					
<b>Realizator projektu:</b> Urząd Gminy – Referat Infrastruktury i Ochrony Środowiska + Gminny Ośrodek Pomocy Społecznej		<b>Beneficjenci:</b> Mieszkańcy			
<b>Potencjalni partnerzy i odnoszone przez nich korzyści:</b> Urząd Marszałkowski Województwa Wielkopolskiego Gminny Ośrodek Pomocy Społecznej Inne instytucje powiatowe i wojewódzkie		<b>Potencjalny wkład partnerów w realizację projektu:</b> Urząd Marszałkowski Województwa Wielkopolskiego			
<b>Warunki rozpoczęcia projektu:</b> Zabezpieczenie środków finansowych na realizację projektu		<b>Czynniki ryzyka:</b> Brak środków finansowych			
<b>Koszt i czas realizacji projektu (łącznie z przygotowaniem projektu):</b> Szacunkowy koszt projektu w latach 2021- 2030 określany w trakcie realizacji projektu w tys. zł					
<b>Łączne szacunkowe koszty i źródła finansowania programu w latach 2021 - 2030</b>		<b>Wydatki ogółem</b>	<b>Budżet gminy</b>	<b>Fundusze Europejskie</b>	<b>Inne</b>
w tys. zł	Zgodnie z projektem	Według WPF i WPI	Po weryfikacji wniosków	Zgodnie z wnioskami	
<b>Wskaźniki rezultatu:</b> Ilość przeprowadzonych remontów świetlic wiejskich w gminie Ilość zmodernizowanych świetlic wiejskich w gminie Ilość mieszkańców korzystających z świetlic wiejskich w skali roku w gminie Stopień zaspokojenia potrzeb mieszkańców w zakresie ich korzystania z świetlic wiejskich w gminie					

<b>Projekt (Nazwa projektu):</b> Budowa systemu informacyjnego dla mieszkańców i przedsiębiorców z terenu gminy GK/GminaMiedzichowo5		<b>Nazwa Programu:</b> Gmina przyjazna dla mieszkańców i inwestorów Gmina z kulturą bez granic		
<b>Krótki opis projektu:</b> W marcu 2000 roku kraje Unii Europejskiej podjęły decyzję o realizacji strategicznego planu „e-Europa”, intensyfikującego rozwój społeczeństwa informacyjnego poprzez inwestycje w: technologie komunikacji i informacji, wspieranie współpracy gospodarki i nauki, tworzenie systemów informacji publicznej oraz powszechną edukację społeczeństw. Szczególne zadania w kształtowaniu społeczeństwa informacyjnego spoczywają na samorządzie lokalnym. To właśnie jednostki terytorialne, zajmujące się problemami lokalnymi i znające potrzeby mieszkańców, a jednocześnie będące miejscem najczęstszego kontaktu przeciętnego człowieka z władzą, odgrywają istotną rolę w stymulowaniu rozwoju społeczeństwa informacyjnego. Celem tego projektu jest budowa systemu informacyjnego dla mieszkańców i przedsiębiorców z terenu gminy				
<b>Realizator projektu:</b> Urząd Gminy – Referat Infrastruktury i Ochrony Środowiska + Gminny Ośrodek Pomocy Społecznej		<b>Beneficjenci:</b> Mieszkańcy		
<b>Potencjalni partnerzy i odnoszone przez nich korzyści:</b> Urząd Marszałkowski Województwa Wielkopolskiego Gminny Ośrodek Pomocy Społecznej Inne instytucje powiatowe i wojewódzkie		<b>Potencjalny wkład partnerów w realizację projektu:</b> Urząd Marszałkowski Województwa Wielkopolskiego		
<b>Warunki rozpoczęcia projektu:</b> Zabezpieczenie środków finansowych na realizację		<b>Czynniki ryzyka:</b> Brak środków finansowych		



projektu				
<b>Koszt i czas realizacji projektu (łącznie z przygotowaniem projektu):</b> Szacunkowy koszt projektu w latach 2021- 2030 określany w trakcie realizacji projektu w tys. zł				
<b>Łączne szacunkowe koszty i źródła finansowania programu w latach 2021 - 2030</b>	<b>Wydatki ogółem</b>	<b>Budżet gminy</b>	<b>Fundusze Europejskie</b>	<b>Inne</b>
w tys. zł	Zgodnie z projektem	Według WPF i WPI	Po weryfikacji wniosków	Zgodnie z wnioskami
<b>Wskaźniki rezultatu:</b> Ilość przeprowadzonych remontów świetlic wiejskich w gminie Ilość zmodernizowanych świetlic wiejskich w gminie Ilość mieszkańców korzystających z świetlic wiejskich w skali roku w gminie Stopień zaspokojenia potrzeb mieszkańców w zakresie ich korzystania z świetlic wiejskich w gminie				

**PLAN LOKALNEGO ROZWOJU GMINY MIEDZICHOWO 2021-2030 PROGRAM: GMINA ZINTEGROWANA SPOŁECZNIE I ZDROWA  
KARTA PROGRAMU – GMINA ZINTEGROWANA SPOŁECZNIE I ZDROWA**

**PRIORYTETY STRATEGICZNE:**

POPRAWA MOŻLIWOŚCI ZATRUDNIENIA I WARUNKÓW ŻYCIA MIESZKAŃCÓW POPRZECZ DOSTĘP DO USŁUG PUBLICZNYCH O WYŻSZEJ JAKOŚCI, ELIMINACJE WYKLUCZEŃ W DOSTĘPIE DO INTERNETU, USŁUG ZDROWOTNYCH, SPOŁECZNYCH ORAZ W ZAKRESIE KORZYSTANIA Z INFRASTRUKTURY W OPARCIU O EKOLOGICZNE, INNOWACYJNE ROZWIĄZANIA

WZROST MIKROPRZEDSIĘBIORCZOŚĆ, INNOWACYJNOŚCI, PODNOSZENIA KWALIFIKACJI ZAWODOWYCH, KONKURENCYJNOŚCI GMINY Z WYKORZYSTYWANIEM NISZ RYNKOWYCH W ZAKRESIE PRODUKCJI I USŁUG, MOŻLIWOŚCI GRUP PRODUCENCKICH ORAZ W KREOWANIU PROMOCJI I BUDOWY WIZERUNKU GMINY

PROMOWANIE ROZWIĄZAŃ PROEKOLOGICZNYCH W ZAKRESIE PRODUKCJI ŻYWNOSCI EKOLOGICZNEJ ORAZ WYTWARZANIE CZYSTEJ ENERGII I CIEPŁA

DOSTĘPNOŚĆ TRANSPORTOWA W POWIĄZANIU Z ROZWOJEM MIKROPRZEDSIĘBIORCZOŚCI ORAZ ROLNICTWA, W TYM PRZECHOWALNICTWA ROLNO-SPOŻYWCZEGO

AGROTURYSTYKA, SPORT, REKREACJA, WYPOCZYNEK ORAZ USŁUGI ODNOWY BIOLOGICZNEJ POŁĄCZONE Z REHABILITACJĄ

**PRIORYTET PLR:** 1. INTEGRACJA SPOŁECZNA I WSPÓŁPRACA LOKALNA; 2. ROZWÓJ TURYSTYKI  
5. EDUKACJA WSZYSTKICH;  
6. ROZWÓJ KULTURY;  
7. DOSTOSOWANIE OBSZARÓW WIEJSKICH GMINY DO STANDARDÓW UE;  
9. ROZWÓJ PRZESIEBIORCZOŚCI LOKALNEJ;  
10. WZROST JAKOŚCI ŻYCIA MIESZKAŃCÓW

<b>1. Nazwa programu</b> Gmina zintegrowana społecznie i zdrowa
<b>2. Program służy realizacji celu strategicznego:</b> Poprawa stanu wykształcenia i kwalifikacji mieszkańców, efektywności edukacji, skali bezrobocia oraz problemów społecznych w gminie Rozwój infrastruktury, społecznej, zdrowotnej, kulturowej i turystycznej
<b>3. Geneza, opis, planowane przedsięwzięcia:</b> Celem programu jest poprawa sytuacji społecznej, stanu zdrowia i warunków życia mieszkańców. Do działań priorytetowych programu należą przede wszystkim działania ukierunkowane na zapobieganie chorobom, wydłużanie czasu życia oraz promowanie zdrowia poprzez podejmowanie aktywności, które mają na celu pogłębianie wiedzy mieszkańców o profilaktyce i ochronie zdrowia. Niezwykle ważnym elementem programu są działania ukierunkowane na przeciwdziałanie wykluczeniu społecznemu, zwiększeniu świadomości mieszkańców odnośnie zagrożeń ze stosowania używek. Program nastawiony jest na rozwój różnych form integracji rodzin ze społecznością lokalną, na rozwój poradnictwa specjalistycznego, szczególnie dla rodzin dysfunkcyjnych z różnymi problemami. Wzrost tempa życia (długotrwały stres, nieodpowiednie odżywianie) są coraz częściej powodem występowania stanów chorobowych u mieszkańców gminy. Brak umiejętności radzenia sobie w trudnych sytuacjach życiowych powoduje różnego rodzaju zachowania patologiczne. Na wpływ negatywnych czynników narażone są szczególnie osoby młode, dlatego profilaktyka uzależnień jest bardzo istotnym elementem poprawy kondycji zdrowotnej

mieszkańców gminy.				
<b>4. Powiązania z programami:</b> Nr 1. Gmina ekologiczna i czysta Nr 2. Gmina sprawna komunikacyjnie Nr 3. Gmina przedsiębiorcza i efektywna rolniczo Nr 4. Gmina interesującym miejscem pracy Nr 5. Gmina przyjazna dla mieszkańców i inwestorów Nr 7. Gmina miejscem sportu, rekreacji i turystyki Nr 8. Gmina miejscem edukacji wszystkich mieszkańców Nr 9. Gmina bezpieczna dla życia i biznesu Nr 10. Gmina z kulturą bez granic Nr 11. e- Miedzichowo Nr 12. Gmina dbająca o swój wizerunek wewnętrzny i zewnętrzny Nr 13. Gmina z urzędem przyjaznym mieszkańcom  <b>6. Partnerzy:</b> Urząd Marszałkowski Województwa Wielkopolskiego Urząd Gminy Gminny Ośrodek Pomocy Społecznej Rady sołeckie Policja Przychodnie lekarskie Stacja Sanitarno Epidemiologiczna		<b>5. Zgodność programu z dokumentami strategicznymi regionu i kraju: (nazwa dokumentu, cel, priorytet, działanie)</b> Strategia Rozwoju Kraju 2030: Obszar II: Równoważenie potencjału rozwojowego regionów Polski. Strategia Rozwoju Kraju 2020: Obszar I: Konkurencyjność i Innowacyjność Gospodarki II: Konkurencyjna Gospodarka. Krajowa Strategia Rozwoju Regionalnego 2010-2020 Regiony, Miasta, Obszary Wiejskie. Umowa Partnerska Zaktualizowana Strategia Rozwoju Województwa Wielkopolskiego do roku 2030 Koncepcja Przestrzennego Zagospodarowania Kraju 2014 – 2020 Program Rozwoju Obszarów Wiejskich 2014 – 2020: Wielkopolski Regionalny Program Operacyjny 2014-2020 Oś priorytetowa: 9. Infrastruktura dla kapitału ludzkiego Strategia Powiatu Nowotomyskiego 2018-2028.  <b>7. Potencjalne źródła finansowania:</b> Budżet gminy Fundusze europejskie Fundusze budżetu państwa Środki inwestorów prywatnych		
<b>8. Beneficjenci programu:</b> Dzieci i młodzież Osoby dorosłe Osoby niepełnosprawne Osoby uzależnione				
<b>9. Jednostka wiodąca (osoba) odpowiedzialna za realizację programu:</b> Ośrodki Zdrowia w Miedzichowie i Bolewicach, Gminny Ośrodek Pomocy Społecznej, Referat Organizacyjny oraz Referat Infrastruktury i Ochrony Środowiska Urzędu Gminy				
<b>10. Łączne szacunkowe koszty i źródła finansowania programu w latach 2021 – 2030</b>				
	<b>Wydatki ogółem</b>	<b>Budżet gminy</b>	<b>Fundusze Europejskie</b>	<b>Inne</b>
w tys. zł	Zgodnie z projektem	Według WPF I WPI	Po weryfikacji wniosków	Zgodnie z wnioskami
<b>11. Wskaźniki rezultatu:</b> Liczba mieszkańców gminy objęta badaniami Wzrost wskaźnika TMR sołectw Liczba mieszkańców gminy objęta profilaktyką				

## KARTY PROJEKTÓW PROGRAMU – GMINA ZINTEGROWANA SPOŁECZNIE I ZDROWA

<b>Projekt (Nazwa projektu):</b> Pomoc w zwiększeniu jakości usług zdrowotnych w gminie <b>Kod projektu: ZSZ/1</b>	<b>Nazwa Programu:</b> Gmina zintegrowana społecznie i zdrowa
<b>Krótki opis projektu:</b> Celem niniejszego programu jest dostosowanie istniejących budynków: Ośrodka Zdrowia Lekarzy Rodziny w Miedzichowie oraz Gminnego Ośrodka Pomocy Społecznej w Miedzichowie do obowiązujących standardów zgodnych z rozporządzeniem Ministerstwa Zdrowia i Opieki Społecznej poprzez likwidację barier architektonicznych poprawiających dostęp do tych placówek osobom niepełnosprawnym i starszym. Realizacja programu ma zapewnić również poprawę jakości i dostępności usług zdrowotnych w gminie w oparciu o szczegółową analizę potrzeb mieszkańców poszczególnych sołectw Gminy Miedzichowo. Program zapewni także większe zadowolenie społeczne ze świadczonych usług zdrowotnych i związanych z opieką społeczną w Gminie Miedzichowo.	
<b>Realizator projektu:</b> Ośrodki Zdrowia w Miedzichowie i Bolewicach, Gminny Ośrodek Pomocy Społecznej, Referat Organizacyjny oraz Referat Infrastruktury i Ochrony Środowiska Urzędu Gminy	<b>Beneficjenci:</b> Osoby niepełnosprawne Osoby starsze i chore

<b>Potencjalni partnerzy i odnoszone przez nich korzyści:</b> Urząd Marszałkowski Województwa Wielkopolskiego Państwowy Fundusz Rehabilitacji Osób Niepełnosprawnych Powiatowym Centrum Pomocy Rodzinie w Nowym Tomyślu.		<b>Potencjalny wkład partnerów w realizację projektu:</b> Urząd Marszałkowski Województwa Wielkopolskiego Państwowy Fundusz Rehabilitacji Osób Niepełnosprawnych		
<b>Warunki rozpoczęcia projektu:</b> Zabezpieczenie środków finansowych na realizację projektu		<b>Czynniki ryzyka:</b> Brak środków finansowych		
<b>Koszt i czas realizacji projektu (łącznie z przygotowaniem projektu):</b> Szacunkowy koszt projektu w latach 2021– 2030 określany w trakcie realizacji projektu w tys. zł				
<b>Łączne szacunkowe koszty i źródła finansowania programu w latach 2021 - 2030</b>	<b>Wydatki ogółem</b>	<b>Budżet gminy</b>	<b>Fundusze Europejskie</b>	<b>Inne</b>
w tys. zł	Zgodnie z projektem	Według WPF i WPI	Po weryfikacji wniosków	Zgodnie z wnioskami
<b>Wskaźniki rezultatu:</b> Ilość zlikwidowanych barier architektonicznych Ilość zlikwidowanych barier transportowych				

<b>Projekt (Nazwa projektu):</b> <b>Pomoc w zwiększeniu oferty w zakresie opieki społecznej i kryzysowej w gminie.</b> <b>Kod projektu: ZSZ/2</b>	<b>Nazwa Programu:</b> <b>Gmina zintegrowana społecznie i zdrowa</b>
---	---

<b>Krótki opis projektu:</b> W Gminie Miedzichowo realizowana jest rehabilitacja dzieci niepełnosprawnych. Brakuje jednak zajęć rehabilitacyjnych dla niepełnosprawnych dorosłych oraz starszych osób. Brak jest również placówki socjalnej – noclegowni oraz nowych mieszkań socjalnych, stąd konieczność ich budowy. Podobny problem dotyczy kilku sąsiednich gmin, stąd wskazane jest rozważenie koncepcji budowy takiego obiektu wspólnymi siłami gmin, które byłyby zainteresowane takim rozwiązaniem. Celem niniejszego programu jest rozszerzenie oferty rehabilitacyjnej oraz utworzenie i wyposażenie miejsca dla rehabilitacji dorosłych. Program ma zapewnić mieszkańcom Gminy Miedzichowo lepsze warunki do korzystania z pomocy społecznej oraz lepsze możliwości dla działań w sytuacjach kryzysowych. Realizacja programu ma zapewnić również poprawę jakości i dostępności usług społecznych w gminie oraz w powiecie nowotomyskim w oparciu o szczegółową analizę w tym zakresie potrzeb mieszkańców poszczególnych sołectw Gminy Miedzichowo oraz sąsiednich gmin. Program zapewni także większe zadowolenie społeczne ze świadczonych usług społecznych w Gminie Miedzichowo oraz w gminach sąsiednich w przypadku ich udziału w rozwiązaniu istniejącego na tym terenie problemu.				
<b>Realizator projektu:</b> Ośrodki Zdrowia w Miedzichowie i Bolewicach, Gminny Ośrodek Pomocy Społecznej, Referat Organizacyjny oraz Referat Infrastruktury i Ochrony Środowiska Urzędu Gminy		<b>Beneficjenci:</b> Osoby niepełnosprawne Osoby starsze i chore		
<b>Potencjalni partnerzy i odnoszone przez nich korzyści:</b> Urząd Marszałkowski Województwa Wielkopolskiego Państwowy Fundusz Rehabilitacji Osób Niepełnosprawnych Powiatowym Centrum Pomocy Rodzinie w Nowym Tomyślu.		<b>Potencjalny wkład partnerów w realizację projektu:</b> Urząd Marszałkowski Województwa Wielkopolskiego Państwowy Fundusz Rehabilitacji Osób Niepełnosprawnych		
<b>Warunki rozpoczęcia projektu:</b> Zabezpieczenie środków finansowych na realizację projektu		<b>Czynniki ryzyka:</b> Brak środków finansowych		
<b>Koszt i czas realizacji projektu (łącznie z przygotowaniem projektu):</b> Szacunkowy koszt projektu w latach 2021 – 2030 określany w trakcie realizacji projektu w tys. zł				
<b>Łączne szacunkowe koszty i źródła finansowania programu w latach 2021 - 2030</b>	<b>Wydatki ogółem</b>	<b>Budżet gminy</b>	<b>Fundusze Europejskie</b>	<b>Inne</b>
w tys. zł	Zgodnie z projektem	Według WPF i WPI	Po weryfikacji wniosków	Zgodnie z wnioskami
<b>Wskaźniki rezultatu:</b> Ilość zabiegów rehabilitacyjnych % wzrost nakładów na profilaktykę				

<b>Projekt (Nazwa projektu):</b> <b>Reorientacji zawodowej dla osób pracujących w rolnictwie, dla osób poszukujących pracy oraz bezrobotnych przygotowany przy udziale Powiatowego Urzędu Pracy w Nowym Tomysiu</b> <b>Kod projektu: ZSZ/3</b>		<b>Nazwa Programu:</b> <b>Gmina zintegrowana społecznie i zdrowa</b>			
<b>Krótki opis projektu:</b> Projekt zakłada wsparcie rozwojowe udzielane na rzecz przedsiębiorstw pozwalające na dostosowanie do zmian w gospodarce. Wsparcie rozwoju kompetencji i kwalifikacji osób pracujących, w tym w wieku 50 lat i więcej. Wsparcie typu outplacement'owego dla osób zagrożonych utratą pracy lub zwolnionych w krótkim terminie z przyczyn zakładu pracy. Wzmacnianie dialogu społecznego i lokalnych partnerstw na rzecz adaptacyjności. Projekt służy podnoszeniu kompetencji i kwalifikacji osób w wieku aktywności zawodowej. Przedsięwzięcia mające na celu tworzenie w placówkach kształcenia ustawicznego, praktycznego i doskonalenia zawodowego warunków do kształcenia zawodowego i egzaminowania. Projekt w zakresie doradztwa edukacyjno zawodowego dla osób dorosłych. Działania wynikają ze Lokalnego Programu Rozwoju Gospodarczego wraz z Programem Promocji Terenów Inwestycyjnych . Wsparcie w aktywnym poszukiwaniu pracy.					
<b>Realizator projektu;</b> Ośrodki Zdrowia w Miedzichowie i Bolewicach, Gminny Ośrodek Pomocy Społecznej, Referat Organizacyjny oraz Referat Infrastruktury i Ochrony Środowiska Urzędu Gminy		<b>Beneficjenci:</b> Osoby w wieku 50 lat i więcej Osoby bezrobotne Osoby poszukujące pracy			
<b>Potencjalni partnerzy i odnoszone przez nich korzyści:</b> Urząd Marszałkowski Województwa Wielkopolskiego Państwowy Fundusz Rehabilitacji Osób Niepełnosprawnych Powiatowym Centrum Pomocy Rodzinie w Nowym Tomysiu.		<b>Potencjalny wkład partnerów w realizacji projektu:</b> Urząd Marszałkowski Województwa Wielkopolskiego Państwowy Fundusz Rehabilitacji Osób Niepełnosprawnych Powiatowy Urząd Pracy w Nowym Tomysiu			
<b>Warunki rozpoczęcia projektu:</b> Zabezpieczenie środków finansowych na realizację projektu		<b>Czynniki ryzyka:</b> Brak środków finansowych			
<b>Koszt i czas realizacji projektu (łącznie z przygotowaniem projektu):</b> Szacunkowy koszt projektu w latach 2021 – 2030 określany w trakcie realizacji projektu w tys. zł					
<b>Łączne szacunkowe koszty i źródła finansowania programu w latach 2021 – 2030</b>		<b>Wydatki ogółem</b>	<b>Budżet gminy</b>	<b>Fundusze Europejskie</b>	<b>Inne</b>
w tys. zł		Zgodnie z projektem	Według WPF i WPI	Po weryfikacji wniosków	Zgodnie z wnioskami
<b>Wskaźniki rezultatu:</b> Ilość osób po 50 zatrudnionych w nowych miejscach pracy w gminie Liczba i trwałość firm zakładanych przez osoby po 50 r. z. w gminie Liczba bezrobotnych podejmujących zatrudnienie w gminie					

<b>Projekt (Nazwa projektu):</b> <b>Zintegrowanie współpracy gminy: GOPS, otoczenia biznesu, szkół na rzecz kształcenia nowych kompetencji zawodowych odniesionych do zasobów i celów rozwojowych gminy wraz opracowaniem pakietów edukacyjnych i warunków wsparcia zatrudnienia zawodowego w gminie</b> <b>Kod projektu: ZSZ/4</b>		<b>Nazwa Programu:</b> <b>Gmina zintegrowana społecznie i zdrowa</b>		
<b>Krótki opis projektu:</b> Projekt zakłada wsparcie w aktywnym poszukiwaniu pracy. Działania na rzecz podnoszenia kompetencji i kwalifikacji zawodowych oraz ich lepszego dopasowania do potrzeb rynku pracy. Wsparcie w zdobyciu doświadczenia zawodowego. Wsparcie mobilności przestrzennej, w tym międzynarodowej w ramach sieci EURES. Projekty służące podnoszeniu kompetencji i kwalifikacji osób w wieku aktywności zawodowej. Przedsięwzięcia mające na celu tworzenie w placówek kształcenia ustawicznego praktycznego i doskonalenia zawodowego warunków do kształcenia zawodowego i egzaminowania. Projekty w zakresie doradztwa edukacyjno zawodowego dla osób dorosłych. Projekty służące podnoszeniu kompetencji i kwalifikacji zawodowych uczniów/wychowanków szkół i placówek systemu oświaty prowadzących kształcenie zawodowe. Przedsięwzięcia mające na celu tworzenie w szkołach i placówkach systemu oświaty prowadzących kształcenie zawodowe warunków do kształcenia zawodu. Projekty w zakresie doradztwa edukacyjno zawodowego dla młodzieży. Działania wynikające z Programu Rozwoju Gospodarczego gminy wraz programem promocji terenów inwestycyjnych.				
<b>Realizator projektu;</b> Ośrodki Zdrowia w Miedzichowie i Bolewicach, Gminny		<b>Beneficjenci:</b> Osoby bezrobotne		

Ośrodek Pomocy Społecznej, Referat Organizacyjny Urzędu Gminy oraz Gminny Zespół Obsługi Szkół w Miedzichowie		Osoby poszukujące pracy		
<b>Potencjalni partnerzy i odnoszone przez nich korzyści:</b> Urząd Marszałkowski Województwa Wielkopolskiego Państwowy Fundusz Rehabilitacji Osób Niepełnosprawnych Powiatowym Centrum Pomocy Rodzinie w Nowym Tomyślu.		<b>Potencjalny wkład partnerów w realizację projektu:</b> Urząd Marszałkowski Województwa Wielkopolskiego Państwowy Fundusz Rehabilitacji Osób Niepełnosprawnych Powiatowy Urząd Pracy w Nowym Tomyślu		
<b>Warunki rozpoczęcia projektu:</b> Zabezpieczenie środków finansowych na realizację projektu		<b>Czynniki ryzyka:</b> Brak środków finansowych		
<b>Koszt i czas realizacji projektu (łącznie z przygotowaniem projektu):</b> Szacunkowy koszt projektu w latach 2021 – 2030 określany w trakcie realizacji projektu w tys. zł				
<b>Łączne szacunkowe koszty i źródła finansowania programu w latach 2021 – 2030</b>	<b>Wydatki ogółem</b>	<b>Budżet gminy</b>	<b>Fundusze Europejskie</b>	<b>Inne</b>
w tys. zł	Zgodnie z projektem	Według WPF i WPI	Po weryfikacji wniosków	Zgodnie z wnioskami
<b>Wskaźniki rezultatu:</b> Liczba wdrożonych pakietów/ ścieżek edukacyjnych i programów promocji zatrudnienia. Liczba nauczycieli kształcenia zawodowego objętych wsparciem w programie. Liczba szkół i placówek kształcenia zawodowego wyposażonych w sprzęt i materiały dydaktyczne niezbędne do realizacji kształcenia zawodowego. Liczba uczniów szkół i placówek kształcenia zawodowego uczestniczących w stażach i praktykach u pracodawcy. Liczba szkół i placówek objętych wsparciem w zakresie realizacji zadań w obszarze doradztwa edukacyjno-zawodowego. Liczba podmiotów realizujących zadania centrum kształcenia zawodowego i ustawicznego objętych wsparciem w programie.				

<b>Projekt (Nazwa projektu):</b> <b>Zwiększenia zakresu poradnictwa specjalistycznego w gminie</b> <b>Kod projektu: ZSZ/5</b>		<b>Nazwa Programu:</b> <b>Gmina zintegrowana społecznie i zdrowa</b>		
<b>Krótki opis projektu:</b> Projekt zakłada realizację szerszego dostępu mieszkańców do porad specjalistycznych: pedagoga, prawnika, psychologa, szczególnie dla rodzin dysfunkcyjnych z problemami przemocy, alkoholizmu, z trudnościami opiekuńczo-wychowawczymi.				
<b>Realizator projektu:</b> Ośrodki Zdrowia w Miedzichowie i Bolewicach, Gminny Ośrodek Pomocy Społecznej, Referat Organizacyjny Urzędu Gminy		<b>Beneficjenci:</b> Rodziny dysfunkcyjne w gminie Osoby starsze i chore Mieszkańcy gminy		
<b>Potencjalni partnerzy i odnoszone przez nich korzyści:</b> Urząd Marszałkowski Województwa Wielkopolskiego Państwowy Fundusz Rehabilitacji Osób Niepełnosprawnych Powiatowym Centrum Pomocy Rodzinie w Nowym Tomyślu.		<b>Potencjalny wkład partnerów w realizację projektu:</b> Urząd Marszałkowski Województwa Wielkopolskiego Państwowy Fundusz Rehabilitacji Osób Niepełnosprawnych		
<b>Warunki rozpoczęcia projektu:</b> Zabezpieczenie środków finansowych na realizację projektu		<b>Czynniki ryzyka:</b> Brak środków finansowych		
<b>Koszt i czas realizacji projektu (łącznie z przygotowaniem projektu):</b> Szacunkowy koszt projektu w latach 2021 – 2030 określany w trakcie realizacji projektu w tys. zł				
<b>Łączne szacunkowe koszty i źródła finansowania programu w latach 2021-2030</b>	<b>Wydatki ogółem</b>	<b>Budżet gminy</b>	<b>Fundusze Europejskie</b>	<b>Inne</b>
w tys. zł	Zgodnie z projektem	Według WPF i WPI	Po weryfikacji wniosków	Zgodnie z wnioskami
<b>Wskaźniki rezultatu:</b> Ilość osób korzystających z poradnictwa specjalistycznego w gminie Stopień obniżenia skali problemów rodzin dysfunkcyjnych w gminie				

<b>Projekt (Nazwa projektu):</b> <b>Działania na rzecz pomocy i wsparcia dzieci z rodzin dysfunkcyjnych w gminie</b> <b>Kod projektu: ZSZ/6</b>		<b>Nazwa Programu:</b> <b>Gmina zintegrowana społecznie i zdrowa</b>		
<b>Krótki opis projektu:</b> Projekt zakłada wzmocnienie działań na rzecz pomocy i wsparcia dzieci z rodzin dysfunkcyjnych w gminie, szczególnie dla tych rodzin, które mają trudności opiekuńczo-wychowawczymi. Projekt będzie stwarzał możliwości konstruktywnego spędzania czasu wolnego dla tych dzieci oraz wyrównywania szans edukacyjnych.				
<b>Realizator projektu;</b> Ośrodki Zdrowia w Miedzichowie i Bolewicach, Gminny Ośrodek Pomocy Społecznej, Referat Organizacyjny oraz Referat Infrastruktury i Ochrony Środowiska Urzędu Gminy		<b>Beneficjenci:</b> Rodziny dysfunkcyjne w gminie Dzieci z rodzin dysfunkcyjnych w gminie Mieszkańcy gminy		
<b>Potencjalni partnerzy i odnoszone przez nich korzyści:</b> Urząd Marszałkowski Województwa Wielkopolskiego Państwowy Fundusz Rehabilitacji Osób Niepełnosprawnych Powiatowym Centrum Pomocy Rodzinie w Nowym Tomyślu.		<b>Potencjalny wkład partnerów w realizację projektu:</b> Urząd Marszałkowski Województwa Wielkopolskiego Państwowy Fundusz Rehabilitacji Osób Niepełnosprawnych		
<b>Warunki rozpoczęcia projektu:</b> Zabezpieczenie środków finansowych na realizację projektu		<b>Czynniki ryzyka:</b> Brak środków finansowych		
<b>Koszt i czas realizacji projektu (łącznie z przygotowaniem projektu):</b> Szacunkowy koszt projektu w latach 2021 – 2030 określany w trakcie realizacji projektu w tys. zł				
<b>Łączne szacunkowe koszty i źródła finansowania programu w latach 2021 - 2030</b>	<b>Wydatki ogółem</b>	<b>Budżet gminy</b>	<b>Fundusze Europejskie</b>	<b>Inne</b>
w tys. zł	Zgodnie z projektem	Według WPF i WPI	Po weryfikacji wniosków	Zgodnie z wnioskami
<b>Wskaźniki rezultatu:</b> Ilość dzieci z rodzin dysfunkcyjnych korzystających ze świetlic wiejskich w gminie % wzrost nakładów na profilaktykę w zakresie pomocy dla dzieci z rodzin dysfunkcyjnych w gminie				

<b>Projekt (Nazwa projektu):</b> <b>Zwiększania świadomości społeczności lokalnej w gminie na temat zagrożeń związanych ze stosowaniem używek</b> <b>Kod projektu: ZSZ/7</b>		<b>Nazwa Programu:</b> <b>Gmina zintegrowana społecznie i zdrowa</b>		
<b>Krótki opis projektu:</b> Projekt zakłada zwiększanie świadomości społeczności lokalnej w gminie na temat zagrożeń związanych ze stosowaniem używek poprzez organizowanie spotkań i pogadanek z udziałem policji, służby zdrowia. Projekt zakłada promowanie zdrowego stylu życia				
<b>Realizator projektu;</b> Posterunek Policji w Miedzichowie Ośrodek Zdrowia w Miedzichowie i Bolewicach z Gminnym Ośrodkiem Pomocy Społecznej w Miedzichowie		<b>Beneficjenci:</b> Rodziny dysfunkcyjne w gminie Mieszkańcy gminy		
<b>Potencjalni partnerzy i odnoszone przez nich korzyści:</b> Urząd Marszałkowski Województwa Wielkopolskiego Państwowy Fundusz Rehabilitacji Osób Niepełnosprawnych Powiatowym Centrum Pomocy Rodzinie w Nowym Tomyślu.		<b>Potencjalny wkład partnerów w realizację projektu:</b> Urząd Marszałkowski Województwa Wielkopolskiego Państwowy Fundusz Rehabilitacji Osób Niepełnosprawnych		
<b>Warunki rozpoczęcia projektu:</b> <b>Zabezpieczenie środków finansowych na realizację projektu</b>		<b>Czynniki ryzyka:</b> <b>Brak środków finansowych</b>		
<b>Koszt i czas realizacji projektu (łącznie z przygotowaniem projektu):</b> Szacunkowy koszt projektu w latach 2021 – 2030 określany w trakcie realizacji projektu w tys. zł				
<b>Łączne szacunkowe koszty i źródła finansowania programu w latach 2021 - 2030</b>	<b>Wydatki ogółem</b>	<b>Budżet gminy</b>	<b>Fundusze Europejskie</b>	<b>Inne</b>

w tys. zł	Zgodnie z projektem	Według WPF i WPI	Po weryfikacji wniosków	Zgodnie z wnioskami
<b>Wskaźniki rezultatu:</b> Ilość mieszkańców uczestnicząca w spotkaniach i pogadankach na temat szkodliwości używek w gminie % obniżenia skali zagrożeń z tytułu używek w gminie				

<b>Projekt (Nazwa projektu):</b> <b>Dostosowanie infrastruktury w gminie do osób starszych i niepełnosprawnych</b> <b>Kod projektu: ZSZ/8</b>		<b>Nazwa Programu:</b> <b>Gmina zintegrowana społecznie i zdrowa</b>		
<b>Krótki opis projektu:</b> Projekt zakłada dostosowanie infrastruktury w gminie do osób starszych i niepełnosprawnych. Na terenie gminy znajduje się infrastruktura oraz obiekty, które nie są dostosowane do osób starszych i niepełnosprawnych. Celem tego projektu są działania zmierzające do stopniowego dostosowania infrastruktury dla ww. grupy osób.				
<b>Realizator projektu:</b> Ośrodki Zdrowia w Miedzichowie i Bolewicach, Gminny Ośrodek Pomocy Społecznej, Referat Organizacyjny Urzędu Gminy		<b>Beneficjenci:</b> Rodziny dysfunkcyjne w gminie Osoby starsze i chore Mieszkańcy gminy		
<b>Potencjalni partnerzy i odnoszone przez nich korzyści:</b> Urząd Marszałkowski Województwa Wielkopolskiego Państwowy Fundusz Rehabilitacji Osób Niepełnosprawnych Powiatowym Centrum Pomocy Rodzinie w Nowym Tomyślu.		<b>Potencjalny wkład partnerów w realizację projektu:</b> Urząd Marszałkowski Województwa Wielkopolskiego Państwowy Fundusz Rehabilitacji Osób Niepełnosprawnych		
<b>Warunki rozpoczęcia projektu:</b> Zabezpieczenie środków finansowych na realizację projektu		<b>Czynniki ryzyka:</b> Brak środków finansowych		
<b>Koszt i czas realizacji projektu (łącznie z przygotowaniem projektu):</b> Szacunkowy koszt projektu w latach 2021 – 2030 określany w trakcie realizacji projektu w tys. zł				
<b>Łączne szacunkowe koszty i źródła finansowania programu w latach 2021-2030</b>	<b>Wydatki ogółem</b>	<b>Budżet gminy</b>	<b>Fundusze Europejskie</b>	<b>Inne</b>
w tys. zł	Zgodnie z projektem	Według WPF i WPI	Po weryfikacji wniosków	Zgodnie z wnioskami
<b>Wskaźniki rezultatu:</b> Ilość obiektów infrastrukturalnych dostosowanych do osób starszych i niepełnosprawnych w gminie Stopień obniżenia skali problemów osób starszych i niepełnosprawnych w gminie				

**PLAN LOKALNEGO ROZWOJU GMINY MIEDZICHOWO 2021-2030 PROGRAM: GMINA MIEJSCEM SPORTU, REKREACJI I TURYSTYKI  
KARTA PROGRAMU – GMINA MIEJSCEM SPORTU, REKREACJI I TURYSTYKI**

**PRIORYTETY STRATEGICZNE:**

POPRAWA MOŻLIWOŚCI ZATRUDNIENIA I WARUNKÓW ŻYCIA MIESZKAŃCÓW POPRZEZ DOSTĘP DO USŁUG PUBLICZNYCH O WYŻSZEJ JAKOŚCI, ELIMINACJE WYKLUCZEŃ W DOSTĘPIE DO INTERNETU, USŁUG ZDROWOTNYCH, SPOŁECZNYCH ORAZ W ZAKRESIE KORZYSTANIA Z INFRASTRUKTURY W OPARCIU O EKOLOGICZNE, INNOWACYJNE ROZWIĄZANIA

WZROST MIKROPRZEDSIĘBIORCZOŚĆ, INNOWACYJNOŚCI, PODNOSZENIA KWALIFIKACJI ZAWODOWYCH, KONKURENCYJNOŚCI GMINY Z WYKORZYSTYWANIEM NISZ RYNKOWYCH W ZAKRESIE PRODUKCJI I USŁUG, MOŻLIWOŚCI GRUP PRODUCENCKICH ORAZ W KREOWANIU PROMOCJI I BUDOWY WIZERUNKU GMINY

PROMOWANIE ROZWIĄZAŃ PROEKOLOGICZNYCH W ZAKRESIE PRODUKCJI ŻYWNOŚCI EKOLOGICZNEJ ORAZ WYTWARZANIE CZYSTEJ ENERGII I CIEPŁA

DOSTĘPNOŚĆ TRANSPORTOWA W POWIĄZANIU Z ROZWOJEM MIKROPRZEDSIĘBIORCZOŚCI ORAZ ROLNICTWA, W TYM PRZECHOWALNICTWA ROLNO-SPOŻYWCZEGO

AGROTURYSTYKA, SPORT, REKREACJA, WYPOCZYNEK ORAZ USŁUGI ODNOWY BIOLOGICZNEJ POŁĄCZONE Z REHABILITACJĄ

**PRIORYTET PLR: 1. INTEGRACJA SPOŁECZNA I WSPÓŁPRACA LOKALNA; 2. ROZWÓJ TURYSTYKI  
6. ROZWÓJ KULTURY;  
7. DOSTOSOWANIE OBSZARÓW WIEJSKICH GMINY DO STANDARDÓW UE;  
9. ROZWÓJ PRZESIEBIORCZOŚCI LOKALNEJ;  
10. WZROST JAKOŚCI ŻYCIA MIESZKAŃCÓW**

<p><b>1. Nazwa programu</b>  <b>Gmina miejscem sportu, rekreacji i turystyki</b></p>	
<p><b>2. Program służy realizacji celu strategicznego:</b>  <b>Wzrost aktywności gospodarczej i efektywności rolnictwa</b>  <b>Rozwój infrastruktury, społecznej, kulturowej, turystycznej i sportowej</b></p>	
<p><b>3. Geneza, opis, planowane przedsięwzięcia:</b>  Rozwój infrastruktury turystycznej jest istotnym elementem tworzenia warunków dla wypoczynku i rekreacji mieszkańców Gminy Miedzichowo oraz potencjalnych turystów, a także źródłem przyszłych dochodów. Gmina deklaruje wsparcie dla istniejących i powstających małych i średnich przedsiębiorstw na terenie całej gminy oraz gospodarstw agroturystycznych uznając ich funkcjonowanie za ważny czynnik aktywizacji gospodarczej oraz sposób maksymalnie pełnego wykorzystania zasobów i walorów gminy, zwłaszcza w obszarach atrakcyjnych krajoznawczo, dostrzegając jednocześnie konieczność znacznej poprawy standardu wyposażenia w infrastrukturę służącą rozwojowi przedsiębiorczości oraz wypoczynkowi i rekreacji.  Program ma na celu podniesienie standardu infrastruktury sportowej, umożliwiającej szerszy dostęp dzieci i młodzieży oraz dorosłych mieszkańców gminy do czynnego uprawiania sportu i rekreacji. Realizowane w ramach programu przedsięwzięcia obejmują modernizację i rozbudowę infrastruktury sportowej, budowę nowych obiektów oraz rozwój bazy rekreacyjno-sportowej w poszczególnych sołectwach.  W ramach tego programu przewiduje się opracowanie broszur, folderów turystycznych, map, aplikacji mobilnych przygotowanie strony internetowej, akcji mailingowych z programami planowanych imprez w gminie, w tym materiałów reklamowych dla określonych grup docelowych np. zabiegów zdrowotnych związanych z odnową biologiczną i rehabilitacją.  Program przyczyni się także do wykreowania produktów turystycznych, rozwoju turystyki kulturowej w gminie oraz do rozwoju systemu zarządzania produktami i bazą turystyczną. Gmina w zakresie funkcji turystyczno-wypoczynkowej i zagospodarowania ruchu turystycznego nie wykorzystuje swojej szansy, szczególnie w zakresie rozwoju gospodarstw agroturystycznych.  W Gminie Miedzichowo w poszczególnych sołectwach brak jest szeregu obiektów, które między innymi związane są z szeroko pojętą kulturą również kulturą fizyczną i sportem.  Istnieje, więc konieczność ich budowy, aby zapewnić mieszkańcom gminy lepsze możliwości rozwoju i wykorzystania wolnego czasu. Należy zwrócić szczególną uwagę, że w Unii Europejskiej kładzie się ogromny nacisk na rozwój aktywnych form wypoczynku i przeznaczają na ten cel dość duże środki. Istniejące na terenie gminy urządzenia i obiekty sportowe oraz turystyczne nie są w odpowiednim stanie technicznym, dlatego niezbędne będą przedsięwzięcia, które zapewnią im właściwy standard. W ramach programu przewiduje się:  ❖ podniesienie standardu infrastruktury sportowej, rekreacyjnej i turystycznej poprzez ich modernizację  ❖ adaptacje istniejących obiektów zabytkowych na cele związane z kulturą, w tym z centrum turystyki i rekreacji  ❖ rozwój bazy sportowo, rekreacyjno turystycznej w poszczególnych sołectwach</p>	
<p><b>4. Powiązania z programami:</b>  Nr 1. Gmina ekologiczna i czysta  Nr 2. Gmina sprawna komunikacyjnie  Nr 3. Gmina przedsiębiorcza i efektywna rolniczo  Nr 4. Gmina interesującym miejscem pracy  Nr 5. Gmina przyjazna dla mieszkańców i inwestorów  Nr 6. Gmina zintegrowana społecznie i zdrowa  Nr 8. Gmina miejscem edukacji wszystkich mieszkańców  Nr 9. Gmina bezpieczna dla życia i biznesu  Nr10 Gmina z kulturą bez granic  Nr11 e- Miedzichowo  Nr12 Gmina dbająca o swój wizerunek wewnętrzny i zewnętrzny  Nr13 Gmina z rękodem przyjaznym mieszkańcom</p> <p><b>6. Partnerzy:</b>  Urząd Marszałkowski Województwa Wielkopolskiego  Urząd Gminy  Rady sołeckie  Okręgowe Związki Sportowe  Lokalne Organizacje Pozarządowe  Lokalne Centrum Wspierania Rolnictwa i Przedsiębiorczości  Sponsorzy prywatni  Ministerstwo Sportu i Turystyki oraz MSWiA</p>	<p><b>5. Zgodność programu z dokumentami strategicznymi regionu i kraju: (nazwa dokumentu, cel, priorytet, działanie</b>  Strategia Rozwoju Kraju 2030: Obszar II: Równoważenie potencjału rozwojowego regionów Polski.  Strategia Rozwoju Kraju 2020: Obszar I: Konkurencyjność i Innowacyjność Gospodarki II: Konkurencyjna Gospodarka.  Krajowa Strategia Rozwoju Regionalnego 2010-2020 Regiony, Miasta, Obszary Wiejskie.  Umowa Partnerska  Zaktualizowana Strategia Rozwoju Województwa Wielkopolskiego do roku 2030  Koncepcja Przestrzennego Zagospodarowania Kraju 2014 – 2020  Program Rozwoju Obszarów Wiejskich 2014 – 2020: Wielkopolski Regionalny Program Operacyjny 2014-2020  Oś priorytetowa: 9. Infrastruktura dla kapitału ludzkiego  Strategia Powiatu Nowotomyskiego 2018-2028.</p> <p><b>7. Potencjalne źródła finansowania:</b>  Budżet gminy  Fundusze europejskie</p>



	Fundusze budżetu państwa – Ministerstwa Sportu i Turystyki Środki inwestorów prywatnych Środki sponsorów i związków sportowych
<b>8. Beneficjenci programu:</b> Dzieci i młodzież Osoby dorosłe Osoby niepełnosprawne Turyści Kluby sportowe i organizacje pozarządowe	
<b>9. Jednostka wiodąca (osoba) odpowiedzialna za realizację programu:</b> Referat Infrastruktury i Ochrony Środowiska Urzędu Gminy we współpracy z Lokalnym Stowarzyszeniem Gospodarstw Agroturystycznych oraz Starostwem Powiatowym w Nowym Tomyślu.	

10. Łączne szacunkowe koszty i źródła finansowania programu w latach 2021 - 2030	Wydatki ogółem	Budżet gminy	Fundusze Europejskie	Inne
w tys. zł	Zgodnie z projektem	Według WPF i WPI	Po weryfikacji wniosków	Zgodnie z wnioskami
<b>11. Wskaźniki rezultatu:</b> Liczba imprez sportowych Wzrost wskaźnika TMR sołectw Liczba uczestników imprez rekreacyjnych Liczba osób odwiedzających gminę w celach turystycznych Długość ścieżek rowerowych oraz szlaków turystycznych				

## KARTY PROJEKTÓW PROGRAMU – GMINA MIEJSCEM SPORTU, REKREACJI I TURYSTYKI

<b>Projekt (Nazwa projektu):</b> Wsparcie i promocja sportu i rekreacji w Gminie Miedzichowo <b>Kod projektu: SportRek/GminaMiedzichowo1</b>	<b>Nazwa Programu:</b> Gmina miejscem sportu, rekreacji i turystyki			
<b>Krótki opis projektu:</b> Realizacja projektu ma na celu wsparcie i promocję sportu i rekreacji w gminie, szczególnie zdrowego i aktywnego trybu życia. Realizacja projektu przyczyni się do stworzenia lepszych warunków dla rozwoju sportu i rekreacji - nastąpi poprawa warunków lokalowych dla uprawiania sportu, wzrosną możliwości organizacji imprez lokalnych i ponadlokalnych.				
<b>Realizator projektu:</b> Referat Infrastruktury i Ochrony Środowiska Urzędu Gminy we współpracy z lokalnym Stowarzyszeniem Gospodarstw Agroturystycznych oraz Starostwem Powiatowym w Nowym Tomyślu.	<b>Beneficjenci:</b> Dzieci i młodzież Osoby dorosłe Turyści Osoby prowadzące działalność gospodarczą			
<b>Potencjalni partnerzy i odnoszone przez nich korzyści:</b> Urząd Marszałkowski Województwa Wielkopolskiego Urząd Gminy Okręgowe Związki Sportowe Lokalne Organizacje Pozarządowe Lokalne Centrum Edukacji Europejskiej Sponsorzy prywatni Ministerstwo Sportu i Turystyki	<b>Potencjalny wkład partnerów w realizację projektu:</b> Urząd Marszałkowski Województwa Wielkopolskiego Lokalne Organizacje Pozarządowe Sponsorzy prywatni Ministerstwo Sportu i Turystyki			
<b>Warunki rozpoczęcia projektu:</b> Zabezpieczenie środków finansowych na realizację projektu	<b>Czynniki ryzyka:</b> Brak środków finansowych			
<b>Koszt i czas realizacji projektu (łącznie z przygotowaniem projektu):</b> Szacunkowy koszt projektu w latach 2021- 2030 określany w trakcie realizacji projektu w tys. zł				
Łączne szacunkowe koszty i źródła finansowania programu w latach 2021 – 2030	Wydatki ogółem	Budżet gminy	Fundusze Europejskie	Inne
w tys. zł	Zgodnie z projektem	Według WPF i WPI	Po weryfikacji wniosków	Zgodnie z wnioskami

<b>Wskaźniki rezultatu:</b> Liczba imprez sportowych Liczba uczestników imprez rekreacyjnych Liczba osób odwiedzających gminę w celach turystycznych
---

<b>Projekt (Nazwa projektu):</b> <b>Zagospodarowanie turystyczne sołectw</b> <b>Kod projektu: KFiS/GminaMiedzichowo1</b>	<b>Nazwa Programu:</b> <b>Gmina miejscem sportu, rekreacji i turystyki</b>
<b>Krótki opis projektu:</b> Celem projektu jest wybudowanie podstawowej i niezbędnej infrastruktury turystycznej i rekreacyjnej (place zabaw, sieć ścieżek rowerowych, konnych, krajoznawczych) w sołectwach, w których istnieją warunki dla rozwoju turystyki i rekreacji dla jej mieszkańców i potencjalnych turystów.	

<b>Realizator projektu:</b> Referat Infrastruktury i Ochrony Środowiska Urzędu Gminy we współpracy z lokalnym Stowarzyszeniem Gospodarstw Agroturystycznych oraz Starostwem Powiatowym w Nowym Tomyślu.	<b>Beneficjenci:</b> Dzieci i młodzież Osoby dorosłe Turyści Osoby prowadzące działalność gospodarczą
<b>Potencjalni partnerzy i odnoszone przez nich korzyści:</b> Urząd Marszałkowski Województwa Wielkopolskiego Urząd Gminy Okręgowe Związki Sportowe Lokalne Organizacje Pozarządowe Sponsorzy prywatni Ministerstwo Sportu i Turystyki	<b>Potencjalny wkład partnerów w realizację projektu:</b> Urząd Marszałkowski Województwa Wielkopolskiego Lokalne Organizacje Pozarządowe Sponsorzy prywatni Ministerstwo Sportu i Turystyki
<b>Warunki rozpoczęcia projektu:</b> Zabezpieczenie środków finansowych na realizację projektu	<b>Czynniki ryzyka:</b> Brak środków finansowych

**Koszt i czas realizacji projektu (łącznie z przygotowaniem projektu):**  
 Szacunkowy koszt projektu w latach 2021 – 2030 określany w trakcie realizacji projektu w tys. z

<b>Łączne szacunkowe koszty i źródła finansowania programu w latach 2021 – 2030</b>	<b>Wydatki ogółem</b>	<b>Budżet gminy</b>	<b>Fundusze Europejskie</b>	<b>Inne</b>
w tys. zł	Zgodnie z projektem	Według WPF i WPI	Po weryfikacji wniosków	Zgodnie z wnioskami

<b>Wskaźniki rezultatu:</b> Liczba imprez turystycznych i rekreacyjnych Liczba uczestników imprez rekreacyjnych Liczba osób odwiedzających gminę w celach turystycznych
--

<b>Projekt (Nazwa projektu):</b> <b>Budowa, rozbudowa, modernizacja miejsc rekreacji społecznej w gminie</b> <b>Kod projektu: KfiS/GminaMiedzichowo2</b>	<b>Nazwa Programu:</b> <b>Gmina miejscem sportu, rekreacji i turystyki</b>
<b>Krótki opis projektu:</b> Celem projektu jest budowa, rozbudowa, modernizacja miejsc rekreacji społecznej w gminie (stadionu sportowego, placów zabaw, sal gimnastycznych, ścieżek pieszo-rowerowych, boisk wielofunkcyjnych w szkołach, siłowni na wolnym powietrzu) kulturalnych na wolnym powietrzu oraz prezentacji lokalnych zespołów.	
<b>Realizator projektu:</b> Referat Infrastruktury i Ochrony Środowiska Urzędu Gminy we współpracy z lokalnym Stowarzyszeniem Gospodarstw Agroturystycznych oraz Starostwem Powiatowym w Nowym Tomyślu.	<b>Beneficjenci:</b> Dzieci i młodzież Osoby dorosłe Turyści Osoby prowadzące działalność gospodarczą
<b>Potencjalni partnerzy i odnoszone przez nich korzyści:</b> Urząd Marszałkowski Województwa Wielkopolskiego Urząd Gminy Okręgowe Związki Sportowe Lokalne Organizacje Pozarządowe Lokalne Centrum Wspierania Rolnictwa i Przedsiębiorczości Sponsorzy prywatni Ministerstwo Sportu i Turystyki	<b>Potencjalny wkład partnerów w realizację projektu:</b> Urząd Marszałkowski Województwa Wielkopolskiego Lokalne Organizacje Pozarządowe Lokalne Centrum Wspierania Rolnictwa i Przedsiębiorczości Sponsorzy prywatni Ministerstwo Sportu i Turystyki

<b>Warunki rozpoczęcia projektu:</b> Zabezpieczenie środków finansowych na realizację projektu		<b>Czynniki ryzyka:</b> Brak środków finansowych		
<b>Koszt i czas realizacji projektu (łącznie z przygotowaniem projektu):</b> Szacunkowy koszt projektu w roku 2021-2030 określany w trakcie realizacji projektu w tys. zł				
<b>Łączne szacunkowe koszty i źródła finansowania programu w latach 2021 – 2030</b>	<b>Wydatki ogółem</b>	<b>Budżet gminy</b>	<b>Fundusze Europejskie</b>	<b>Inne</b>
w tys. zł	Zgodnie z projektem	Według WPF i WPI	Po weryfikacji wniosków	Zgodnie z wnioskami
<b>Wskaźniki rezultatu:</b> Liczba wybudowanych, rozbudowanych, zmodernizowanych obiektów do rekreacji społecznej w gminie Liczba imprez sportowych i kulturalnych Liczba uczestników imprez rekreacyjnych Liczba osób odwiedzających gminę w celach turystycznych				

<b>Projekt (Nazwa projektu):</b> <b>Wypracowanie specjalizacji turystycznej w gminie</b> <b>Kod projektu: KFIS/ Miedzichowo3</b>		<b>Nazwa Programu:</b> <b>Gmina miejscem sportu, rekreacji i turystyki</b>		
<b>Krótki opis projektu:</b> Celem projektu jest: wykreowanie produktów turystycznych w gminie z kompleksową ofertą w skali gminy, w tym rozwój turystyki kulturowej w gminie oraz systemu zarządzania produktami i bazą turystyczną, informacjami i promocją z użyciem internetowych map turystycznych z wizualizacją obiektów w trybie 3D, aplikacji itp. W trakcie realizacji projektu przewiduje się dokonanie inwentaryzacji przyrodniczej gminy, przeprowadzenie kampanii informacyjno- promocyjnej, wsparcie punktów informacji kulturalnej i turystycznej, promocji kultury, jej dziedzictwa, markowych produktów turystycznych i wydarzeń kulturalnych.				
<b>Realizator projektu:</b> Referat Infrastruktury i Ochrony Środowiska Urzędu Gminy we współpracy z lokalnym Stowarzyszeniem Gospodarstw Agroturystycznych oraz Starostwem Powiatowym w Nowym Tomyślu.		<b>Beneficjenci:</b> Dzieci i młodzież Osoby dorosłe Turyści Osoby prowadzące działalność gospodarczą		
<b>Potencjalni partnerzy i odnoszone przez nich korzyści:</b> Urząd Marszałkowski Województwa Wielkopolskiego Urząd Gminy Okręgowe Związki Sportowe Lokalne Organizacje Pozarządowe Sponsorzy prywatni Ministerstwo Sportu i Turystyki		<b>Potencjalny wkład partnerów w realizację projektu:</b> Urząd Marszałkowski Województwa Wielkopolskiego Lokalne Organizacje Pozarządowe Lokalne Centrum Wspierania Rolnictwa i Przedsiębiorczości Sponsorzy prywatni Ministerstwo Sportu i Turystyki		
<b>Warunki rozpoczęcia projektu:</b> Zabezpieczenie środków finansowych na realizację projektu		<b>Czynniki ryzyka:</b> Brak środków finansowych		
<b>Koszt i czas realizacji projektu (łącznie z przygotowaniem projektu):</b> Szacunkowy koszt projektu w roku 2021-2030 określany w trakcie realizacji projektu w tys. zł				
<b>Łączne szacunkowe koszty i źródła finansowania programu w latach 2021 - 2030</b>	<b>Wydatki ogółem</b>	<b>Budżet gminy</b>	<b>Fundusze Europejskie</b>	<b>Inne</b>
w tys. zł	Zgodnie z projektem	Według WPF i WPI	Po weryfikacji wniosków	Zgodnie z wnioskami
<b>Wskaźniki rezultatu:</b> Pokrycie gminy mapami interaktywnymi, Liczba zinwentaryzowanych obiektów (budowli, obszarów chronionych). Liczba obiektów wizualizowanych w 3D. Liczba wejść na portal i profile obiektów turystycznych gminy. Liczba otrzymanych certyfikatów znaku jakości w gminie. Liczba uczestników imprez rekreacyjnych. Liczba osób odwiedzających gminę w celach turystycznych				

<b>Projekt (Nazwa projektu):</b> <b>Organizacja centrum szlaku wiklinowego na bazie Dymarków Miedzichowskich</b> <b>Kod projektu: SzW/ GminaMiedzichowo2</b>		<b>Nazwa Programu:</b> <b>Gmina miejscem sportu, rekreacji i turystyki</b>		
<b>Krótki opis projektu:</b> Głównym celem projektu jest również ożywienie umiejętności wyplatania wyrobów z wikliny, a także zachęcenie mieszkańców do dbałości o małą ojczyznę, a także ocalenie od zapomnienia ginących zawody w Polsce. Na mapie gminy powstanie kilka istotnych punktów, gdzie będzie można zobaczyć cały etap produkcji wyrobów z				

<p>wikliny, zaczynając od sadzenia plantacji wierzby amerykańskiej, aż po sam proces wytwarzania produktu. Zgodnie z projektem ustawiono 5 tablic turystycznych w miejscach szczególnie związanych z wikliną. Są to przede wszystkim lokalni producenci wyrobów z wikliny, ale również miejsca, w których wiklina wykorzystywana jest do aranżacji wnętrz i zagospodarowania terenu zielonego. Zamontowano 15 drogowskazów oraz zaktualizowano mapkę o nowy szlak wiklinowy. Organizacja centrum ma przyczynić się do szerokiej popularyzacji szlaku wiklinowego oraz Dymarków Miedzichowskich</p>					
<b>Realizator projektu:</b> Referat Infrastruktury i Ochrony Środowiska Urzędu Gminy we współpracy z lokalnym Stowarzyszeniem Gospodarstw Agroturystycznych oraz Starostwem Powiatowym w Nowym Tomyślu.		<b>Beneficjenci:</b> Dzieci i młodzież Osoby dorosłe Turyści Osoby prowadzące działalność gospodarczą			
<b>Potencjalni partnerzy i odnoszone przez nich korzyści:</b> Urząd Marszałkowski Województwa Wielkopolskiego Urząd Gminy Okręgowe Związki Sportowe Lokalne Organizacje Pozarządowe Lokalne Centrum Wspierania Rolnictwa i Przedsiębiorczości Sponsorzy prywatni Ministerstwo Sportu i Turystyki		<b>Potencjalny wkład partnerów w realizację projektu:</b> Urząd Marszałkowski Województwa Wielkopolskiego Lokalne Organizacje Pozarządowe Lokalne Centrum Wspierania Rolnictwa i Przedsiębiorczości Sponsorzy prywatni Ministerstwo Sportu i Turystyki			
<b>Warunki rozpoczęcia projektu:</b> Zabezpieczenie środków finansowych na realizację projektu		<b>Czynniki ryzyka:</b> Brak środków finansowych			
<b>Koszt i czas realizacji projektu (łącznie z przygotowaniem projektu):</b> Szacunkowy koszt projektu w roku 2021-2030 określany w trakcie realizacji projektu w tys. zł					
<b>Łączne szacunkowe koszty i źródła finansowania programu w latach 2021 - 2030</b>		<b>Wydatki ogółem</b>	<b>Budżet gminy</b>	<b>Fundusze Europejskie</b>	<b>Inne</b>
w tys. zł		Zgodnie z projektem	Według WPF i WPI	Po weryfikacji wniosków	Zgodnie z wnioskami
<b>Wskaźniki rezultatu:</b> Pokrycie gminy mapami interaktywnymi, Liczba zinwentaryzowanych obiektów (budowli, obszarów chronionych). Liczba obiektów wizualizowanych w 3D. Liczba wejść na portal i profile obiektów turystycznych gminy. Liczba otrzymanych certyfikatów znaku jakości w gminie. Liczba uczestników imprez rekreacyjnych. Liczba osób odwiedzających gminę w celach turystycznych					
<b>Projekt (Nazwa projektu):</b> Projektowanie, tworzenie szlaków turystycznych, ścieżek edukacyjnych łącznie z infrastrukturą turystyczną <b>Kod projektu: SzG/ GminaMiedzichowo3</b>		<b>Nazwa Programu:</b> Gmina miejscem sportu, rekreacji i turystyki			
<b>Krótki opis projektu:</b> Głównym celem projektu jest projektowanie, tworzenie szlaków turystycznych, ścieżek edukacyjnych łącznie z infrastrukturą turystyczną. Celem tych działań jest pokrycie gminy mapami interaktywnymi z zinwentaryzowanymi obiektami, atrakcjami turystycznymi. Wizualizacja szlaków Gminy Miedzichowo ma przyczynić się do szerokiej popularyzacji tego miejsca wśród turystów.					
<b>Realizator projektu:</b> Referat Infrastruktury i Ochrony Środowiska Urzędu Gminy we współpracy z lokalnym Stowarzyszeniem Gospodarstw Agroturystycznych oraz Starostwem Powiatowym w Nowym Tomyślu.		<b>Beneficjenci:</b> Dzieci i młodzież Osoby dorosłe Turyści Osoby prowadzące działalność gospodarczą			
<b>Potencjalni partnerzy i odnoszone przez nich korzyści:</b> Urząd Marszałkowski Województwa Wielkopolskiego Urząd Gminy Okręgowe Związki Sportowe Lokalne Organizacje Pozarządowe Sponsorzy prywatni Ministerstwo Sportu i Turystyki		<b>Potencjalny wkład partnerów w realizację projektu:</b> Urząd Marszałkowski Województwa Wielkopolskiego Lokalne Organizacje Pozarządowe Sponsorzy prywatni Ministerstwo Sportu i Turystyki			
<b>Warunki rozpoczęcia projektu:</b> Zabezpieczenie środków finansowych na realizację projektu		<b>Czynniki ryzyka:</b> Brak środków finansowych			

<b>Koszt i czas realizacji projektu (łącznie z przygotowaniem projektu):</b>				
Szacunkowy koszt projektu w roku 2021-2030 określany w trakcie realizacji projektu w tys. zł				
<b>Łączne szacunkowe koszty i źródła finansowania programu w latach 2021 - 2030</b>	<b>Wydatki ogółem</b>	<b>Budżet gminy</b>	<b>Fundusze Europejskie</b>	<b>Inne</b>
w tys. zł	Zgodnie z projektem	Według WPF i WPI	Po weryfikacji wniosków	Zgodnie z wnioskami
<b>Wskaźniki rezultatu:</b>				
Pokrycie gminy mapami interaktywnymi, Liczba zinventaryzowanych obiektów (budowli, obszarów chronionych). Liczba obiektów wizualizowanych w 3D. Liczba wejść na portal i profile obiektów turystycznych gminy. Liczba otrzymanych certyfikatów znaku jakości w gminie. Liczba uczestników imprez rekreacyjnych. Liczba osób odwiedzających gminę w celach turystycznych				

**PLAN LOKALNEGO ROZWOJU GMINY MIEDZICHOWO 2021-2030 PROGRAM: GMINA MIEJSCEM EDUKACJI WSZYSTKICH MIESZKAŃCÓW  
KARTA PROGRAMU – GMINA MIEJSCEM EDUKACJI WSZYSTKICH MIESZKAŃCÓW**

**PRIORYTETY STRATEGICZNE**

POPRAWA MOŻLIWOŚCI ZATRUDNIENIA I WARUNKÓW ŻYCIA MIESZKAŃCÓW POPRZEZ DOSTĘP DO USŁUG PUBLICZNYCH O WYŻSZEJ JAKOŚCI, ELIMINACJE WYKLUCZEŃ W DOSTĘPIE DO INTERNETU, USŁUG ZDROWOTNYCH, SPOŁECZNYCH ORAZ W ZAKRESIE KORZYSTANIA Z INFRASTRUKTURY W OPARCIU O EKOLOGICZNE, INNOWACYJNE ROZWIĄZANIA

WZROST MIKROPRZEDSIĘBIORCZOŚĆ, INNOWACYJNOŚCI, PODNOSZENIA KWALIFIKACJI ZAWODOWYCH, KONKURENCYJNOŚCI GMINY Z WYKORZYSTYWANIEM NISZ RYNKOWYCH W ZAKRESIE PRODUKCJI I USŁUG, MOŻLIWOŚCI GRUP PRODUCENCKICH ORAZ W KREOWANIU PROMOCJI I BUDOWY WIZERUNKU GMINY

PROMOWANIE ROZWIĄZAŃ PROEKOLOGICZNYCH W ZAKRESIE PRODUKCJI ŻYWNOSCI EKOLOGICZNEJ ORAZ WYTWARZANIE CZYSTEJ ENERGII I CIEPŁA

DOSTĘPNOŚĆ TRANSPORTOWA W POWIĄZANIU Z ROZWOJEM MIKROPRZEDSIĘBIORCZOŚCI ORAZ ROLNICTWA, W TYM PRZECHOWALNICTWA ROLNO-SPOŻYWCZEGO

AGROTURYSTYKA, SPORT, REKREACJA, WYPOCZYNEK ORAZ USŁUGI ODNOWY BIOLOGICZNEJ POŁĄCZONE Z REHABILITACJĄ

**PRIORYTET PLR: 1. INTEGRACJA SPOŁECZNA I WSPÓŁPRACA LOKALNA;  
6. ROZWÓJ KULTURY;  
7. DOSTOSOWANIE OBSZARÓW WIEJSKICH GMINY DO STANDARDÓW UE;  
9. ROZWÓJ PRZESIEBIORCZOŚCI LOKALNEJ;  
10. WZROST JAKOŚCI ŻYCIA MIESZKAŃCÓW**

<b>1. Nazwa programu</b> <b>Gmina miejscem edukacji wszystkich mieszkańców</b>
<b>2. Program służy realizacji celu strategicznego:</b> <b>Poprawa stanu wykształcenia i kwalifikacji mieszkańców oraz efektywności systemu edukacji</b>
<b>3. Geneza, opis, planowane przedsięwzięcia:</b> Otoczenie człowieka we współczesnym świecie szybko się zmienia, staje się ono coraz bardziej z informatyzowane i uzależnione od umiejętności i zdolności wykorzystywania informacji i wiedzy. Od systemu edukacyjnego coraz bardziej wymaga się przygotowania człowieka do zmieniającego się otoczenia, zwłaszcza wymagań rynku pracy, w którym ceni się umiejętności posługiwania się nowoczesnymi technikami i narzędziami. Uzyskanie wysokiej jakości i różnorodności kształcenia dzieci, młodzieży i osób dorosłych, podniesienie standardów nauczania oraz unowocześnienie metod edukacji na wszystkich poziomach jest podstawowym celem tego programu. Program ma na celu uzyskanie wysokiej jakości i różnorodności kształcenia oraz stymulowanie indywidualnego rozwoju dzieci, młodzieży i osób dorosłych, podniesienie standardów nauczania oraz unowocześnienie metod edukacji na wszystkich jej poziomach. W tym obszarze przewiduje się szerokie wsparcie w aktywnym poszukiwaniu pracy poprzez realizację działań na rzecz podnoszenia kompetencji i kwalifikacji zawodowych oraz ich lepszego dopasowania do potrzeb lokalnego rynku pracy, jak również wsparcie mobilności przestrzennej, w tym międzynarodowej w ramach sieci EURES. Zakłada się dalszy proces optymalizacji systemu kształcenia na terenie gminy, w kolejnych latach tworzone będą przedszkola społeczne ( w zależności od potrzeb); niezbędne są również: zakupy inwestycje w zakresie poprawy stanu wyposażenia szkół podstawowych, w tym pracowni dydaktycznych, także w zakresie szerokiego dostępu do

Internetu i sieci informatycznej. Niezbędne powinny być także inwestycje dotyczące: dobudowania sal gimnastycznych dla poprawy jakości kultury fizycznej w szkołach gdzie występuje ich brak oraz inwestycje związane z tworzeniem zintegrowanego systemu informacji komputerowej bibliotek szkolnych oraz publicznej, które działają na terenie gminy.

W ramach tego programu planuje się realizację szeregu przedsięwzięć:

- ❖ dalszą modernizację i rozbudowę obiektów oświatowych
- ❖ likwidację barier architektonicznych
- ❖ działania innowacyjne w szkołach i placówkach oświatowych
- ❖ organizowanie zajęć i imprez kulturalnych, sportowych i rekreacyjnych
- ❖ wyposażenie szkół i placówek w nowoczesny sprzęt technologiczny
- ❖ popularyzacja idei kształcenia w każdym wieku
- ❖ nawiązywanie współpracy w zakresie edukacji z innymi placówkami w kraju i zagranicą
- ❖ przyznawanie stypendiów dla uczniów za osiągnięcia edukacyjne
- ❖ organizację poradni planowania kariery zawodowej uczniów

#### 4. Powiązania z programami:

- Nr 1. Gmina ekologiczna i czysta
- Nr 2. Gmina sprawna komunikacyjnie
- Nr 3. Gmina przedsiębiorcza i efektywna rolniczo
- Nr 4. Gmina interesującym miejscem pracy
- Nr 5. Gmina przyjazna dla mieszkańców i inwestorów
- Nr 6. Gmina zintegrowana społecznie i zdrowa
- Nr 7. Gmina miejscem sportu, rekreacji i turystyki
- Nr 9. Gmina bezpieczna dla życia i biznesu
- Nr 10. Gmina z kulturą bez granic
- Nr 11. e- Miedzichowo
- Nr 12. Gmina dbająca o swój wizerunek wewnętrzny i zewnętrzny
- Nr 13. Gmina z urzędem przyjaznym mieszkańcom

#### 6. Partnerzy:

- Urząd Marszałkowski Województwa Wielkopolskiego
- Urząd Gminy
- Rady sołeckie
- Wielkopolski Kurator Oświaty
- Dyrektorzy placówek oświatowo – wychowawczych w gminie
- Powiatowy Urząd Pracy
- Państwowy Fundusz Rehabilitacji Osób Niepełnosprawnych
- Wielkopolskie Centrum Doskonalenia Nauczycieli
- Gminny Ośrodek Pomocy Społecznej
- Lokalne Organizacje Pozarządowe
- Sponsorzy prywatni

#### 5. Zgodność programu z dokumentami strategicznymi regionu i kraju: (nazwa dokumentu, cel, priorytet, działanie)

- Strategia Rozwoju Kraju 2030: Obszar II: Równoważenie potencjału rozwojowego regionów Polski.
- Strategia Rozwoju Kraju 2020: Obszar I: Konkurencyjność i Innowacyjność Gospodarki II: Konkurencyjna Gospodarka.
- Krajowa Strategia Rozwoju Regionalnego 2010-2020 Regiony, Miasta, Obszary Wiejskie.
- Umowa Partnerska
- Zaktualizowana Strategia Rozwoju Województwa Wielkopolskiego do roku 2030
- Koncepcja Przestrzennego Zagospodarowania Kraju 2014 – 2020
- Program Rozwoju Obszarów Wiejskich 2014 – 2020: Wielkopolski Regionalny Program Operacyjny 2014-2020
- Oś priorytetowa: 8. Edukacja
- Strategia Powiatu Nowotomyskiego 2018-2028.
- Strategia Rozwoju Edukacji 2020

#### 7. Potencjalne źródła finansowania:

- Budżet gminy
- Fundusze europejskie
- Fundusze budżetu państwa – Fundusz Rozwoju Kultury Fizycznej
- Środki inwestorów prywatnych
- Środki sponsorów

#### 8. Beneficjenci programu:

- Uczniowie
- Osoby dorosłe
- Osoby niepełnosprawne
- Nauczyciele i dyrektorzy
- Inni pracownicy placówek oświatowych

#### 9. Jednostka wiodąca (osoba) odpowiedzialna za realizację programu:

Gminny Zespół Obsługi Szkół w Miedzichowie, dyrektorzy szkół w Miedzichowie i Bolewicach we współpracy z Starostwem Powiatowym w Nowym Tomyślu, Kuratorium Oświaty w Poznaniu. Program będzie koordynował Sekretarz Gminy Miedzichowo.

#### 10. Łączne szacunkowe koszty i źródła finansowania programu w latach 2021 – 2030

	Wydatki ogółem	Budżet gminy	Fundusze Europejskie	Inne
w tys. zł	Zgodnie z projektem	Według WPF i WPI	Po weryfikacji wniosków	Zgodnie z wnioskami

#### 11. Wskaźniki rezultatu:

- Liczba uczniów, którym przyznano stypendia
- Wzrost wskaźnika TMR sołectw
- Liczba zajęć pozalekcyjnych dla dzieci i młodzieży
- Liczba rozbudowanych, zmodernizowanych pracowni dydaktycznych
- Liczba zmodernizowanych obiektów oświatowych

**KARTY PROJEKTÓW PROGRAMU – EDUKACJA WSZYSTKICH**

<b>Projekt (Nazwa projektu):</b> <b>Budowa, rozbudowa, remonty budynków szkół na terenie gminy</b> <b>Kod projektu: OŚW/ Gmina Miedzichowo 1</b>		<b>Nazwa Programu:</b> <b>Edukacja wszystkich</b>			
<b>Krótki opis projektu:</b> Celem realizacji projektu jest budowa, rozbudowa oraz remonty szkół (termomodernizacja) na terenie gminy.					
<b>Realizator projektu:</b> Gminny Zespół Obsługi Szkół w Miedzichowie, dyrektorzy szkół w Miedzichowie i Bolewicach we współpracy z Starostwem Powiatowym w Nowym Tomyślu, Kuratorium Oświaty w Poznaniu. Referat Infrastruktury i Ochrony Środowiska Urzędu Gminy		<b>Beneficjenci:</b> Dzieci i młodzież Osoby dorosłe Osoby niepełnosprawne Osoby prowadzące działalność gospodarczą			
<b>Potencjalni partnerzy i odnoszone przez nich korzyści:</b> Urząd Marszałkowski Województwa Wielkopolskiego Urząd Gminy Rady sołeckie Wielkopolski Kurator Oświaty Dyrektorzy placówek oświatowo – wychowawczych w gminie Powiatowy Urząd Pracy Państwowy Fundusz Rehabilitacji Osób Niepełnosprawnych Wielkopolskie Centrum Doskonalenia Nauczycieli Gminny Ośrodek Pomocy Społecznej Lokalne Organizacje Pozarządowe Sponsorzy prywatni		<b>Potencjalny wkład partnerów w realizację projektu:</b> Urząd Marszałkowski Województwa Wielkopolskiego Dyrektorzy placówek oświatowo– wychowawczych w gminie Sponsorzy prywatni			
<b>Warunki rozpoczęcia projektu:</b> Zabezpieczenie środków finansowych na realizację projektu		<b>Czynniki ryzyka:</b> Brak środków finansowych			
<b>Koszt i czas realizacji projektu (łącznie z przygotowaniem projektu):</b> Szacunkowy koszt projektu w roku 2021-2030 określany w trakcie realizacji projektu w tys. zł					
<b>Łączne szacunkowe koszty i źródła finansowania programu w latach 2021 – 2030</b>		<b>Wydatki ogółem</b>	<b>Budżet gminy</b>	<b>Fundusze Europejskie</b>	<b>Inne</b>
w tys. zł		Zgodnie z projektem	Według WPF i WPI	Po weryfikacji wniosków	Zgodnie z wnioskami
<b>Wskaźniki rezultatu:</b> Liczba zrealizowanych inwestycji budowy, rozbudowy oraz remontów szkół na terenie gminy					

<b>Projekt (Nazwa projektu):</b> <b>Modernizacja szkolnych pracowni tematycznych (informatycznej, fizycznej, chemicznej i przyrodniczej), wyposażenie szkoły w tablice interaktywne w Miedzichowie</b> <b>Kod projektu: OŚW/ Gmina Miedzichowo 2</b>		<b>Nazwa Programu:</b> <b>Edukacja wszystkich</b>		
<b>Krótki opis projektu:</b> Celem realizacji projektu jest modernizacja klas w pracownie tematyczne (informatyczne, fizyczne, chemiczne i przyrodniczej, łącznie z wyposażeniem szkoły w Miedzichowie w tablice interaktywne. Projekt zakłada poprawę warunków nauczania oraz wzrost poziomu uzyskiwanych wyników nauczania w szkołach na terenie gminy				
<b>Realizator projektu:</b> Gminny Zespół Obsługi Szkół w Miedzichowie, Dyrektorzy szkół w Miedzichowie i Bolewicach we współpracy z Starostwem Powiatowym w Nowym Tomyślu, Kuratorium Oświaty w Poznaniu. Referat Infrastruktury i Ochrony Środowiska Urzędu Gminy		<b>Beneficjenci:</b> Dzieci i młodzież Osoby dorosłe Osoby niepełnosprawne Osoby prowadzące działalność gospodarczą		
<b>Potencjalni partnerzy i odnoszone przez nich korzyści:</b> Urząd Marszałkowski Województwa Wielkopolskiego Urząd Gminy Rady sołeckie Wielkopolski Kurator Oświaty Dyrektorzy placówek oświatowo – wychowawczych w gminie		<b>Potencjalny wkład partnerów w realizację projektu:</b> Urząd Marszałkowski Województwa Wielkopolskiego Dyrektorzy placówek oświatowo – wychowawczych w gminie Sponsorzy prywatni		

Powiatowy Urząd Pracy Państwowy Fundusz Rehabilitacji Osób Niepełnosprawnych Wielkopolskie Centrum Doskonalenia Nauczycieli Gminny Ośrodek Pomocy Społecznej Lokalne Organizacje Pozarządowe Sponsorzy prywatni		
<b>Warunki rozpoczęcia projektu:</b> Zabezpieczenie środków finansowych na realizację projektu	<b>Czynniki ryzyka:</b> Brak środków finansowych	
<b>Koszt i czas realizacji projektu (łącznie z przygotowaniem projektu):</b> Szacunkowy koszt projektu w roku 2021-2030 określany w trakcie realizacji projektu w tys. zł		

Łączne szacunkowe koszty i źródła finansowania programu w latach 2021 – 2030	Wydatki ogółem	Budżet gminy	Fundusze Europejskie	Inne
w tys. zł	Zgodnie z projektem	Według WPF i WPI	Po weryfikacji wniosków	Zgodnie z wnioskami
<b>Wskaźniki rezultatu:</b> Liczba realizowanych inwestycji modernizacyjnych –pracowni tematycznych w szkołach na terenie gminy				

<b>Projekt (Nazwa projektu):</b> <b>Tworzenie różnych form edukacji przedszkolnej oraz wdrożenie opieki dla dzieci do lat 3 w gminie</b> <b>Kod projektu: OŚW/GminaMiedzichowo3</b>	<b>Nazwa Programu:</b> <b>Edukacja wszystkich</b>
<b>Krótki opis projektu:</b> Celem realizacji projektu jest tworzenie różnych form edukacji przedszkolnej oraz wdrożenie opieki dla dzieci do lat 3 w gminie. Gmina Miedzichowo w systemie oświaty uwzględnia funkcjonowanie przedszkoli gminnych, szkół podstawowych, oraz placówek niepublicznych tworzonych w celu poszerzenia oferty działalności oświatowej i konkurencyjności w tej dziedzinie. Celem niniejszego programu jest bardziej efektywne wykorzystanie środków publicznych, które są w dyspozycji władz gminy, poprzez stworzenie warunków dla kontraktowania usług opiekuńczych w zakresie oświaty (przedszkole i oddziały w szkołach w Gminie Miedzichowo). Projekt ma za zadanie również wsparcie idei konkurencji, opieki przedszkolnej w gminie w celu wzrostu szans rozwojowych dzieci z terenu Gminy Miedzichowo. Nowelizacja ustawy o systemie oświaty stworzyła możliwości tworzenia oraz przekształcenia przedszkola gminnego w placówki niepubliczne i uzyskania określonych efektów z realizacji niniejszego programu. Zmiana przedszkola w Gminie Miedzichowo oraz oddziałów w szkołach w placówki niepubliczne będzie sprzyjać podniesieniu standardów świadczonych usług i zaangażowaniu personelu w wykonywana prace, pełniejszej i bardziej różnorodnej oferty zajęć dla dzieci, która również będzie dostosowana do wymagań rodziców („ruchomy” czas pracy przedszkola i oddziałów). Projekt służy również wyrównywaniu szans rozwojowych dzieci z Gminy Miedzichowo.	
<b>Realizator projektu:</b> Gminny Zespół Obsługi Szkół w Miedzichowie, Dyrektorzy szkół w Miedzichowie i Bolewicach we współpracy z Starostwem Powiatowym w Nowym Tomyślu, Kuratorium Oświaty w Poznaniu. Referat Infrastruktury i Ochrony Środowiska Urzędu Gminy	<b>Beneficjenci:</b> Dzieci przedszkolne oraz do lat 3 Osoby prowadzące działalność gospodarczą
<b>Potencjalni partnerzy i odnoszone przez nich korzyści:</b> Urząd Marszałkowski Województwa Wielkopolskiego Urząd Gminy Rady sołeckie Wielkopolski Kurator Oświaty Dyrektorzy placówek oświatowo – wychowawczych w gminie Powiatowy Urząd Pracy Państwowy Fundusz Rehabilitacji Osób Niepełnosprawnych Wielkopolskie Centrum Doskonalenia Nauczycieli Gminny Ośrodek Pomocy Społecznej Lokalne Organizacje Pozarządowe Sponsorzy prywatni	<b>Potencjalny wkład partnerów w realizacji projektu:</b> Urząd Marszałkowski Województwa Wielkopolskiego Dyrektorzy placówek oświatowo – wychowawczych w gminie Sponsorzy prywatni
<b>Warunki rozpoczęcia projektu:</b> Zabezpieczenie środków finansowych na realizację projektu	<b>Czynniki ryzyka:</b> Brak środków finansowych



<b>Koszt i czas realizacji projektu (łącznie z przygotowaniem projektu):</b> Szacunkowy koszt projektu w latach 2021-2030 określany w trakcie realizacji projektu w tys. zł				
<b>Łączne szacunkowe koszty i źródła finansowania programu w latach 2021-2030</b>	<b>Wydatki ogółem</b>	<b>Budżet gminy</b>	<b>Fundusze Europejskie</b>	<b>Inne</b>
w tys. zł	Zgodnie z projektem	Według WPF i WPI	Po weryfikacji wniosków	Zgodnie z wnioskami
<b>Wskaźniki rezultatu:</b> Liczba przedszkoli alternatywnych w gminie % dzieci przedszkolnych w przedszkolach alternatywnych do ogółu dzieci przedszkolnych w gminie % wzrostu efektywności wydatkowania środków publicznych na edukację w gminie				

<b>Projekt (Nazwa projektu):</b> <b>Wspieranie planowania kariery zawodowej uczniów w Gminie Miedzichowo</b> <b>Kod projektu: OŚW/GminaMiedzichowo4</b>	<b>Nazwa Programu:</b> <b>Edukacja wszystkich</b>
<b>Krótki opis projektu:</b> W sytuacji ogólnych trudności związanych ze znalezieniem pracy, uruchamianiem własnej działalności gospodarczej, konieczności ustawicznego kształcenia oraz dostosowania się do wymogów rynkowych, coraz większe znaczenie mają: ❖ badania przygotowania sześciolatków do edukacji szkolnej, ❖ badania uczniów i młodzieży pod kątem ich predyspozycji i zdolności ❖ komputeryzacja poradni i wyposażenie jej w programy do planowania kariery zawodowej ❖ materiały do planowania kariery zawodowej uczniów Celem niniejszego projektu jest wspieranie w Gminie Miedzichowo planowania kariery zawodowej uczniów, która zapewni im dokonanie wyboru takich kierunków ich przyszłej aktywności zawodowej, aby były one najlepiej dopasowane do wymogów rynku i ich własnych predyspozycji i zdolności. Projekt zapewni dokonanie badań przygotowania sześciolatków do edukacji szkolnej, predyspozycji i zdolności uczniów i młodzieży Gminy Miedzichowo pod kątem ich przyszłej kariery zawodowej. Projekt przyczyni się do podniesienia standardów świadczonych usług edukacyjnych z uwzględnieniem wyników badań, przygotowanie działań profilaktycznych dla dzieci i młodzieży z trudnościami w nauce w celu wyrównania ich szans rozwojowych.	
<b>Realizator projektu:</b> Gminny Zespół Obsługi Szkół w Miedzichowie, Dyrektorzy szkół w Miedzichowie i Bolewicach we współpracy z Starostwem Powiatowym w Nowym Tomyślu, Kuratorium Oświaty w Poznaniu.	<b>Beneficjenci:</b> Dzieci przedszkolne Uczniowie szkół Osoby dorosłe Osoby prowadzące działalność gospodarczą
<b>Potencjalni partnerzy i odnoszone przez nich korzyści:</b> Urząd Marszałkowski Województwa Wielkopolskiego Urząd Gminy Rady sołeckie Wielkopolski Kurator Oświaty Dyrektorzy placówek oświatowo – wychowawczych w gminie Powiatowy Urząd Pracy Państwowy Fundusz Rehabilitacji Osób Niepełnosprawnych Wielkopolskie Centrum Doskonalenia Nauczycieli Gminny Ośrodek Pomocy Społecznej Lokalne Organizacje Pozarządowe Sponsorzy prywatni	<b>Potencjalny wkład partnerów w realizację projektu:</b> Urząd Marszałkowski Województwa Wielkopolskiego Dyrektorzy placówek oświatowo – wychowawczych w gminie Sponsorzy prywatni
<b>Warunki rozpoczęcia projektu:</b> Zabezpieczenie środków finansowych na realizację projektu	<b>Czynniki ryzyka:</b> Brak środków finansowych

<b>Koszt i czas realizacji projektu (łącznie z przygotowaniem projektu):</b> Szacunkowy koszt projektu w latach 2021-2030 określany w trakcie realizacji projektu w tys. zł				
<b>Łączne szacunkowe koszty i źródła finansowania programu w latach 2021-2030</b>	<b>Wydatki ogółem</b>	<b>Budżet gminy</b>	<b>Fundusze Europejskie</b>	<b>Inne</b>
w tys. zł	Zgodnie z projektem	Według WPF i WPI	Po weryfikacji wniosków	Zgodnie z wnioskami
<b>Wskaźniki rezultatu:</b> Liczba zdiagnozowanych w poradni dzieci przedszkolnych w gminie Liczba uczniów szkół zdiagnozowanych w poradni w gminie Liczba osób dorosłych zdiagnozowanych w poradni w gminie				

<b>Projekt (Nazwa projektu):</b> <b>Organizowanie, wspieranie osób starszych w Gminie Miedzichowo w rozwoju ich zainteresowań</b> <b>Kod projektu: OSW/GminaMiedzichowo5</b>		<b>Nazwa Programu:</b> <b>Edukacja wszystkich</b>		
<b>Krótki opis projektu:</b> W Gminie Miedzichowo od 10 lat funkcjonuje Miedzichowski Uniwersytet Trzeciego Wieku. Sytuacja ta sprzyja integracji osób starszych w gminie i przyczynia się do rozwoju ich zainteresowań. Celem niniejszego projektu jest wspieranie w Gminie Miedzichowo osób starszych w szerokim zakresie.				
<b>Realizator projektu;</b> Gminny Zespół Obsługi Szkół w Miedzichowie, Dyrektorzy szkół w Miedzichowie i Bolewicach we współpracy z Starostwem Powiatowym w Nowym Tomyślu, Kuratorium Oświaty w Poznaniu.		<b>Beneficjenci:</b> Dzieci przedszkolne Uczniowie szkół Osoby dorosłe Osoby prowadzące działalność gospodarczą		
<b>Potencjalni partnerzy i odnoszone przez nich korzyści:</b> Urząd Marszałkowski Województwa Wielkopolskiego Urząd Gminy Rady sołeckie Wielkopolski Kurator Oświaty Dyrektorzy placówek oświatowo – wychowawczych w gminie Powiatowy Urząd Pracy Państwowy Fundusz Rehabilitacji Osób Niepełnosprawnych Wielkopolskie Centrum Doskonalenia Nauczycieli Gminny Ośrodek Pomocy Społecznej Lokalne Organizacje Pozarządowe Sponsorzy prywatni		<b>Potencjalny wkład partnerów w realizację projektu:</b> Urząd Marszałkowski Województwa Wielkopolskiego Dyrektorzy placówek oświatowo – wychowawczych w gminie Sponsorzy prywatni		
<b>Warunki rozpoczęcia projektu:</b> Zabezpieczenie środków finansowych na realizację projektu		<b>Czynniki ryzyka:</b> Brak środków finansowych		
<b>Koszt i czas realizacji projektu (łącznie z przygotowaniem projektu):</b> Szacunkowy koszt projektu w latach 2021-2030 określany w trakcie realizacji projektu w tys. zł				
<b>Łączne szacunkowe koszty i źródła finansowania programu w latach 2021-2030</b>	<b>Wydatki ogółem</b>	<b>Budżet gminy</b>	<b>Fundusze Europejskie</b>	<b>Inne</b>
w tys. zł	Zgodnie z projektem	Według WPF i WPI	Po weryfikacji wniosków	Zgodnie z wnioskami
<b>Wskaźniki rezultatu:</b> Liczba osób starszych uczestnicząca w zajęciach wiejskiego Uniwersytetu Trzeciego Wieku Liczba szkoleń zorganizowanych dla osób starszych Liczba osób dorosłych zdiagnozowanych w poradni w gminie				

**PLAN LOKALNEGO ROZWOJU GMINY MIEDZICHOWO 2021-2030 PROGRAM: GMINA BEZPIECZNA DLA ŻYCIA I BIZNESU**  
**KARTA PROGRAMU – GMINA BEZPIECZNA DLA ŻYCIA I BIZNESU**

**PRIORYTETY STRATEGICZNE:**

POPRAWA MOŻLIWOŚCI ZATRUDNIENIA I WARUNKÓW ŻYCIA MIESZKAŃCÓW POPRZEZ DOSTĘP DO USŁUG PUBLICZNYCH O WYŻSZEJ JAKOŚCI, ELIMINACJE WYKLUCZEŃ W DOSTĘPIE DO INTERNETU, USŁUG ZDROWOTNYCH, SPOŁECZNYCH ORAZ W ZAKRESIE KORZYSTANIA Z INFRASTRUKTURY W OPARCIU O EKOLOGICZNE, INNOWACYJNE ROZWIĄZANIA

WZROST MIKROPRZEDSIĘBIORCZOŚĆ, INNOWACYJNOŚCI, PODNOSZENIA KWALIFIKACJI ZAWODOWYCH, KONKURENCYJNOŚCI GMINY Z WYKORZYSTYWANIEM NISZ RYNKOWYCH W ZAKRESIE PRODUKCJI I USŁUG, MOŻLIWOŚCI GRUP PRODUCENCKICH ORAZ W KREOWANIU PROMOCJI I BUDOWY WIZERUNKU GMINY

PROMOWANIE ROZWIĄZAŃ PROEKOLOGICZNYCH W ZAKRESIE PRODUKCJI ŻYWNOSCI EKOLOGICZNEJ ORAZ WYTWARZANIE CZYSTEJ ENERGII I CIEPŁA

DOSTĘPNOŚĆ TRANSPORTOWA W POWIĄZANIU Z ROZWOJEM MIKROPRZEDSIĘBIORCZOŚCI ORAZ ROLNICTWA, W TYM PRZECHOWALNICTWA ROLNO-SPOŻYWCZEGO

AGROTURYSTYKA, SPORT, REKREACJA, WYPOCZYNEK ORAZ USŁUGI ODNOWY BIOLOGICZNEJ POŁĄCZONE Z REHABILITACJĄ

**PRIORYTET PLR: 1. INTEGRACJA SPOŁECZNA I WSPÓŁPRACA LOKALNA;  
7. DOSTOSOWANIE OBSZARÓW WIEJSKICH GMINY DO STANDARDÓW UE;  
8. BEZPIECZEŃSTWO  
9. ROZWÓJ PRZESIEBIORCZOŚCI LOKALNEJ;  
10. WZROST JAKOŚCI ŻYCIA MIESZKAŃCÓW**

<b>1. Nazwa programu</b> <b>Gmina bezpieczna dla życia i biznesu</b>	
<b>2. Program służy realizacji celu strategicznego:</b> <b>Rozwój infrastruktury, społecznej, kulturowej, turystycznej i sportowej</b>	
<b>3. Geneza, opis, planowane przedsięwzięcia:</b> <p>Ograniczenie przestępczości oraz wzrost poczucia bezpieczeństwa jest jednym z ważniejszych problemów w gminie. Ubożenie mieszkańców, słabnące więzi międzyludzkie, wykluczenie społeczne przyczynia się do wzrostu ilości niepożądanych zjawisk, które rodzą poczucie zagrożenia bezpieczeństwa. Z tego powodu ważne są działania profilaktyczne, które są najbardziej efektywną formą ich ograniczania skali tego zjawiska.</p> <p>Gmina znajduje się w obszarze działania Komendy Powiatowej Policji w Nowym Tomysłu, która zapewnia jej obsługę poprzez Posterunek Policji w Miedzichowie, realizowaną przez dwóch funkcjonariuszy (obsada ta jest uważana za niewystarczającą). Na terenie gminy realizuje się program „Bezpieczna Gmina”, zakładający przede wszystkim prewencję oraz edukację ludności w zakresie poprawy własnego bezpieczeństwa. Do najczęściej popełnianych w gminie przestępstw należą kradzieże (w tym samochodów), kradzieże z włamaniem i uszkodzenia mienia oraz przestępstwa przeciwko zdrowiu i życiu.</p> <p>Program ma przyczynić się do stworzenia wizerunku gminy, jako miejsca przyjaznego, w którym lokalna społeczność chce mieszkać, kształcić się, lokalizować swoje firmy, pracować zawodowo i realizować swoje ambicje. Realizacja programu „Gmina bezpieczna” będzie się opierać na działaniach zwalczających, prewencyjnych i profilaktycznych dotyczących zagrożeń społecznych oraz bezpośrednio fizycznych. W ramach programu dążyć się będzie do stworzenia zintegrowanego systemu bezpieczeństwa. Celem realizacji programu jest poprawa stanu bezpieczeństwa w gminie poprzez:</p> <ul style="list-style-type: none"> <li>❖ spadek przestępczości</li> <li>❖ wzrost bezpieczeństwa na drogach</li> <li>❖ zapobieganie zagrożeniom, w tym pożarowym oraz ich skutkom</li> <li>❖ zmniejszenie zjawiska patologii społecznej</li> </ul> <p>Program przyczyni się także do budowy pozytywnego wizerunku gminy, jako miejsca przyjaznego dla mieszkańców, inwestorów i turystów, w którym chce się mieszkać, kształcić, lokować swoje firmy, pracować, inwestować i realizować swoje cele.</p> <p>W ramach programu planuje się następujących przedsięwzięcia związane z:</p> <ul style="list-style-type: none"> <li>❖ kampaniami informacyjno-prewencyjnymi dla dorosłych, dzieci i młodzieży</li> <li>❖ tworzeniem systemu monitoringu</li> <li>❖ poprawą wyposażenia służb porządkowych oraz tworzeniem zintegrowanego systemu bezpieczeństwa</li> <li>❖ wsparciem dla osób zagrożonych i dotkniętych patologią</li> </ul>	
<b>4. Powiązania z programami:</b> Nr 1. Gmina ekologiczna i czysta Nr 2. Gmina sprawna komunikacyjnie Nr 3. Gmina przedsiębiorcza i efektywna rolniczo Nr 4. Gmina interesującym miejscem pracy Nr 5. Gmina przyjazna dla mieszkańców i inwestorów Nr 6. Gmina zintegrowana społecznie i zdrowa Nr 7. Gmina miejscem sportu, rekreacji i turystyki Nr 8. Gmina miejscem edukacji wszystkich mieszkańców Nr 10. Gmina z kulturą bez granic Nr 11. e- Miedzichowo Nr 12. Gmina dbająca o swój wizerunek wewnętrzny i zewnętrzny Nr 13. Gmina z urzędem przyjaznym mieszkańcom	<b>5. Zgodność programu z dokumentami strategicznymi regionu i kraju: (nazwa dokumentu, cel, priorytet, działanie)</b> Strategia Rozwoju Kraju 2030: Obszar II: Równoważenie potencjału rozwojowego regionów Polski. Strategia Rozwoju Kraju 2020: Obszar I: Konkurencyjność i Innowacyjność Gospodarki II: Konkurencyjna Gospodarka. Krajowa Strategia Rozwoju Regionalnego 2010-2020 Regiony, Miasta, Obszary Wiejskie. Umowa Partnerska Zaktualizowana Strategia Rozwoju Województwa Wielkopolskiego do roku 2030 Koncepcja Przestrzennego Zagospodarowania Kraju 2014 – 2020 Program Rozwoju Obszarów Wiejskich 2014 – 2020: Wielkopolski Regionalny Program Operacyjny 2014-2020 Oś priorytetowa: 9. Infrastruktura dla kapitału ludzkiego Strategia Powiatu Nowotomyskiego 2018-2028. Rządowy Program Poprawy Bezpieczeństwa obywateli „Bezpieczna Polska”
<b>6. Partnerzy:</b> Urząd Marszałkowski Województwa Wielkopolskiego Urząd Gminy Rady sołeckie Policja Ochotnicza Straż Pożarna Dyrektorzy placówek oświatowo – wychowawczych w gminie Państwowy Fundusz Rehabilitacji Osób Niepełnosprawnych Gminny Ośrodek Pomocy Społecznej Lokalne Organizacje Pozarządowe Sponsorzy prywatni	<b>7. Potencjalne źródła finansowania:</b> Budżet gminy Fundusze europejskie

		Fundusze budżetu państwa Środki inwestorów prywatnych Środki sponsorów		
<b>8. Beneficjenci programu:</b> Mieszkańcy gminy Turyści Osoby prowadzące działalność gospodarczą				
<b>9. Jednostka wiodąca (osoba) odpowiedzialna za realizację programu:</b> Referat Organizacyjny Urzędu Gminy we współpracy z następującymi instytucjami w poszczególnych tematach: ❖ porządku publicznego z Komendą Powiatową Policji w Nowym Tomysłu, ❖ Komisariat Policji w Nowym Tomysłu, ❖ porządku pożarowego z Komendą Powiatowej Straży Pożarnej w Nowym Tomysłu oraz Ochotniczą Strażą Pożarną w Miedzichowie, Bolewicach i z innych miejscowości gminy, ❖ zagrożenia weterynaryjnego z Powiatowym Inspektoratem Weterynarii w Nowym Tomysłu, ❖ zagrożenia sanitarno-epidemiologicznego z Powiatowym Inspektoratem Sanitarnym w Nowym Tomysłu, ❖ zagrożenia budowlanego z Powiatowym Inspektoratem Nadzoru Budowlanego w Nowym Tomysłu.				
<b>10. Łączne szacunkowe koszty i źródła finansowania programu w latach 2021 – 2030</b>	<b>Wydatki ogółem</b>	<b>Budżet gminy</b>	<b>Fundusze Europejskie</b>	<b>Inne</b>
w tys. zł	Zgodnie z projektem	Według WPF i WPI	Po weryfikacji wniosków	Zgodnie z wnioskami
<b>11. Wskaźniki rezultatu:</b> Liczba wypadków i kolizji drogowych Wzrost wskaźnika TMR sołectw Liczba przestępstw ogółem Liczba ujawnionych zagrożeń i zdarzeń				

## KARTY PROJEKTÓW PROGRAMU – GMINA BEZPIECZNA DLA ŻYCIA I BIZNESU

<b>Projekt (Nazwa projektu):</b> Wdrożenie zintegrowanego systemu bezpieczeństwa w gminie <b>Kod projektu: BPOŻ/GminaMiedzichowo1</b> <b>Priorytet:</b>		<b>Nazwa Programu:</b> Gmina bezpieczna dla życia i biznesu		
<b>Krótki opis projektu:</b> W Gminie Miedzichowo brak jest zintegrowanego systemu bezpieczeństwa, stąd konieczność jego wdrożenia. Celem niniejszego programu jest zapewnienie mieszkańcom Gminy Miedzichowo zintegrowanego bezpieczeństwa w zakresie: porządku publicznego, pożarowego, zagrożenia weterynaryjnego, sanitarno – epidemiologicznego oraz budowlanego. Realizacja programu przyczyni się również do opracowania koncepcji zintegrowanego systemu bezpieczeństwa w oparciu o szczegółową diagnozę stanu potrzeb w tym zakresie oraz dla lepszego wykorzystania istniejących zasobów. Projekt przyczyni się do integracji działań na rzecz bezpieczeństwa, do skrócenia czasu reakcji na zaistniałe zdarzenie oraz do ułatwienia prowadzenia działań ratowniczych i na rzecz bezpieczeństwa				
<b>Realizator projektu:</b> Referat Organizacyjny Urzędu Gminy		<b>Beneficjenci:</b> Mieszkańcy gminy Turyści Osoby prowadzące działalność gospodarczą Służby porządkowe i ratownicze		
<b>Potencjalni partnerzy i odnoszone przez nich korzyści:</b> Urząd Marszałkowski Województwa Wielkopolskiego Urząd Gminy Rady sołeckie Policja Ochotnicza Straż Pożarna Lokalne Organizacje Pozarządowe Sponsorzy prywatni		<b>Potencjalny wkład partnerów w realizację projektu:</b> Urząd Marszałkowski Województwa Wielkopolskiego		
<b>Warunki rozpoczęcia projektu:</b> Zabezpieczenie środków finansowych na realizację projektu		<b>Czynniki ryzyka:</b> Brak środków finansowych		
<b>Koszt i czas realizacji projektu (łącznie z przygotowaniem projektu):</b> Szacunkowy koszt projektu w latach 2021-2030 określany w trakcie realizacji projektu w tys. zł				
<b>Łączne szacunkowe koszty i źródła finansowania programu w latach 2021-2030</b>	<b>Wydatki ogółem</b>	<b>Budżet gminy</b>	<b>Fundusze Europejskie</b>	<b>Inne</b>

w tys. zł	Zgodnie z projektem	Według WPF i WPI	Po weryfikacji wniosków	Zgodnie z wnioskami
<b>Wskaźniki rezultatu:</b> % skrócenia czasu na zaistniałe działania ratownicze Liczba działań ratowniczych na terenie gminy				

<b>Projekt (Nazwa projektu):</b> Modernizacja strażnic OSP na terenie gminy łącznie z doposażeniem jednostek w sprzęt bojowy, zakup pojazdów i umundurowanie. <b>Kod projektu: BPOŻ/GminaMiedzichowo2</b> <b>Priorytet:</b>		<b>Nazwa Programu:</b> Gmina bezpieczna dla życia i biznesu		
<b>Krótki opis projektu:</b> W Gminie Miedzichowo szereg strażnic OSP wymaga modernizacji łącznie z doposażeniem ich w sprzęt bojowy, zakup pojazdów i umundurowania. Realizacja programu przyczyni się do wzrostu poziomu bezpieczeństwa w oparciu o szczegółową diagnozę stanu potrzeb w tym zakresie oraz do lepszego wykorzystania istniejących zasobów. Projekt przyczyni się do integracji działań na rzecz bezpieczeństwa, do skrócenia czasu reakcji na zaistniałe zdarzenie oraz do ułatwienia prowadzenia działań ratowniczych i na rzecz bezpieczeństwa				
<b>Realizator projektu:</b> Urząd Gminy – Referat Infrastruktury i Ochrony Środowiska oraz Samodzielne Stanowisko ds. Wojskowych i Obronnych, Obrony Cywilnej i Ochrony Przeciwopozarowej		<b>Beneficjenci:</b> Mieszkańcy gminy Turyści Osoby prowadzące działalność gospodarczą Służby porządkowe i ratownicze		
<b>Potencjalni partnerzy i odnoszone przez nich korzyści:</b> Urząd Marszałkowski Województwa Wielkopolskiego Urząd Gminy Rady sołeckie Policja Ochotnicza Straż Pożarna Lokalne Organizacje Pożarządowe Sponsorzy prywatni		<b>Potencjalny wkład partnerów w realizację projektu:</b> Urząd Marszałkowski Województwa Wielkopolskiego		
<b>Warunki rozpoczęcia projektu:</b> Zabezpieczenie środków finansowych na realizację projektu		<b>Czynniki ryzyka:</b> Brak środków finansowych		
<b>Koszt i czas realizacji projektu (łącznie z przygotowaniem projektu):</b> Szacunkowy koszt projektu w latach 2021-2030 określany w trakcie realizacji projektu w tys. zł				
<b>Łączne szacunkowe koszty i źródła finansowania programu w latach 2021-2030</b>	<b>Wydatki ogółem</b>	<b>Budżet gminy</b>	<b>Fundusze Europejskie</b>	<b>Inne</b>
w tys. Zł	Zgodnie z projektem	Według WPF i WPI	Po weryfikacji wniosków	Zgodnie z wnioskami
<b>Wskaźniki rezultatu:</b> Wielkość nakładów na modernizację strażnic OSP w gminie Wielkość nakładów na doposażenie OSP w sprzęt bojowy, zakup pojazdów i umundurowanie w gminie				

<b>Projekt (Nazwa projektu):</b> Tworzenie systemu monitoringu terenów publicznych w gminie <b>Kod projektu: BPOŻ/GminaMiedzichowo1</b> <b>Priorytet:</b>		<b>Nazwa Programu:</b> Gmina bezpieczna dla życia i biznesu		
<b>Krótki opis projektu:</b> W Gminie Miedzichowo brak jest systemu monitoringu terenów publicznych stąd konieczność jego wdrożenia. Celem niniejszego programu jest zapewnienie bezpieczeństwa mieszkańcom Gminy Miedzichowo, a policji możliwości monitorowania miejsc szczególnie narażonych na różnego rodzaju wykroczenia w zakresie porządku publicznego. Realizacja programu przyczyni się również do wzrostu bezpieczeństwa na terenie gminy, obniżenia ilości zdarzeń, obniżenia kosztów różnego rodzaju interwencji, lepszej diagnozy terenów publicznych oraz lepszego wykorzystania istniejących zasobów. Projekt przyczyni się do integracji działań na rzecz bezpieczeństwa, do skrócenia czasu reakcji na zaistniałe zdarzenie oraz do ułatwienia prowadzenia działań ratowniczych i na rzecz bezpieczeństwa				
<b>Realizator projektu:</b> Referat Organizacyjny Urzędu Gminy		<b>Beneficjenci:</b> Mieszkańcy gminy Turyści Osoby prowadzące działalność gospodarczą Służby porządkowe i ratownicze		

<b>Potencjalni partnerzy i odnoszone przez nich korzyści:</b> Urząd Marszałkowski Województwa Wielkopolskiego Urząd Gminy Rady sołeckie Policja Ochotnicza Straż Pożarna Lokalne Organizacje Pożarowe Sponsorzy prywatni		<b>Potencjalny wkład partnerów w realizację projektu:</b> Urząd Marszałkowski Województwa Wielkopolskiego		
<b>Warunki rozpoczęcia projektu:</b> Zabezpieczenie środków finansowych na realizację projektu		<b>Czynniki ryzyka:</b> Brak środków finansowych		
<b>Koszt i czas realizacji projektu (łącznie z przygotowaniem projektu):</b> Szacunkowy koszt projektu w latach 2021-2030 określany w trakcie realizacji projektu w tys. zł				
<b>Łączne szacunkowe koszty i źródła finansowania programu w latach 2021-2030</b>	<b>Wydatki ogółem</b>	<b>Budżet gminy</b>	<b>Fundusze Europejskie</b>	<b>Inne</b>
w tys. zł	Zgodnie z projektem	Według WPF i WPI	Po weryfikacji wniosków	Zgodnie z wnioskami
<b>Wskaźniki rezultatu:</b> % skrócenia czasu na zaistniałe zagrożenia w gminie Liczba interwencji policji na terenie gminy % obniżenia kosztów różnego rodzaju interwencji w gminie				

**PLAN LOKALNEGO ROZWOJU GMINY MIEDZICHOWO 2021-2030 PROGRAM: GMINA Z KULTURĄ BEZ GRANIC  
KARTA PROGRAMU – GMINA Z KULTURĄ BEZ GRANIC**

**PRIORYTETY STRATEGICZNE:**

POPRAWA MOŻLIWOŚCI ZATRUDNIENIA I WARUNKÓW ŻYCIA MIESZKAŃCÓW POPRZEZ DOSTĘP DO USŁUG PUBLICZNYCH O WYŻSZEJ JAKOŚCI, ELIMINACJE WYKLUCZEŃ W DOSTĘPIE DO INTERNETU, USŁUG ZDROWOTNYCH, SPOŁECZNYCH ORAZ W ZAKRESIE KORZYSTANIA Z INFRASTRUKTURY W OPARCIU O EKOLOGICZNE, INNOWACYJNE ROZWIĄZANIA

WZROST MIKROPRZEDSIĘBIORCZOŚĆ, INNOWACYJNOŚCI, PODNOSZENIA KWALIFIKACJI ZAWODOWYCH, KONKURENCYJNOŚCI GMINY Z WYKORZYSTANIEM NISZ RYNKOWYCH W ZAKRESIE PRODUKCJI I USŁUG, MOŻLIWOŚCI GRUP PRODUCENCKICH ORAZ W KREOWANIU PROMOCJI I BUDOWY WIZERUNKU GMINY

PROMOWANIE ROZWIĄZAŃ PROEKOLOGICZNYCH W ZAKRESIE PRODUKCJI ŻYWNOSCI EKOLOGICZNEJ ORAZ WYTWARZANIE CZYSTEJ ENERGII I CIEPŁA

DOSTĘPNOŚĆ TRANSPORTOWA W POWIĄZANIU Z ROZWOJEM MIKROPRZEDSIĘBIORCZOŚCI ORAZ ROLNICTWA, W TYM PRZECHOWALNICTWA ROLNO-SPOŻYWCZEGO

AGROTURYSTYKA, SPORT, REKREACJA, WYPOCZYNEK ORAZ USŁUGI ODNOWY BIOLOGICZNEJ POŁĄCZONE Z REHABILITACJĄ

**PRIORYTET PLR: 1. INTEGRACJA SPOŁECZNA I WSPÓŁPRACA LOKALNA;  
6. ROZWÓJ KULTURY  
7. DOSTOSOWANIE OBSZARÓW WIEJSKICH GMINY DO STANDARDÓW UE;  
10. WZROST JAKOŚCI ŻYCIA MIESZKAŃCÓW**

<b>1. Nazwa programu</b> Kultura bez granic
<b>2. Program służy realizacji celu strategicznego:</b> Rozwój infrastruktury technicznej, społecznej, kulturowej i turystycznej
<b>3. Geneza, opis, planowane przedsięwzięcia:</b> Instytucje kultury są podstawową formą organizacyjną prowadzenia działalności kulturalnej, tworząc warunki dostępu i uczestnictwa w kulturze na terenie gminy. Instytucje te inspirują rozwój osobowy jednostek, kształtują gusty i upodobania społeczeństwa, wpływają na jego aktywność i sposoby spędzania wolnego czasu. Celem programu jest pobudzenie oraz pełne wykorzystanie potencjału lokalnych środowisk twórczych, instytucji oraz innych podmiotów tworzących kulturę, wprowadzenie w ich działalność takich rozwiązań, które ułatwią szeroki dostęp do kultury i jej wytworów, a także zwiększenie aktywności mieszkańców w korzystaniu z jej oferty. Podjęte w

<p>ramach programu działania przyczynią się również do wzmocnienia atrakcyjności i pozycji gminy w otoczeniu wewnętrznym i zewnętrznym.</p> <p>Ważnym zagadnieniem dla rozwoju kultury w gminie jest uaktywnienie poszczególnych sołectw w celu nie tylko upowszechniania form edukacji kulturalnej i wychowania, szczególnie dzieci i młodzieży, ale również w zakresie współtworzenia programów. Zakres edukacji kulturalnej w gminie koncentruje się głównie na rozwijaniu artystycznych i naukowych uzdolnień dzieci i młodzieży oraz działalności dydaktyczno-wychowawczej w sekcjach i zespołach. W ramach działań oferuje się zwykle: warsztaty, prelekcje, konkursy, wykłady, spotkania autorskie itp. Zakres tych działań jest wciąż niewystarczający, szczególnie w wielu sołectwach.</p> <p>Celem programu jest pobudzenie świetlic sołeckich oraz pełne wykorzystanie potencjału organizowanego przez Gminną Bibliotekę Publiczną w Miedzichowie i Bolewicach tworzącą kulturę w celu ułatwienia i równomiernego dostępu do jej wytworów dla wszystkich mieszkańców gminy.</p>														
<p><b>4. Powiązania z programami:</b></p> <p>Nr 1. Gmina ekologiczna i czysta          Nr 2. Gmina sprawna komunikacyjnie          Nr 3. Gmina przedsiębiorcza i efektywna rolniczo          Nr 4. Gmina interesującym miejscem pracy          Nr 5. Gmina przyjazna dla mieszkańców i inwestorów          Nr 6. Gmina zintegrowana społecznie i zdrowa          Nr 7. Gmina miejscem sportu, rekreacji i turystyki          Nr 8. Gmina miejscem edukacji wszystkich mieszkańców          Nr 9. Gmina bezpieczna dla życia i biznesu          Nr 11. e- Miedzichowo          Nr 12. Gmina dbająca o wizerunek wewnętrzny i zewnętrzny          Nr 13. Gmina z urzędem przyjaznym mieszkańcom</p> <p><b>6. Partnerzy:</b>          Urząd Marszałkowski Województwa Wielkopolskiego          Urząd Gminy          Gminna Biblioteka Publiczna w Miedzichowie          Rady sołeckie oraz świetlice wiejskie          Ochotnicza Straż Pożarna          Dyrektorzy placówek oświatowo – wychowawczych w gminie          Gminny Ośrodek Pomocy Społecznej          Lokalne Organizacje Pozarządowe          Sponsorzy prywatni</p>		<p><b>5. Zgodność programu z dokumentami strategicznymi regionu i kraju: (nazwa dokumentu, cel, priorytet, działanie)</b></p> <p>Strategia Rozwoju Kraju 2030: Obszar II: Równoważenie potencjału rozwojowego regionów Polski.          Strategia Rozwoju Kraju 2020: Obszar I: Konkurencyjność i Innowacyjność Gospodarki II: Konkurencyjna Gospodarka.          Krajowa Strategia Rozwoju Regionalnego 2010-2020 Regiony, Miasta, Obszary Wiejskie.          Umowa Partnerska          Zaktualizowana Strategia Rozwoju Województwa Wielkopolskiego do roku 2030          Koncepcja Przestrzennego Zagospodarowania Kraju 2014 – 2020          Program Rozwoju Obszarów Wiejskich 2014 – 2020: Wielkopolski Regionalny Program Operacyjny 2014-2020          Oś priorytetowa: 9. Infrastruktura dla kapitału ludzkiego          Strategia Powiatu Nowotomyskiego 2018-2028.          Narodowa Strategia Rozwoju Kultury na lata 2004 – 2020          Narodowy Program Kultury „Ochrona Zabytków i Dziedzictwa Kulturowego” 2020          Narodowy Program Kultury „Promocja Czytelnictwa i Rozwój Sektora Książki” 2020</p> <p><b>7. Potencjalne źródła finansowania:</b>          Budżet gminy          Fundusze europejskie          Fundusze budżetu państwa          Środki inwestorów prywatnych          Środki sponsorów          Fundacje          Banki</p>												
<p><b>8. Beneficjenci programu:</b>          Mieszkańcy gminy          Turyści          Lokalni twórcy</p>														
<p><b>9. Jednostka wiodąca (osoba) odpowiedzialna za realizację programu:</b>          Urząd Gminy, Gminna Biblioteka Publiczna, Centrum Tradycji, Świetlice wiejskie</p>														
<p><b>10. Łączne szacunkowe koszty i źródła finansowania programu w latach 2021-2030</b></p> <table border="1"> <thead> <tr> <th></th> <th>Wydatki ogółem</th> <th>Budżet gminy</th> <th>Fundusze Europejskie</th> <th>Inne</th> </tr> </thead> <tbody> <tr> <td>w tys. Zł</td> <td>Zgodnie z projektem</td> <td>Według WPF I WPI</td> <td>Po weryfikacji wniosków</td> <td>Zgodnie z wnioskami</td> </tr> </tbody> </table>						Wydatki ogółem	Budżet gminy	Fundusze Europejskie	Inne	w tys. Zł	Zgodnie z projektem	Według WPF I WPI	Po weryfikacji wniosków	Zgodnie z wnioskami
	Wydatki ogółem	Budżet gminy	Fundusze Europejskie	Inne										
w tys. Zł	Zgodnie z projektem	Według WPF I WPI	Po weryfikacji wniosków	Zgodnie z wnioskami										
<p><b>11. Wskaźniki rezultatu:</b>          Liczba imprez i wydarzeń kulturalnych          Wzrost wskaźnika TMR sołectw          Liczba uczestników imprez i wydarzeń kulturalnych</p>														

## KARTY PROJEKTÓW PROGRAMU – GMINA Z KULTURĄ BEZ GRANIC

<p><b>Projekt (Nazwa projektu):</b>          Uaktualnienie Gminnego Programu Ochrony Zabytków w gminie</p>	<p><b>Nazwa Programu:</b>          Gmina z kulturą bez granic</p>
--	---

<b>Kod projektu: KDN/GminaMiedzichowo1</b>				
<b>Priorytet:</b>				
<b>Krótki opis projektu:</b> Celem niniejszego projektu jest uaktualnienie Gminnego Programu Ochrony Zabytków w gminie, który przyczyni się do zahamowania procesu niszczenia zabytkowych obiektów Gminy Miedzichowo, które mogą stać się atrakcjami turystycznymi, a także miejscem pracy dla mieszkańców. Projekt przyczyni się do uzyskiwania pomocy finansowej (w formie dotacji) właścicielom obiektów wpisanych do rejestru zabytków, remontu oraz edukacji i promocji w zakresie ochrony zabytków w gminie. Zapewni ona także mieszkańcom Gminy Miedzichowo możliwość czynnego uczestnictwa w życiu kulturalnym, lepsze warunki wykorzystania wolnego czasu, wypoczynku i rozwoju zainteresowań, a tym samym zwiększy zadowolenie społeczne i integrację mieszkańców gminy.				
<b>Realizator projektu:</b> Urząd Gminy – Referat Infrastruktury i Ochrony Środowiska		<b>Beneficjenci:</b> Mieszkańcy gminy Turyści Osoby prowadzące działalność gospodarczą Organizacje pozarządowe		
<b>Potencjalni partnerzy i odnoszone przez nich korzyści:</b> Urząd Marszałkowski Województwa Wielkopolskiego Urząd Gminy Rady sołeckie Wojewódzki Konserwator Zabytków Lokalne Organizacje Pozarządowe Sponsorzy prywatni		<b>Potencjalny wkład partnerów w realizację projektu:</b> Urząd Marszałkowski Województwa Wielkopolskiego Wojewódzki Konserwator Zabytków		
<b>Warunki rozpoczęcia projektu:</b> Zabezpieczenie środków finansowych na realizację projektu		<b>Czynniki ryzyka:</b> Brak środków finansowych		
<b>Koszt i czas realizacji projektu (łącznie z przygotowaniem projektu):</b> Szacunkowy koszt projektu w latach 2021 – 2030 określany w trakcie realizacji projektu w tys. zł				
<b>Łączne szacunkowe koszty i źródła finansowania programu w latach 2021 - 2030</b>	<b>Wydatki ogółem</b>	<b>Budżet gminy</b>	<b>Fundusze Europejskie</b>	<b>Inne</b>
w tys. zł	Zgodnie z projektem	Według WPF i WPI	Po weryfikacji wniosków	Zgodnie z wnioskami
<b>Wskaźniki rezultatu:</b> Ilość obiektów wpisanych do Gminnego Programu Ochrony Zabytków Wielkość nakładów na realizację Gminnego Programu Ochrony Zabytków w gminie				

<b>Projekt (Nazwa projektu):</b> <b>Restauracja obiektów gminnego dziedzictwa kulturowego w gminie,</b> <b>Kod projektu: KDN/GminaMiedzichowo2</b>		<b>Nazwa Programu:</b> <b>Gmina z kulturą bez granic</b>		
<b>Krótki opis projektu:</b> Celem niniejszego projektu jest zachowanie gminnego dziedzictwa kulturowego poprzez restaurację istniejących w gminie obiektów, które mają określoną wartość kulturową i turystyczną. Realizacja projektu przyczyni się do zahamowania procesu niszczenia zabytkowych obiektów Gminy Miedzichowo, które mogą stać się atrakcjami turystycznymi, a także miejscem pracy dla mieszkańców. Zakres restauracji obiektów gminnego dziedzictwa kulturowego określony zostanie po uaktualnieniu Gminnego Programu Ochrony Zabytków w gminie. Realizacja projektu zapewni także mieszkańcom Gminy Miedzichowo możliwość czynnego uczestnictwa w życiu kulturalnym, lepsze warunki wykorzystania wolnego czasu, wypoczynku i rozwoju zainteresowań, a tym samym zwiększy zadowolenie społeczne i integrację mieszkańców gminy, przyczyni się do zmniejszenia skali patologii społecznej w gminie, rozwoju zainteresowań, lepszego wypoczynku i rekreacji oraz zwiększenia oferty kulturalnej.				
<b>Realizator projektu:</b> Urząd Gminy: Gminna Biblioteka Publiczna w Miedzichowie i Bolewicach, Centrum Tradycji w Miedzichowie		<b>Beneficjenci:</b> Mieszkańcy gminy Turyści Osoby prowadzące działalność gospodarczą Organizacje pozarządowe		
<b>Potencjalni partnerzy i odnoszone przez nich korzyści:</b> Urząd Marszałkowski Województwa Wielkopolskiego Urząd Gminy Rady sołeckie Wojewódzki Konserwator Zabytków Lokalne Organizacje Pozarządowe Sponsorzy prywatni		<b>Potencjalny wkład partnerów w realizację projektu:</b> Urząd Marszałkowski Województwa Wielkopolskiego Wojewódzki Konserwator Zabytków		
<b>Warunki rozpoczęcia projektu:</b>		<b>Czynniki ryzyka:</b>		



Zabezpieczenie środków finansowych na realizację projektu		Brak środków finansowych		
<b>Koszt i czas realizacji projektu (łącznie z przygotowaniem projektu):</b> Szacunkowy koszt projektu w latach 2021 – 2030 określany w trakcie realizacji projektu w tys. zł				
<b>Łączne szacunkowe koszty i źródła finansowania programu w latach 2021 – 2030</b>	<b>Wydatki ogółem</b>	<b>Budżet gminy</b>	<b>Fundusze Europejskie</b>	<b>Inne</b>
w tys. zł	Zgodnie z projektem	Według WPF i WPI	Po weryfikacji wniosków	Zgodnie z wnioskami
<b>Wskaźniki rezultatu:</b> Ilość odrestaurowanych obiektów w gminie				

<b>Projekt (Nazwa projektu):</b> <b>Poprawa infrastruktury kultury, koordynacja i animacja działalności kulturalnej w gminie</b> <b>Kod projektu: KDN/Gmina Miedzichowo3</b>		<b>Nazwa Programu:</b> <b>Gmina z kulturą bez granic</b>		
<b>Krótki opis projektu:</b> Realizacja projektu ma na celu organizację spotkań z ludźmi kultury, organizację wystaw lokalnych twórców, koncertów lokalnych, uczniów szkół oraz ognisk muzycznych. Projekt przyczyni się do poprawy standardu wyposażenia ośrodka kultury oraz estetyki, stworzenie lepszych warunków do organizacji życia publicznego.				
<b>Realizator projektu:</b> Urząd Gminy		<b>Beneficjenci:</b> Mieszkańcy gminy Turyści Osoby prowadzące działalność gospodarczą Organizacje pozarządowe		
<b>Potencjalni partnerzy i odnoszone przez nich korzyści:</b> Urząd Marszałkowski Województwa Wielkopolskiego Urząd Gminy Rada sołecka Ochotnicza Straż Pożarna Lokalne Organizacje Pozarządowe Sponsorzy prywatni		<b>Potencjalny wkład partnerów w realizacji projektu:</b> Urząd Marszałkowski Województwa Wielkopolskiego		
<b>Warunki rozpoczęcia projektu:</b> Zabezpieczenie środków finansowych na realizację projektu		<b>Czynniki ryzyka:</b> Brak środków finansowych		
<b>Koszt i czas realizacji projektu (łącznie z przygotowaniem projektu):</b> Koszt projektu w roku 2021-2030 określany w trakcie realizacji projektu w tys. zł				
<b>Łączne koszty i źródła finansowania programu w roku 2021-2030</b>	<b>Wydatki ogółem</b>	<b>Budżet gminy</b>	<b>Fundusze Europejskie</b>	<b>Inne</b>
w tys. zł	Zgodnie z projektem	Według WPF i WPI	Po weryfikacji wniosków	Zgodnie z wnioskami
<b>Wskaźniki rezultatu:</b> Ilość zorganizowanych spotkań Ilość zorganizowanych wystaw i koncertów				

<b>Projekt (Nazwa projektu):</b> <b>Promocja i upowszechnianie książki i czytelnictwa wśród dzieci i młodzieży oraz dorosłych w gminie</b> <b>Kod projektu: KDN/Gmina Miedzichowo4</b>		<b>Nazwa Programu:</b> <b>Gmina z kulturą bez granic</b>		
<b>Krótki opis projektu:</b> Realizacja projektu ma na celu umożliwienie dzieciom i młodzieży bezpośredniego kontaktu z autorami książek poprzez organizację spotkań z nimi, umożliwi kontakt z słowem czytany, przyczyni się do rozwoju współpracy ze szkołami i przedszkolami, do rozbudowy potrzeb kulturalnych wśród dzieci i młodzieży, uatrakcyjnienia oferty kulturalnej poprzez prowadzenie Dyskusyjnych Klubów Książki, co wpłynie na zwiększenia ilości osób korzystających z bibliotek gminnych oraz do integracji społeczności lokalnej. Projekt ma również na celu dostosowanie godzin otwarcia biblioteki do potrzeb i oczekiwań użytkowników w celu zwiększenia ilości czytelników. W ramach projektu planuje się stworzenie usługi wypożyczania książek przez telefon w ramach e-book'ów.				
<b>Realizator projektu:</b> Urząd Gminy		<b>Beneficjenci:</b> Mieszkańcy gminy Turyści Osoby prowadzące działalność gospodarczą Organizacje pozarządowe		
<b>Potencjalni partnerzy i odnoszone przez nich korzyści:</b> Urząd Marszałkowski Województwa Wielkopolskiego		<b>Potencjalny wkład partnerów w realizacji projektu:</b> Urząd Marszałkowski Województwa Wielkopolskiego		

Urząd Gminy Rada sołecka Ochotnicza Straż Pożarna Lokalne Organizacje Pozarządowe Sponsorzy prywatni				
<b>Warunki rozpoczęcia projektu:</b> Zabezpieczenie środków finansowych na realizację projektu		<b>Czynniki ryzyka:</b> Brak środków finansowych		
<b>Koszt i czas realizacji projektu (łącznie z przygotowaniem projektu):</b> Koszt projektu w roku 2021-2030 określany w trakcie realizacji projektu w tys. zł				
<b>Łączne koszty i źródła finansowania programu w roku 2021-2030</b>	<b>Wydatki ogółem</b>	<b>Budżet gminy</b>	<b>Fundusze Europejskie</b>	<b>Inne</b>
w tys. zł	Zgodnie z projektem	Według WPF i WPI	Po weryfikacji wniosków	Zgodnie z wnioskami
<b>Wskaźniki rezultatu:</b> Ilość zorganizowanych spotkań Ilość osób w Dyskusyjnych Klubach Książki w gminie				

<b>Projekt (Nazwa projektu):</b> <b>Upowszechnienie wiedzy wśród społeczności lokalnej na temat życia społeczno-kulturalnego gminy</b> <b>Kod projektu: KDN/Gmina Miedzichowo5</b>		<b>Nazwa Programu:</b> <b>Gmina z kulturą bez granic</b>		
<b>Krótki opis projektu:</b> Realizacja projektu ma na celu umożliwienie zwiększania wiedzy mieszkańców o różnorodnych formach działań podejmowanych przez bibliotekę oraz organizacje pozarządowe w gminie. Projekt ma również na celu tworzenie bieżącej informacji na stronie internetowej gminy.				
<b>Realizator projektu;</b> Urząd Gminy		<b>Beneficjenci:</b> Mieszkańcy gminy Turyści Osoby prowadzące działalność gospodarczą Organizacje pozarządowe		
<b>Potencjalni partnerzy i odnoszone przez nich korzyści:</b> Urząd Marszałkowski Województwa Wielkopolskiego Urząd Gminy Rada sołecka Ochotnicza Straż Pożarna Lokalne Organizacje Pozarządowe Sponsorzy prywatni		<b>Potencjalny wkład partnerów w realizację projektu:</b> Urząd Marszałkowski Województwa Wielkopolskiego		
<b>Warunki rozpoczęcia projektu:</b> Zabezpieczenie środków finansowych na realizację projektu		<b>Czynniki ryzyka:</b> Brak środków finansowych		
<b>Koszt i czas realizacji projektu (łącznie z przygotowaniem projektu):</b> Koszt projektu w roku 2021-2030 określany w trakcie realizacji projektu w tys. zł				
<b>Łączne koszty i źródła finansowania programu w roku 2021-2030</b>	<b>Wydatki ogółem</b>	<b>Budżet gminy</b>	<b>Fundusze Europejskie</b>	<b>Inne</b>
w tys. zł	Zgodnie z projektem	Według WPF i WPI	Po weryfikacji wniosków	Zgodnie z wnioskami
<b>Wskaźniki rezultatu:</b> Ilość odwiedzin stron internetowych gminy z informacjami kulturalnymi				

<b>Projekt (Nazwa projektu):</b> <b>Rozbudowa istniejących obiektów Dymarków w Miedzichowie z przeznaczeniem na izbę pamięci oraz miejsce promocji lokalnej twórczości</b> <b>Kod projektu: KDN/Gmina Miedzichowo6</b>		<b>Nazwa Programu:</b> <b>Gmina z kulturą bez granic</b>		
<b>Krótki opis projektu:</b> Realizacja projektu umożliwi po rozbudowie obiektów Dymarków w Miedzichowie ich przeznaczenie na miejsce izby pamięci oraz promocji lokalnej twórczości w gminie.				
<b>Realizator projektu;</b> Urząd Gminy – Referat Infrastruktury i Ochrony Środowiska		<b>Beneficjenci:</b> Mieszkańcy gminy Turyści Osoby prowadzące działalność gospodarczą Organizacje pozarządowe		

<b>Potencjalni partnerzy i odnoszone przez nich korzyści:</b> Urząd Marszałkowski Województwa Wielkopolskiego Urząd Gminy Rada sołecka Ochotnicza Straż Pożarna Lokalne Organizacje Pozarządowe Sponsorzy prywatni	<b>Potencjalny wkład partnerów w realizację projektu:</b> Urząd Marszałkowski Województwa Wielkopolskiego
<b>Warunki rozpoczęcia projektu:</b> Zabezpieczenie środków finansowych na realizację projektu	<b>Czynniki ryzyka:</b> Brak środków finansowych
<b>Koszt i czas realizacji projektu (łącznie z przygotowaniem projektu):</b> Koszt projektu w roku 2021-2030 określany w trakcie realizacji projektu w tys. zł	

Łączne koszty i źródła finansowania programu w roku 2021-2030	Wydatki ogółem	Budżet gminy	Fundusze Europejskie	Inne
w tys. zł	Zgodnie z projektem	Według WPF i WPI	Po weryfikacji wniosków	Zgodnie z wnioskami
<b>Wskaźniki rezultatu:</b> Ilość eksponatów zgromadzonych w izbie pamięci Ilość zorganizowanych prezentacji lokalnej twórczości				

<b>Projekt (Nazwa projektu):</b> Zapewnienie rozwoju i promocji zespołów muzyczno wokalnych oraz doposażenie ich w instrumenty i stroje do kultywowania ludowej twórczości muzycznej gminy <b>Kod projektu: KDN/Gmina Miedzichowo7</b>	<b>Nazwa Programu:</b> Gmina z kulturą bez granic			
<b>Krótki opis projektu:</b> Realizacja projektu umożliwi gminnej orkiestrze rozwój oraz kultywowanie tradycji i lokalnej twórczości muzycznej w gminie oraz poza nią w licznych konkursach powiatowych, regionalnych i wojewódzkich.				
<b>Realizator projektu:</b> Urząd Gminy	<b>Beneficjenci:</b> Mieszkańcy gminy Turyści Osoby prowadzące działalność gospodarczą Organizacje pozarządowe			
<b>Potencjalni partnerzy i odnoszone przez nich korzyści:</b> Urząd Marszałkowski Województwa Wielkopolskiego Urząd Gminy Rada sołecka Ochotnicza Straż Pożarna Lokalne Organizacje Pozarządowe Sponsorzy prywatni	<b>Potencjalny wkład partnerów w realizację projektu:</b> Urząd Marszałkowski Województwa Wielkopolskiego			
<b>Warunki rozpoczęcia projektu:</b> Zabezpieczenie środków finansowych na realizację projektu	<b>Czynniki ryzyka:</b> Brak środków finansowych			
<b>Koszt i czas realizacji projektu (łącznie z przygotowaniem projektu):</b> Koszt projektu w roku 2021-2030 określany w trakcie realizacji projektu w tys. zł				
Łączne koszty i źródła finansowania programu w roku 2021-2030	Wydatki ogółem	Budżet gminy	Fundusze Europejskie	Inne
w tys. zł	Zgodnie z projektem	Według WPF i WPI	Po weryfikacji wniosków	Zgodnie z wnioskami
<b>Wskaźniki rezultatu:</b> Ilość nowych instrumentów orkiestry gminnej Ilość nowych strojów orkiestry gminnej Ilość konkursów, w których orkiestra gminna brała udział				

**PRIORYTETY STRATEGICZNE:**

POPRAWA MOŻLIWOŚCI ZATRUDNIENIA I WARUNKÓW ŻYCIA MIESZKAŃCÓW POPRZEZ DOSTĘP DO USŁUG PUBLICZNYCH O WYŻSZEJ JAKOŚCI, ELIMINACJE WYKLUCZEŃ W DOSTĘPIE DO INTERNETU, USŁUG ZDROWOTNYCH, SPOŁECZNYCH ORAZ W ZAKRESIE KORZYSTANIA Z INFRASTRUKTURY W OPARCIU O EKOLOGICZNE, INNOWACYJNE ROZWIĄZANIA

WZROST MIKROPRZEDSIĘBIORCZOŚĆ, INNOWACYJNOŚCI, PODNOSZENIA KWALIFIKACJI ZAWODOWYCH, KONKURENCYJNOŚCI GMINY Z WYKORZYSTYWANIEM NISZ RYNKOWYCH W ZAKRESIE PRODUKCJI I USŁUG, MOŻLIWOŚCI GRUP PRODUCENCKICH ORAZ W KREOWANIU PROMOCJI I BUDOWY WIZERUNKU GMINY

PROMOWANIE ROZWIĄZAŃ PROEKOLOGICZNYCH W ZAKRESIE PRODUKCJI ŻYWNOSCI EKOLOGICZNEJ ORAZ WYTWARZANIE CZYSTEJ ENERGII I CIEPŁA

DOSTĘPNOŚĆ TRANSPORTOWA W POWIĄZANIU Z ROZWOJEM MIKROPRZEDSIĘBIORCZOŚCI ORAZ ROLNICTWA, W TYM PRZECHOWALNICTWA ROLNO-SPOŻYWCZEGO

AGROTURYSTYKA, SPORT, REKREACJA, WYPOCZYNEK ORAZ USŁUGI ODNOWY BIOLOGICZNEJ POŁĄCZONE Z REHABILITACJĄ

**PRIORYTET PLR: 1. INTEGRACJA SPOŁECZNA I WSPÓŁPRACA LOKALNA;  
7. DOSTOSOWANIE OBSZARÓW WIEJSKICH GMINY DO STANDARDÓW UE;  
9. ROZWÓJ PRZEDSIĘBIORCZOŚCI LOKALNEJ  
10. WZROST JAKOŚCI ŻYCIA MIESZKAŃCÓW**

<b>1. Nazwa programu</b> <b>e - Miedzichowo</b>	
<b>2. Program służy realizacji celu strategicznego:</b> <b>Rozwój infrastruktury technicznej, społecznej, kulturowej i turystycznej</b>	
<b>3. Geneza, opis, planowane przedsięwzięcia:</b> <p>Przyspieszenie rozwoju gospodarczego i cywilizacyjnego, które obserwuje się obecnie w wyniku automatyzacji i rozwoju elektroniki i informatyki przyczynił się do uproszczenia dostępu do wiedzy i informacji głównie poprzez Internet. Wszystkie działania sprowadzają się do budowy na różnych poziomach, w tym na poziomie lokalnym społeczeństwa informacyjnego.</p> <p>Dostęp do Internetu staje się coraz bardziej potrzebny nie tylko w biznesie, ale także w życiu codziennym. Zasadniczym problemem jest w dalszym ciągu ograniczony dostęp do Internetu oraz wysokie koszty jego użytkowania. Celem programu jest upowszechnienie dostępu do Internetu, głównie na obszarach wiejskich Gminy Miedzichowo. Program przyczyni się do:</p> <ul style="list-style-type: none"> <li>❖ rozbudowy sieci oraz zwiększenie ilości publicznych punktów dostępu do Internetu</li> <li>❖ rozwoju świadczonych przez Urząd Gminy usług za pośrednictwem Internetu</li> <li>❖ budowy zintegrowanego gminnego systemu teleinformatycznego.</li> </ul> <p>Program obejmuje rozwiązywanie problemów związanych z niepełnym dostępem do Internetu, wysokimi kosztami jego użytkowania oraz usługami elektronicznymi, których zakres jest zbyt mały, a ich dostęp ograniczony. Najważniejsze zadania to upowszechnienie dostępu do Internetu oraz udostępnienie społeczeństwu i instytucjom podstawowych usług administracji samorządowej. Równie istotne jest umożliwienie dostępu mieszkańcom do zamieszczania informacji o sobie i własnych przedsięwzięciach oraz do znajdowania podobnych informacji o innych osobach prowadzących swoją aktywność zawodową i społeczną w Gminie Miedzichowo.</p>	
<b>4. Powiązania z programami:</b> Nr 1. Gmina ekologiczna i czysta Nr 2. Gmina sprawna komunikacyjnie Nr 3. Gmina przedsiębiorcza i efektywna rolniczo Nr 4. Gmina interesującym miejscem pracy Nr 5. Gmina przyjazna dla mieszkańców i inwestorów Nr 6. Gmina zintegrowana społecznie i zdrowa Nr 7. Gmina miejscem sportu, rekreacji i turystyki Nr 8. Gmina miejscem edukacji wszystkich mieszkańców Nr 9. Gmina bezpieczna dla życia i biznesu Nr 10. Gmina z kulturą bez granic Nr 12. Gmina dbająca o wizerunek wewnętrzny i zewnętrzny Nr 13. Gmina z urzędem przyjaznym mieszkańcom	<b>5. Zgodność programu z dokumentami strategicznymi regionu i kraju: (nazwa dokumentu, cel, priorytet, działanie</b> Strategia Rozwoju Kraju 2030: Obszar II: Równoważenie potencjału rozwojowego regionów Polski. Strategia Rozwoju Kraju 2020: Obszar I: Konkurencyjność i Innowacyjność Gospodarki II: Konkurencyjna Gospodarka. III. Integracja Społeczna. Krajowa Strategia Rozwoju Regionalnego 2010-2020 Regiony, Miasta, Obszary Wiejskie. Umowa Partnerska Zaktualizowana Strategia Rozwoju Województwa Wielkopolskiego do roku 2030 Koncepcja Przestrzennego Zagospodarowania Kraju 2014 – 2020 Program Rozwoju Obszarów Wiejskich 2014 – 2020: Wielkopolski Regionalny Program Operacyjny 2014-2020 Oś priorytetowa: 2. Społeczeństwo Informatyczne
<b>6. Partnerzy:</b> Urząd Marszałkowski Województwa Wielkopolskiego Urząd Gminy	

Lokalne Organizacje Pozarządowe Sponsorzy prywatni	Strategia Powiatu Nowotomyskiego 2018-2028. <b>7. Potencjalne źródła finansowania:</b> Budżet gminy Fundusze europejskie Fundusze budżetu państwa Środki inwestorów prywatnych Środki sponsorów Fundacje Banki
<b>8. Beneficjenci programu:</b> Mieszkańcy gminy Urząd gminy Przedsiębiorcy Turyści	
<b>9. Jednostka wiodąca (osoba) odpowiedzialna za realizację programu:</b> Samodzielne Stanowisko ds. Budownictwa i Gospodarki Przestrzennej Urzędu Gminy	

<b>10. Łączne szacunkowe koszty i źródła finansowania programu w latach 2021 - 2030</b>	<b>Wydatki ogółem</b>	<b>Budżet gminy</b>	<b>Fundusze Europejskie</b>	<b>Inne</b>
w tys. zł	Zgodnie z projektem	Według WPF i WPI	Po weryfikacji wniosków	Zgodnie z wnioskami
<b>11. Wskaźniki rezultatu:</b> Liczba publicznych punktów dostępu do Internetu Wzrost wskaźnika TMR sołectw % mieszkańców z dostępem do Internetu do ogółu mieszkańców				

### KARTY PROJEKTÓW PROGRAMU – E- MIEDZICHOWO

<b>Projekt (Nazwa projektu):</b> Informatyzacja usług Urzędu Gminy Miedzichowo <b>Kod projektu: E/Gmina Miedzichowo1</b>		<b>Nazwa Programu:</b> e - Miedzichowo		
<b>Krótki opis projektu:</b> Realizacja projektu ma na celu poprawę systemu świadczonych przez Urząd Gminy Miedzichowo usług. W ramach projektu przewiduje się wdrożenie rozwiązań umożliwiających zarządzanie procesami przy realizacji usług publicznych z podniesieniem ich jakości oraz efektywności. Projekt zakłada zakupienie i uruchomienie systemu informacyjnego zapewniającego możliwość definiowania zidentyfikowanych w Urzędzie procesów i budowania na ich podstawie systemu obiegu dokumentów i informacji. System umożliwi współdziałanie z Punktem Obsługi Mieszkańców i Klientów zapewniając bieżącą informację o aktualnym stanie załatwiania każdej sprawy.				
<b>Realizator projektu:</b> Urząd Gminy		<b>Beneficjenci:</b> Mieszkańcy gminy Turyści Osoby prowadzące działalność gospodarczą Organizacje pozarządowe		
<b>Potencjalni partnerzy i odnoszone przez nich korzyści:</b> Urząd Marszałkowski Województwa Wielkopolskiego Urząd Gminy Rady sołectw Lokalne Organizacje Pozarządowe Sponsorzy prywatni		<b>Potencjalny wkład partnerów w realizację projektu:</b> Urząd Marszałkowski Województwa Wielkopolskiego		
<b>Warunki rozpoczęcia projektu:</b> Zabezpieczenie środków finansowych na realizację projektu		<b>Czynniki ryzyka:</b> Brak środków finansowych		
<b>Koszt i czas realizacji projektu (łącznie z przygotowaniem projektu):</b> Koszt projektu w latach 2021 - 2030 określany w trakcie realizacji projektu w tys. zł				
<b>Łączne koszty i źródła finansowania programu w latach 2021 - 2030</b>	<b>Wydatki ogółem</b>	<b>Budżet gminy</b>	<b>Fundusze Europejskie</b>	<b>Inne</b>
w tys. zł	Zgodnie z projektem	Według WPF i WPI	Po weryfikacji wniosków	Zgodnie z wnioskami
<b>Wskaźniki rezultatu:</b> Ilość z informatyzowanych procesów objętych projektem w Urzędzie Gminy Wzrost jakości oraz ilości załatwianych usług przez Urząd Gminy				

<b>Projekt (Nazwa projektu):</b> Informatyzacja świetlic wiejskich w Gminie Miedzichowo <b>Kod projektu: E/Gmina Miedzichowo2</b>		<b>Nazwa Programu:</b> e - Miedzichowo		
<b>Krótki opis projektu:</b> Realizacja projektu ma na celu poprawę systemu świadczonych przez Urząd Gminy Miedzichowo usług. W ramach projektu przewiduje się wdrożenie rozwiązań umożliwiających informatyzację świetlic wiejskich w Gminie Miedzichowo. Projekt zakłada zakupienie i uruchomienie systemu informacyjnego zapewniającego możliwość informatyzacji świetlic wiejskich. System umożliwi współdziałanie mieszkańców sołectw z Punktem Obsługi Mieszkańców i Klientów zapewniając bieżącą informację o aktualnym stanie załatwiania każdej sprawy.				
<b>Realizator projektu:</b> Urząd Gminy		<b>Beneficjenci:</b> Mieszkańcy gminy Turyści Osoby prowadzące działalność gospodarczą Organizacje pozarządowe		
<b>Potencjalni partnerzy i odnoszone przez nich korzyści:</b> Urząd Marszałkowski Województwa Wielkopolskiego Urząd Gminy Rady sołeckie Lokalne Organizacje Pozarządowe Sponsorzy prywatni		<b>Potencjalny wkład partnerów w realizację projektu:</b> Urząd Marszałkowski Województwa Wielkopolskiego		
<b>Warunki rozpoczęcia projektu:</b> Zabezpieczenie środków finansowych na realizację projektu		<b>Czynniki ryzyka:</b> Brak środków finansowych		
<b>Koszt i czas realizacji projektu (łącznie z przygotowaniem projektu):</b> Koszt projektu w latach 2021 - 2030 określany w trakcie realizacji projektu w tys. zł				
<b>Łączne koszty i źródła finansowania programu w latach 2021 - 2030</b>	<b>Wydatki ogółem</b>	<b>Budżet gminy</b>	<b>Fundusze Europejskie</b>	<b>Inne</b>
w tys. zł	Zgodnie z projektem	Według WPF i WPI	Po weryfikacji wniosków	Zgodnie z wnioskami
<b>Wskaźniki rezultatu:</b> Ilość zinfatyzowanych sołectw wiejskich Gminy Miedzichowo Wzrost jakości oraz ilości załatwianych usług przez mieszkańców sołectw Gminy Miedzichowo				

**PLAN LOKALNEGO ROZWOJU GMINY MIEDZICHOWO 2021-2030 PROGRAM: GMINA DBAJĄCA O WIZERUNEK WEWNĘTRZNY I ZEWNĘTRZNY  
KARTA PROGRAMU – GMINA DBAJĄCA O WIZERUNEK WEWNĘTRZNY I ZEWNĘTRZNY**

**PRIORYTETY STRATEGICZNE:**

POPRAWA MOŻLIWOŚCI ZATRUDNIENIA I WARUNKÓW ŻYCIA MIESZKAŃCÓW POPRZEZ DOSTĘP DO USŁUG PUBLICZNYCH O WYŻSZEJ JAKOŚCI, ELIMINACJE WYKLUCZEŃ W DOSTĘPIE DO INTERNETU, USŁUG ZDROWOTNYCH, SPOŁECZNYCH ORAZ W ZAKRESIE KORZYSTANIA Z INFRASTRUKTURY W OPARCIU O EKOLOGICZNE, INNOWACYJNE ROZWIĄZANIA

WZROST MIKROPRZEDSIĘBIORCZOŚĆ, INNOWACYJNOŚCI, PODNOSZENIA KWALIFIKACJI ZAWODOWYCH, KONKURENCYJNOŚCI GMINY Z WYKORZYSTYWANIEM NISZ RYNKOWYCH W ZAKRESIE PRODUKCJI I USŁUG, MOŻLIWOŚCI GRUP PRODUCENCKICH ORAZ W KREOWANIU PROMOCJI I BUDOWY WIZERUNKU GMINY

PROMOWANIE ROZWIĄZAŃ PROEKOLOGICZNYCH W ZAKRESIE PRODUKCJI ŻYWNOŚCI EKOLOGICZNEJ ORAZ WYTWARZANIE CZYSTEJ ENERGII I CIEPŁA

DOSTĘPNOŚĆ TRANSPORTOWA W POWIĄZANIU Z ROZWOJEM MIKROPRZEDSIĘBIORCZOŚCI ORAZ ROLNICTWA, W TYM PRZECHOWALNICTWA ROLNO-SPOŻYWCZEGO

AGROTURYSTYKA, SPORT, REKREACJA, WYPOCZYNEK ORAZ USŁUGI ODNOWY BIOLOGICZNEJ POŁĄCZONE Z REHABILITACJĄ

**PRIORYTET PLR: 1. INTEGRACJA SPOŁECZNA I WSPÓŁPRACA LOKALNA;  
7. DOSTOSOWANIE OBSZARÓW WIEJSKICH GMINY DO STANDARDÓW UE;  
10. WZROST JAKOŚCI ŻYCIA MIESZKAŃCÓW**

<b>1. Nazwa programu</b> <b>Gmina dbająca o wizerunek wewnętrzny i zewnętrzny</b>				
<b>2. Program służy realizacji celu strategicznego:</b> <b>Rozwój infrastruktury technicznej, społecznej, kulturowej i turystycznej</b>				
<b>3. Geneza, opis, planowane przedsięwzięcia:</b> Integracja z Unią Europejską oraz procesy związane z globalizacją wymuszają na jednostkach samorządowych rywalizację o środki pomocowe, inwestycje, turystów itp. Stopień przygotowania jednostek do tej rywalizacji decyduje o sukcesach, o szybszym rozwoju, lepszym standardzie życia mieszkańców. Ważną rolę w tych działaniach mają sprawy związane z szerokim udziałem społecznym w procesach decyzyjnych, w planowaniu i konstruowaniu wieloletnich dokumentów planistycznych w ramach zintegrowanych systemów zarządzania. Wszystko to decyduje o budowie wspólnej tożsamości w gminie (identyfikacja mieszkańców z misją i wizją gminy), zwiększeniu liczby inwestorów, wspieraniu rozwoju gospodarczego, czy też zwiększeniu liczby turystów. W ramach programu przewiduje się opracowanie: ❖ systemu promocji gminy ukierunkowanej na grupy odbiorców: mieszkańcy, inwestorzy, turyści ❖ projektu budowy pozytywnego wizerunku gminy w świadomości młodzieży ❖ projektu wspierania i upowszechniania wśród mieszkańców idei samorządowej ❖ projektu lokalnej polityki prorodzinnej Program ma na celu wykreowanie marki jednoznacznie kojarzącej się z Gminą Miedzichowo, na której będzie można oprzeć promocję gminy. Realizacja programu przyczyni się do poprawy wizerunku gminy i rozpoznawalności gminy w powiecie, regionie i w kraju. Program ukierunkowany jest również na pozytywny odbiór gminy przez jej mieszkańców i turystów, jako atrakcyjnego miejsca zamieszkania, nauki, pracy i wypoczynku.				
<b>4. Powiązania z programami:</b> Nr 1. Gmina ekologiczna i czysta Nr 2. Gmina sprawna komunikacyjnie Nr 3. Gmina przedsiębiorcza i efektywna rolniczo Nr 4. Gmina interesującym miejscem pracy Nr 5. Gmina przyjazna dla mieszkańców i inwestorów Nr 6. Gmina zintegrowana społecznie i zdrowa Nr 7. Gmina miejscem sportu, rekreacji i turystyki Nr 8. Gmina miejscem edukacji wszystkich mieszkańców Nr 9. Gmina bezpieczna dla życia i biznesu Nr 10. Gmina z kulturą bez granic Nr 11. e- Miedzichowo Nr 12. Gmina dbająca o swój wewnętrzny i zewnętrzny wizerunek Nr 13. Gmina z urzędem przyjaznym mieszkańcom		<b>5. Zgodność programu z dokumentami strategicznymi regionu i kraju: (nazwa dokumentu, cel, priorytet, działanie)</b> Strategia Rozwoju Kraju 2030: Obszar II: Równoważenie potencjału rozwojowego regionów Polski. Strategia Rozwoju Kraju 2020: Obszar I: Konkurencyjność i Innowacyjność Gospodarki II: Konkurencyjna Gospodarka. Krajowa Strategia Rozwoju Regionalnego 2010-2020 Regiony, Miasta, Obszary Wiejskie. Umowa Partnerska Zaktualizowana Strategia Rozwoju Województwa Wielkopolskiego do roku 2030 Koncepcja Przestrzennego Zagospodarowania Kraju 2014 – 2020 Program Rozwoju Obszarów Wiejskich 2014 – 2020: Wielkopolski Regionalny Program Operacyjny 2014-2020 Oś priorytetowa: 7. Włączanie Społeczne Strategia Powiatu Nowotomyskiego 2018-2028.		
<b>6. Partnerzy:</b> Urząd Marszałkowski Województwa Wielkopolskiego Urząd Gminy Lokalne Organizacje Pozarządowe Sponsorzy prywatni		<b>7. Potencjalne źródła finansowania:</b> Budżet gminy Fundusze europejskie Fundusze budżetu państwa Środki inwestorów prywatnych Środki sponsorów Fundacje Banki		
<b>8. Beneficjenci programu:</b> Mieszkańcy gminy Urząd gminy Przedsiębiorcy Turyści				
<b>9. Jednostka wiodąca (osoba) odpowiedzialna za realizację programu:</b> Referat Inwestycji i Gospodarki Przestrzennej Urzędu Gminy				
<b>10. Łączne szacunkowe koszty i źródła finansowania programu w latach 2021 – 2030</b>	<b>Wydatki ogółem</b>	<b>Budżet gminy</b>	<b>Fundusze Europejskie</b>	<b>Inne</b>
w tys. zł	Zgodnie z projektem	Według WPF i WPI	Po weryfikacji wniosków	Zgodnie z wnioskami
<b>11. Wskaźniki rezultatu:</b> Liczba imprez i wydarzeń promocyjnych Wzrost wskaźnika TMR sołectw Liczba uczestników imprez i wydarzeń promocyjnych				

Liczba turystów
-----------------

## KARTY PROJEKTÓW PROGRAMU – GMINA DBAJĄCA O WIZERUNEK WEWNĘTRZNY I ZEWNĘTRZNY

<b>Projekt (Nazwa projektu):</b> <b>Upowszechnianie idei samorządowych wśród mieszkańców</b> <b>Kod projektu: ADM/Gmina Miedzichowo1</b> <b>Priorytet:</b>		<b>Nazwa Programu:</b> <b>Gmina dbająca o wizerunek wewnętrzny i zewnętrzny</b>		
<b>Krótki opis projektu:</b> Społeczności lokalne stanowią jedną z zasadniczych podstaw ustroju demokratycznego, a prawo mieszkańców do uczestniczenia w zarządzaniu sprawami publicznymi wchodzi w zakres demokratycznych zasad, wspólnych dla wszystkich państw członkowskich Unii Europejskiej. W efekcie funkcjonowania samorządu przekształceniu uległ sektor życia publicznego. Samorząd stał się: <ul style="list-style-type: none"> <li>❖ istotnym czynnikiem rozwoju ekonomicznego</li> <li>❖ istotnym czynnikiem rozwoju społecznego szkołą demokracji</li> <li>❖ czynnikiem, który spowodował przełamanie barier odziedziczonych z okresu władzy totalitarnej</li> <li>❖ polem dla rozwoju inicjatyw i organizacji obywatelskich</li> </ul> Jednakże proces rozwoju samorządności, jak każdy inny proces przekształceń społecznych i ustrojowych przebiega na różnych płaszczyznach i musi pokonywać różnorodne bariery. Natomiast nie powstała jeszcze demokracja partycypacyjna, gdyż ludzie nie nauczyli się jeszcze sposobu uczestniczenia w sprawowaniu władzy. Budowa społeczeństwa obywatelskiego, demokracji lokalnej wymaga programu, który by wyznaczył cele i formy działalności takiej, aby każdy mieszkaniec działający aktywnie, każda organizacja, nawet ta najmniejsza, miała świadomość, że przez swą pracę, przyczynia(ją) się do realizacji celu dla całej gminy. Końcowym efektem projektu powinno być większe uczestnictwo społeczności lokalnej w procesie decyzyjnym gminy wyrażone współdecydowaniem, wzrostem akceptacji i odpowiedzialności dla podejmowanych działań oraz poprawą stanu komunikacji społecznej w gminie.				
<b>Realizator projektu:</b> Urząd Gminy		<b>Beneficjenci:</b> Mieszkańcy gminy Osoby prowadzące działalność gospodarczą Organizacje pozarządowe		
<b>Potencjalni partnerzy i odnoszone przez nich korzyści:</b> Urząd Marszałkowski Województwa Wielkopolskiego Urząd Gminy Rady sołeckie Lokalne Organizacje Pozarządowe		<b>Potencjalny wkład partnerów w realizację projektu:</b> Urząd Marszałkowski Województwa Wielkopolskiego		
<b>Warunki rozpoczęcia projektu:</b> Zabezpieczenie środków finansowych na realizację projektu		<b>Czynniki ryzyka:</b> Brak środków finansowych		
<b>Koszt i czas realizacji projektu (łącznie z przygotowaniem projektu):</b> Koszt projektu w latach 2021 – 2030 określany w trakcie realizacji projektu w tys. zł				
<b>Łączne koszty i źródła finansowania programu w latach 2021 – 2030</b>		<b>Wydatki ogółem</b>		
w tys. zł		Zgodnie z projektem		Budżet gminy
		Według WPF i WPI	Fundusze Europejskie	Inne
		Po weryfikacji wniosków	Zgodnie z wnioskami	
<b>Wskaźniki rezultatu:</b> Ilość mieszkańców aktywnie biorących udział w życiu gminy Ilość mieszkańców biorących udział w wyborach samorządowych oraz innych				

<b>Projekt (Nazwa projektu):</b> <b>Systemu promocji gminy</b> <b>Kod projektu: ADM/GminaMiedzichowo2</b>		<b>Nazwa Programu:</b> <b>Przyjazna gmina</b>		
<b>Krótki opis projektu:</b> Niezbędnym uzupełnieniem programów od 4.3.3 do 4.3.11 jest ich promocja ukierunkowana na mieszkańców oraz potencjalnych turystów i inwestorów. Stwarzanie jednorodnego, zintegrowanego systemu informacji i promocji ma szczególnie przyczynić się do przygotowania: <ul style="list-style-type: none"> <li>❖ nowych ofert turystycznych i inwestycyjnych</li> <li>❖ nowych tablic informacyjnych głównie z mapami (drogi wjazdowe, przystanki PKS, w siedzibie Urzędu Gminy, w miejscach skupisk ruchu turystycznego)</li> <li>❖ tablic informacyjnych na skrzyżowaniach, placach</li> <li>❖ tablic informacyjnych z planem szlaków turystycznych (w miejscach węzłowych)</li> <li>❖ tablic kierunkowych wskazujących kierunek i odległość do ważniejszych obiektów (parkingi, wypożyczalnie, noclegownie, atrakcje itp.)</li> </ul>				



<p>❖ tabliczki i oznakowanie szlaków turystycznych (rowerowych, konnych, krajoznawczych)          Informacja ta musi dotrzeć do jak najszerszej grupy odbiorców (potencjalnych turystów, inwestorów) w powiecie i regionie. Program promocji musi zostać dobrze przemyślany i zaplanowany.          W wyniku prowadzonej promocji uda się dotrzeć do potencjalnych odbiorców z ofertą turystyczną oraz nawiązać kontakt z grupą kilkunastu inwestorów zainteresowanych inwestycjami w sektorze turystyki w Gminie Miedzichowo. Ostatecznym efektem programu powinno być stworzenie wizerunku Gminy Miedzichowo, jako miejsca przyjaznego dla turystów i inwestorów.</p>				
<b>Realizator projektu:</b> Urząd Gminy		<b>Beneficjenci:</b> Mieszkańcy gminy Osoby prowadzące działalność gospodarczą Inwestorzy Turyści		
<b>Potencjalni partnerzy i odnoszone przez nich korzyści:</b> Urząd Gminy Rady sołeckie Lokalne Organizacje Pozarządowe Lokalne Centrum Wspierania Rolnictwa i Przedsiębiorczości		<b>Potencjalny wkład partnerów w realizację projektu:</b>		
<b>Warunki rozpoczęcia projektu:</b> Zabezpieczenie środków finansowych na realizację projektu		<b>Czynniki ryzyka:</b> Brak środków finansowych		
<b>Koszt i czas realizacji projektu (łącznie z przygotowaniem projektu):</b> Koszt projektu w latach 2021- 2030 określany w trakcie realizacji projektu w tys. zł				
<b>Łączne koszty i źródła finansowania programu w latach 2021 – 2030</b>				
	<b>Wydatki ogółem</b>	<b>Budżet gminy</b>	<b>Fundusze Europejskie</b>	<b>Inne</b>
w tys. zł	Zgodnie z projektem	Według WPF i WPI	Po weryfikacji wniosków	Zgodnie z wnioskami
<b>Wskaźniki rezultatu:</b> Wskaźnik TMR				

**PLAN LOKALNEGO ROZWOJU GMINY MIEDZICHOWO 2021-2030 PROGRAM: GMINA MIEJSCEM RACJONALNEGO URZĘDU  
 KARTA PROGRAMU – URZĄD PRZYJAZNY MIESZKANCOM**

**PRIORYTETY STRATEGICZNE:**

POPRAWA MOŻLIWOŚCI ZATRUDNIENIA I WARUNKÓW ŻYCIA MIESZKAŃCÓW POPRZEZ DOSTĘP DO USŁUG PUBLICZNYCH O WYŻSZEJ JAKOŚCI, ELIMINACJE WYKLUCZEŃ W DOSTĘPIE DO INTERNETU, USŁUG ZDROWOTNYCH, SPOŁECZNYCH ORAZ W ZAKRESIE KORZYSTANIA Z INFRASTRUKTURY W OPARCIU O EKOLOGICZNE, INNOWACYJNE ROZWIĄZANIA

WZROST MIKROPRZEDSIĘBIORCZOŚĆ, INNOWACYJNOŚCI, PODNOSZENIA KWALIFIKACJI ZAWODOWYCH, KONKURENCYJNOŚCI GMINY Z WYKORZYSTYWANIEM NISZ RYNKOWYCH W ZAKRESIE PRODUKCJI I USŁUG, MOŻLIWOŚCI GRUP PRODUCENCKICH ORAZ W KREOWANIU PROMOCJI I BUDOWY WIZERUNKU GMINY

PROMOWANIE ROZWIĄZAŃ PROEKOLOGICZNYCH W ZAKRESIE PRODUKCJI ŻYWNOSCI EKOLOGICZNEJ ORAZ WYTWARZANIE CZYSTEJ ENERGII I CIEPŁA

DOSTĘPNOŚĆ TRANSPORTOWA W POWIĄZANIU Z ROZWOJEM MIKROPRZEDSIĘBIORCZOŚCI ORAZ ROLNICTWA, W TYM PRZECHOWALNICTWA ROLNO-SPOŻYWCZEGO

AGROTURYSTYKA, SPORT, REKREACJA, WYPOCZYNEK ORAZ USŁUGI ODNOWY BIOLOGICZNEJ POŁĄCZONE Z REHABILITACJĄ

**PRIORYTET PLR: 1. INTEGRACJA SPOŁECZNA I WSPÓŁPRACA LOKALNA;  
 7. DOSTOSOWANIE OBSZARÓW WIEJSKICH GMINY DO STANDARDÓW UE;  
 10. WZROST JAKOŚCI ŻYCIA MIESZKAŃCÓW**

**1. Nazwa programu**

**Urząd przyjazny mieszkańcom**

**2. Program służy realizacji celu strategicznego:**

**Integracji społecznej i współpracy lokalnej poprzez dostosowanie pracy Urzędu Gminy do standardów UE**
**3. Geneza, opis, planowane przedsięwzięcia:**

Integracja z Unią Europejską oraz procesy związane z globalizacją wymuszają na jednostkach samorządowych rywalizację o środki pomocowe, w tym z UE. Stopień przygotowania jednostek do tej rywalizacji decyduje o sukcesach, o szybszym rozwoju, lepszym standardzie życia mieszkańców.

Ważną rolę w tych działaniach mają sprawy związane z szerokim udziałem społecznym w procesach decyzyjnych, w planowaniu i konstruowaniu wieloletnich dokumentów planistycznych w ramach zintegrowanych systemów zarządzania.

Wszystko to decyduje o budowie wspólnej tożsamości w gminie (identyfikacja mieszkańców z misją i wizją gminy), zwiększeniu liczby inwestorów, wspieraniu rozwoju gospodarczego, czy też zwiększeniu liczby turystów. Zasadniczą rolę w kreowaniu wielu inicjatyw oraz w jakości świadczonych usług odgrywa racjonalna struktura organizacyjna i funkcjonalna Urzędu Gminy, na którą wpływ ma wdrożenie wielu ważnych systemów, które służą osiągnięciu wyników, wzrostu wydajności i efektywności, oszczędności i satysfakcji zarówno urzędników, jak i ich klientów.

W ramach programu przewiduje się opracowanie i wdrożenie:

- ❖ systemu doskonalenia działań poprzez samoocenę według metody „CAF”
- ❖ systemu rozwoju kompetencji kadr oraz standardów obsługi klienta „SDKK”
- ❖ systemu informatyzacji i rozwoju społeczeństwa informacyjnego gminy „ICT”
- ❖ systemu kształtowania promocji i wizerunku gminy
- ❖ systemu analiz poziomu społeczno – gospodarczego TMR
- ❖ systemu rozwoju przedsiębiorczości lokalnej
- ❖ systemu profilaktyki zdrowotnej mieszkańców gminy

**4. Powiązania z programami:**

- Nr 1. Gmina ekologiczna i czysta
- Nr 2. Gmina sprawna komunikacyjnie
- Nr 3. Gmina przedsiębiorcza i efektywna rolniczo
- Nr 4. Gmina interesującym miejscem pracy
- Nr 5. Gmina przyjazna dla mieszkańców i inwestorów
- Nr 6. Gmina zintegrowana społecznie i zdrowa
- Nr 7. Gmina miejscem sportu, rekreacji i turystyki
- Nr 8. Gmina miejscem edukacji wszystkich mieszkańców
- Nr 9. Gmina bezpieczna dla życia i biznesu
- Nr 10. Gmina z kulturą bez granic
- Nr 11. e- Miedzichowo
- Nr 12. Gmina dbająca o wizerunek wewnętrzny i zewnętrzny

**6. Partnerzy:**

- Urząd Marszałkowski Województwa Wielkopolskiego
- Urząd Gminy
- Lokalne Organizacje Pozarządowe
- Sponsorzy prywatni

**5. Zgodność programu z dokumentami strategicznymi regionu i kraju: (nazwa dokumentu, cel, priorytet, działanie)**

- Strategia Rozwoju Kraju 2030: Obszar II: Równoważenie potencjału rozwojowego regionów Polski.
- Strategia Rozwoju Kraju 2020: Obszar I: Konkurencyjność i Innowacyjność Gospodarki II: Konkurencyjna Gospodarka.
- Krajowa Strategia Rozwoju Regionalnego 2010-2020 Regiony, Miasta, Obszary Wiejskie.
- Umowa Partnerska
- Zaktualizowana Strategia Rozwoju Województwa Wielkopolskiego do roku 2030
- Koncepcja Przestrzennego Zagospodarowania Kraju 2014 – 2020
- Program Rozwoju Obszarów Wiejskich 2014 – 2020: Wielkopolski Regionalny Program Operacyjny 2014-2020
- Oś priorytetowa: 7. Włączanie Społeczne
- Strategia Powiatu Nowotomyskiego 2001-2020.

**7. Potencjalne źródła finansowania:**

- Budżet gminy
- Fundusze europejskie
- Fundusze budżetu państwa
- Środki inwestorów prywatnych
- Środki sponsorów
- Fundacje
- Banki

**8. Beneficjenci programu:**

- Mieszkańcy gminy
- Urząd gminy
- Przedsiębiorcy
- Turyści

**9. Jednostka wiodąca (osoba) odpowiedzialna za realizację programu:**

Referat Zamówień Publicznych, Inwestycji i Rolnictwa Urzędu Gminy

10. Łączne szacunkowe koszty i źródła finansowania programu w latach 2021 – 2030	Wydatki ogółem	Budżet gminy	Fundusze Europejskie	Inne
w tys. zł	Zgodnie z projektem	Według WPF i WPI	Po weryfikacji wniosków	Zgodnie z wnioskami

**11. Wskaźniki rezultatu:**

Wzrost wydajności i efektywności pracy

Wzrost oszczędności w wydatkach bieżących  
 Wzrost jakości usług publicznych, łącznie z ich standaryzacją  
 Skrócenie czasu załatwiania spraw  
 Wzrost zakresu informatyzacji gminy  
 Wzrost wewnętrznego i zewnętrznego poziomu wizerunku gminy  
 Wzrost poziomu rozwoju społeczno-gospodarczego gminy  
 Wzrost poziomu przedsiębiorczości lokalnej  
 Poprawa profilaktyki zdrowotnej mieszkańców

## KARTY PROJEKTÓW PROGRAMU – GMINA Z URZĘDEM PRZYJAZNYM MIESZKAŃCOM

<b>Projekt (Nazwa projektu):</b> System doskonalenia działań urzędu CAF <b>Kod projektu:</b> CAF/GminaMiedzichowo1 <b>Priorytet:</b>	<b>Nazwa Programu:</b> Urząd przyjazny mieszkańcom
<b>Krótki opis projektu:</b> Wspólna Metoda Oceny CAF (ang. The Common Assessment Framework) to narzędzie kompleksowego zarządzania jakością przez samoocenę w celu doskonalenia organizacji jaką jest urząd gminy. Metoda ta opiera się na założeniu, że osiągnięcie pożądanych rezultatów działań urzędu gminy, obywateli/ klientów, urzędników i społeczeństwa lokalnego zależy od jakości przywództwa, wpływającego na politykę i strategię, urzędników, relacje międzyludzkie, zasoby i procesy. Zgodnie z tą metodą, Urząd Gminy poddaje się jednoczesnemu oglądowi z różnych punktów widzenia, w ramach kompleksowego procesu analizy wyników jej działalności. Zastosowanie tej metody służy realizacji czterech zasadniczych celów: <ul style="list-style-type: none"> <li>❖ Wprowadzenie i utrwalenie zasad kompleksowego zarządzania jakością w Urzędzie Gminy, poprzez stosowanie i objaśnianie metody samooceny – poczynając od obecnych faz „planuj-wykonaj” (plan-do), aż do realizacji pełnego cyklu „planuj – wykonaj –sprawdź-działaj” (plan –do – hecz –act, PDCA),</li> <li>❖ Ułatwienie samooceny Urzędu Gminy, podejmowanej w celu sformułowania diagnozy i podjęcia działań udoskonalających,</li> <li>❖ Stworzenie pomostu łączącego różne modele stosowane w zarządzaniu jakością,</li> <li>❖ Ułatwienie wzajemnego uczenia się pomiędzy jednostkami samorządu terytorialnego (benchlearninig)</li> </ul> CAF jest metodą o charakterze ogólnym i nie ma przeszkód w jej indywidualizacji- pod warunkiem zachowania podstawowych elementów: 9 kryteriów podstawowych, 28 kryteriów szczegółowych i systemu oceny punktowej (scoring). Dziewięciopolowy układ wskazuje na najważniejsze aspekty wymagające rozważenia podczas analizy działania Urzędu Gminy. Kryteria 1-5, dotyczące potencjału organizacji, określają, czym Urząd Gminy zajmuje się i w jaki sposób podchodzi do osiągnięcia pożądanych wyników. Przy analizie kryteriów 6-9 rozważą się wyniki osiągnięte w relacji z klientami / obywatelami, urzędnikami i ze społeczeństwem lokalnym oraz kluczowe wyniki działalności, w oparciu o badanie opinii oraz wewnętrznych wskaźników. Każde kryterium składa się z podkryteriów. Podkryteria (łącznie 28) określają kwestie, jakie należy rozpatrzyć przy ocenie działalności Urzędu Gminy.	
<b>Realizator projektu:</b> Urząd Gminy	<b>Beneficjenci:</b> Mieszkańcy gminy Osoby prowadzące działalność gospodarczą Inwestorzy Turyści
<b>Potencjalni partnerzy i odnoszone przez nich korzyści:</b> Urząd Gminy Rady sołeckie Lokalne Organizacje Pozarządowe Lokalne Centrum Wspierania Rolnictwa i Przedsiębiorczości	<b>Potencjalny wkład partnerów w realizację projektu:</b>
<b>Warunki rozpoczęcia projektu:</b> Zabezpieczenie środków finansowych na realizację projektu	<b>Czynniki ryzyka:</b> Brak środków finansowych

<b>Koszt i czas realizacji projektu (łącznie z przygotowaniem projektu):</b> Koszt projektu w latach 2021 – 2030 określany w trakcie realizacji projektu w tys. zł				
<b>Łączne koszty i źródła finansowania programu w latach 2021- 2030</b>	<b>Wydatki ogółem</b>	<b>Budżet gminy</b>	<b>Fundusze Europejskie</b>	<b>Inne</b>
w tys. zł	Zgodnie z projektem	Według WPF i WPI	Po weryfikacji wniosków	Zgodnie z wnioskami
<b>Wskaźniki rezultatu:</b> Wzrost oszczędności ze zharmonizowania działań praktycznych, Poprawa jakości i efektywności usług publicznych Wzrost zrozumienia potrzeb klientów Wzrost skuteczności przyjętych wytycznych i procesów w osiąganiu założonych celów przez Urząd Gminy				

<b>Projekt (Nazwa projektu):</b> <b>System doskonalenia kompetencji kadr urzędu</b> <b>Kod projektu: SDKK/GminaMiedzichowo2</b> <b>Priorytet:</b>		<b>Nazwa Programu:</b> <b>Urząd przyjazny mieszkańcom</b>			
<b>Krótki opis projektu:</b> <p>W dobie zwiększających się wymagań klientów system zarządzania jakością usług publicznych realizowanych przez Urząd Gminy stanowi czynnik wiarygodności, a jego stosowanie potwierdzone odpowiednimi certyfikatami stanowi dowód na wysoka kulturę organizacji i urzędników, którzy ją reprezentują. System zarządzania jakością usług publicznych nie może trwać w stagnacji, lecz musi się rozwijać, tak jak zmieniają się uwarunkowania wewnętrzne i zewnętrzne. Szansą dla rozwoju Systemu Zarządzania Jakością Urzędu Gminy Miedzichowo jest projekt „Systemu Doskonalenia Kadr Urzędu”. Urząd w zakresie uprawnień decyzyjnych musi odpowiadać na rosnące oczekiwania obywateli, na nim spoczywa obowiązek tworzenia warunków i kreowania rozwoju lokalnego, jak również oszczędności wydatkowanych na ten cel pieniędzy. Istotne jest, zatem należyte przygotowanie pracowników Urzędu do prawidłowego wykonywania swoich zadań i obowiązków, związanych zarówno z obsługą petentów, kontaktem z praktyką gospodarczą, czy też pozyskiwaniem środków unijnych. Celem projektu jest nie tylko ocena i diagnoza procesu doskonalenia kadr w Urzędzie Gminy, ale przede wszystkim ustalenie jego ograniczeń oraz wskazanie na możliwe sposoby racjonalizacji, w taki sposób by uczynić z tego projektu ważny element rozwoju pracowników. Tylko odpowiednio doskonaleni pracownicy urzędu gminy – posiadający określone kwalifikacje – będą w stanie należycie spełniać służebną, względem obywateli rolę w administracji lokalnej.</p> <p>Proces doskonalenia kadr powinien mieć charakter zorganizowany, obejmujący etapy: planowania, realizacji i kontroli. Faza planowania polega na określeniu potrzeb szkoleniowych i sporządzeniu planów szkoleń, natomiast faza kontroli ma na celu określenie ich efektywności. Podstawową normą prawną, regulującą status kadry samorządowej jest ustawa z 22 marca 1990 roku o pracownikach samorządowych. Ustawa ta, pomimo nowelizacji w maju 2005 roku, nie zawiera szczegółowych standardów w zakresie uprawnień kwalifikacyjnych. Elementem polityki szkoleniowej Urzędu Gminy Miedzichowo powinno być nałożenie na urzędników, na wzór służby cywilnej, obowiązku posiadania i realizacji odrębnego i indywidualnego planu rozwoju zawodowego w myśl zasady: „jeśli nie stajesz się lepszy-przestajesz być dobrym”</p>					
<b>Realizator projektu:</b> Urząd Gminy		<b>Beneficjenci:</b> Pracownicy Urzędu Gminy Mieszkańcy gminy Osoby prowadzące działalność gospodarczą Inwestorzy Turyści			
<b>Potencjalni partnerzy i odnoszone przez nich korzyści:</b> Urząd Gminy Rady sołeckie Lokalne Organizacje Pozarządowe		<b>Potencjalny wkład partnerów w realizację projektu:</b>			
<b>Warunki rozpoczęcia projektu:</b> Zabezpieczenie środków finansowych na realizację projektu		<b>Czynniki ryzyka:</b> Brak środków finansowych			
<b>Koszt i czas realizacji projektu (łącznie z przygotowaniem projektu):</b> Koszt projektu w latach 2021 – 2030 określany w trakcie realizacji projektu w tys. zł					
<b>Łączne koszty i źródła finansowania programu w latach 2017 - 2024</b> w tys. zł		<b>Wydatki ogółem</b> Zgodnie z projektem	<b>Budżet gminy</b> Według WPF i WPI	<b>Fundusze Europejskie</b> Po weryfikacji wniosków	<b>Inne</b> Zgodnie z wnioskami
<b>Wskaźniki rezultatu:</b> Wzrost kompetencji i kwalifikacji pracowników Urzędu, Poprawa jakości i efektywności usług publicznych Wzrost zrozumienia potrzeb klientów Wzrost skuteczności przyjętych wytycznych i procesów w osiąganiu założonych celów przez Urząd Gminy					
<b>Projekt (Nazwa projektu):</b> <b>Strategia informatyzacji i budowy społeczeństwa informacyjnego w gminie ICT</b> <b>Kod projektu: ICT/GminaMiedzichowo3</b> <b>Priorytet:</b>		<b>Nazwa Programu:</b> <b>Urząd przyjazny mieszkańcom</b>			
<b>Krótki opis projektu:</b> <p>W marcu 2000 roku kraje Unii Europejskiej podjęły decyzję o realizacji strategicznego planu „e-Europa”, intensyfikującego rozwój społeczeństwa informacyjnego poprzez inwestycje w: technologie komunikacji i informacji, wspieranie współpracy gospodarki i nauki, tworzenie systemów informacji publicznej oraz powszechną edukację społeczeństw. W Polsce została wtedy opracowana „Strategia Informatyzacji Rzeczypospolitej Polskiej – e-Polska”, która określiła priorytety informatyzacji naszego kraju, którą po aktualizacji realizuje się obecnie. W czerwcu 2005 roku, Komisja Europejska zaproponowała nowe ramy strategiczne, nazwane „i2010 – Europejskie</p>					

społeczeństwo informatyczne do 2010 r.”, zmierzające do rozwoju gospodarczego i poprawy jakości życia poprzez wykorzystanie ICT. Natomiast na poziomie krajowym powstał dokument strategiczny „Strategia kierunkowa rozwoju informatyzacji Polski w latach 2007 – 2013 oraz perspektywiczna prognoza transformacji społeczeństwa informacyjnego do roku 2020”. W związku z realizacją nowej perspektywy finansowania programów z funduszy Unii Europejskiej na lata 2014 – 2020 w marcu 2013 roku Ministerstwo Administracji i Cyfryzacji opublikowało „Program Zintegrowanej Informatyzacji Państwa”, który obok „Narodowego Planu Szerokopasmowego” jest dokumentem wykonawczym dla strategii rozwoju, czyli strategii „Sprawne Państwo 2020”.

Szczególnie zadania w kształtowaniu społeczeństwa informacyjnego spoczywają na samorządzie lokalnym. To właśnie jednostki terytorialne, zajmujące się problemami lokalnymi i znające potrzeby mieszkańców, a jednocześnie będące miejscem najczęstszego kontaktu przeciętnego człowieka z władzą, odgrywają istotną rolę w stymulowaniu rozwoju społeczeństwa informacyjnego.

Podstawowymi warunkami, które muszą być spełnione, aby społeczeństwo można było uznać za informacyjne, jest rozbudowana nowoczesna sieć teleinformatyczna, obejmująca swym zasięgiem wszystkich obywateli oraz rozbudowane zasoby informacyjne dostępne publicznie. Ważnym aspektem jest również ciągłe kształcenie społeczeństwa, tak, aby wszyscy mogli w pełni wykorzystywać możliwości, jakie dają środki masowej komunikacji. Proces ten wpływa na mobilność społeczną i zawodową wielu grup społecznych.

Proces budowy społeczeństwa informacyjnego wymusza poza zmianami w prawie, technologii, administracji i gospodarce także szeroko rozumiane zmiany świadomościowe i kulturowe, które często są niezrozumiałe dla osób nie korzystających z technologii informacyjnych.

Proces budowy społeczeństwa informacyjnego można podzielić na trzy podstawowe elementy składowe:

1. rozwój infrastruktury, jako podstawowe narzędzia transmisji informacji,
2. rozwój treści i usług udostępnianych poprzez tę infrastrukturę,
3. wiedza i umiejętności pozwalające na tworzenie, udostępnianie oraz wykorzystywanie informacji i usług elektronicznych

Z trzech powyższych elementów składowych społeczeństwa informacyjnego bierze swe źródło przedstawiona w niniejszym programie koncepcja jego budowy w Gminie Miedzichowo

Niniejszy projekt ma na celu zaprogramowanie rozwoju społeczeństwa informacyjnego w Gminie Miedzichowo. Pozostaje on w spójności z polityką prowadzoną w tym zakresie na poziomie europejskim, krajowym i regionalnym, która zakłada świadome wykorzystanie innowacyjnych technologii informacyjnych i komunikacyjnych dla rozwoju społecznego i gospodarczego. Informatyzacja i rozwój społeczeństwa informacyjnego w Gminie Miedzichowo. Stanowi kompleksową odpowiedź na problemy gminy, stymulując zrównoważony rozwój ze szczególnym uwzględnieniem głównych obszarów strategicznych. *Strategia informatyzacji i rozwoju społeczeństwa informacyjnego w Gminie Miedzichowo* będzie dokumentem określającym misję, cele i kierunki informatyzacji, dając podstawę do określania konkretnych zadań do realizacji w ciągu najbliższych lat. Jest on wynikiem konsultacji przeprowadzonych z przedstawicielami szeregu środowisk w gminie oraz władzami samorządowymi. Po przyjęciu dokumentu przez Radę Gminy w trybie uchwały dokument powinien stać się programem strategicznym i instrumentem kształtowania polityki lokalnej w zakresie rozwoju społeczeństwa informacyjnego.

<b>Realizator projektu:</b> Urząd Gminy	<b>Beneficjenci:</b> Pracownicy Urzędu Gminy Mieszkańcy gminy Osoby prowadzące działalność gospodarczą Inwestorzy Turyci
<b>Potencjalni partnerzy i odnoszone przez nich korzyści:</b> Urząd Gminy Rady sołeckie Lokalne Organizacje Pozarządowe	<b>Potencjalny wkład partnerów w realizację projektu:</b>
<b>Warunki rozpoczęcia projektu:</b> Zabezpieczenie środków finansowych na realizację projektu	<b>Czynniki ryzyka:</b> Brak środków finansowych
<b>Koszt i czas realizacji projektu (łącznie z przygotowaniem projektu):</b> Koszt projektu w latach 2021 – 2030 określany w trakcie realizacji projektu w tys. zł	

<b>Łączne koszty i źródła finansowania programu w latach 2021 - 2030</b>	<b>Wydatki ogółem</b>	<b>Budżet gminy</b>	<b>Fundusze Europejskie</b>	<b>Inne</b>
w tys. zł	Zgodnie z projektem	Według WPF i WPI	Po weryfikacji wniosków	Zgodnie z wnioskami
<b>Wskaźniki rezultatu:</b> Procent mieszkańców objętych zasięgiem Internetu w gminie, Ilość stanowisk PIAP przypadająca na 1000 mieszkańców w poszczególnych częściach gminy Ilość gospodarstw domowych posiadających dostęp do Internetu Procent mieszkańców umiejących korzystać w podstawowym zakresie z technologii informatycznych Ilość mieszkańców, którzy przeszli szkolenie w zakresie wykorzystania technologii informatycznych Ilość lokalnych podmiotów gospodarczych prezentujących dane teleadresowe i ofertę w Internecie Ilość lokalnych podmiotów gospodarczych umożliwiających zamówienie i płatności przez Internet				

Ilość osób korzystających z różnych portali informacyjnych w gminie  
 Ilość placówek, instytucji publicznych, organizacji posiadających stronę internetową w gminie

**Projekt (Nazwa projektu):**  
**Lokalny plan promocji i komunikacji społecznej w gminie**  
**Kod projektu: LPP/GminaMiedzichowo4**  
**Priorytet:**

**Nazwa Programu:**  
**Urząd przyjazny mieszkańcom**

**Krótki opis projektu:**

Lokalny plan promocji i komunikacji społecznej dla gminy wykorzystujący działania public relations ma na celu prowadzenie zaplanowanych działań i wysiłków, aby stworzyć i utrzymać dobre stosunki i wzajemne zrozumienie między regionem, gminą – władzami, instytucjami i organizacjami – a społecznością lokalną. Dla pomyślnego kształtowania renomy gminy przedsięwzięcia z zakresu public relations mają, więc niebagatelną wagę. Działalność ta prowadzona samodzielnie lub przez wynajętą firmę public relations – nie rozwiązuje bezpośrednio problemów gminy, wytwarza natomiast specyficzny klimat w regionie, gminie i wokół ich spraw, dzięki któremu wysiłki marketingowe mają szansę przynieść maksymalny efekt przy minimalnych nakładach. PR pozwala poza tym w sytuacjach kryzysowych niejednokrotnie uniknąć kompromitacji, a nawet zyskać uznanie za etyczną postawę, uczciwość i otwartość.

Praktyka public relations przynosi wymierne efekty, a polega na:

- ❖ Doradztwie popartym wiedzą w zakresie zachowań ludzkich
- ❖ Analizowaniu przyszłych trendów i przewidywaniu ich konsekwencji
- ❖ Badaniu opinii publicznej, postaw i oczekiwań różnych lokalnych grup środowiskowych
- ❖ Stwarzaniu dwustronnej komunikacji opartej na prawdzie i pełnej informacji

- ❖ Zapobieganiu konfliktom i nieporozumieniom
- ❖ Koordynowaniu prywatnych i publicznych interesów
- ❖ Utrzymywaniu dobrych stosunków z mieszkańcami
- ❖ Polepszaniu kontaktów między przedsiębiorstwami i organizacjami
- ❖ Przyciąganiu dobrych pracowników
- ❖ Promowaniu gminy
- ❖ Dbaniu o pozytywny wydźwięk publikacji na temat gminy w mass mediach
- ❖ Rozpowszechnianiu wizerunku regionu, gminy

Sposób postrzegania gminy oraz jego ocena kształtują pozytywny bądź negatywny stosunek mieszkańców do gminy. Pozytywne nastawienie do gminy może wpływać na poczucie satysfakcji z faktu zamieszkiwania w gminie, na poczucie przynależności do społeczności lokalnej, na tworzeniu się trwałych więzi pomiędzy mieszkańcami. Mieszkańcy identyfikują się z gminą, integrują się z jego społecznością, stają się bardziej aktywni w działaniach na rzecz gminy, są bardziej przedsiębiorczy, mogą uczestniczyć w procesie przekształcania gminy i kreować procesy innowacyjne w gminie. Negatywne oceny gminy, które są wynikiem frustracji i poczucia obcości prowadzą do dezintegracji i inercji społecznej.

Praca nad wizerunkiem gminy powinna angażować różnych uczestników lokalnego życia publicznego, których łączy wspólna wizja, cele i dyskutowanie zbiorowej aktywności. Koordynacja ich działań promocyjnych, rzutujących na wspólny wizerunek gminy, przyczyni się do wyrazistego odbioru wiarygodnego obrazu gminy przez środowisko zewnętrzne, ułatwi też poszukiwanie możliwości wspólnych przedsięwzięć samorządu lokalnego z komercyjnie działającymi firmami, by osiągnąć większe efekty i korzyści publiczne.

Strategie modyfikowania reputacji gminy muszą być rozłożone w czasie, o ile łatwo jest wzmocnić pozytywne postawy, o tyle dodanie nowego wymiaru wizerunku gminy wymaga długiego czasu. Istota kampanii promocyjnej jest prezentacją gminy poprzez dokładnie czasowo i przestrzennie zaplanowany ciąg zdarzeń, przebiegających w charakterystycznej i oryginalnej stylistyce. Działania w ramach kampanii powinny, bowiem zaciekawiać, intrygować i angażować odbiorców. Taka promocja gminy zakłada wprowadzenie systemu wizualnej identyfikacji, ułatwiającej poruszanie się po obszarze gminy i zapewniającego spójność komunikowania tożsamości gminy. Z jednej strony działania w toku kampanii zachęcają do partycypacji w życiu gminy, stanowią instrukcję do korzystania z jego stałej oferty i niecodziennych atrakcji. Z drugiej strony – odwoływanie się w ramach kampanii do akceptowanych symboli (wyróżników kulturowych), integruje społeczność lokalną, umacniania lokalnego patriotyzmu i dumę mieszkańców.

Promocja gminy to nie tylko tworzenie wizerunku, portretu na zewnątrz, to również tworzenie klimatu wewnętrznego, przyjaznego kontaktu z mieszkańcami gminy.

Zarządzanie zorientowane na mieszkańców-obywateli jest wyzwaniem dla władz lokalnych. Władze samorządowe często skarżą się na małe zainteresowanie mieszkańców sprawami publicznymi. Przyjęcie takiego stanowiska za normę wywiera wpływ na rzeczywistość zgodnie z reguła samospełniającej się przepowiedni: jeżeli uważamy coś za nieuchronne to nie podejmujemy wówczas żadnych działań profilaktycznych, w rezultacie czego ten niepożądany stan następuje faktycznie. Czy takie stanowisko byłoby do pomyślenia w biznesie? Żadna firma nie uzna przecież braku popytu na dany produkt, za coś, czego nie można zmienić poprzez działania promocyjne.

Zarządzanie nastawione na mieszkańców-obywateli wymaga użycia zróżnicowanych środków komunikowania się z mieszkańcami. Zapraszanie mieszkańców na obrady, organizowanie dyskusji z udziałem różnych grup interesów, konsultowanie decyzji z bezpośrednio zainteresowanymi środowiskami czy organizowanie referendum, to najbardziej oczywiste formy uzyskania informacji o opiniach mieszkańców. Mniej powszechne formy, to sondaż opinii publicznej, organizowanie akcji „czekamy na wasze listy”, kampania na rzecz wysokiej frekwencji w wyborach lokalnych organizowana wspólnie z partiami politycznymi, uczestniczenie w szkolnej edukacji

obywatelskiej, odbywanie posiedzeń rady poza jej budynkiem, dostarczanie jak najszerszej liczbie obywateli prostej, jasnej, przemawiającej do wyobraźni i atrakcyjnej informacji o działaniach władzy lokalnej i motywach podejmowanych decyzji.

**Public relations**, to dwukierunkowy przepływ informacji i bodźców – zarówno wewnątrz władzy samorządowej jak i w jej otoczeniu. Komunikat nie powinien, bowiem tylko przekazywać treści, lecz także sugerować odbiorcom możliwość reakcji (np. przeprowadzenie rozmowy telefonicznej, napisanie prośby o dodatkowe informacje, uczestnictwo w konkursie itp.) jest to dobry sposób na rozładowywanie resentymentów i budzenie społecznego zaufania.

Obraz gminy, to jakby jego „osobowość”, charakter tworzony przez wspólnotę lokalną i przez każdy zewnętrzny przejaw działalności administracji samorządu lokalnego (druki, wizytówki, papier firmowy, forma pisma, materiały promocyjne, komunikaty w środkach masowego przekazu, idee przewodnie, budynki urzędu, ich wewnętrzny i zewnętrzny wystrój, pojazdy służbowe, ubiór pracowników, sposób witania, obsługę petentów, odbiór telefonów itp.) Aby skutecznie przekazywać spójnego obrazu gminy należy skoordynować poszczególne działania. Konsekwentnie kreowanie spójnego obrazu gminy należy do zadań public relations.

Istotnym zadaniem gminy jest znalezienie unikatowej pozycji rynkowej gminy-produktu i stworzenie mu silnej, dominującej renomy, wyposażonej w korzyści oczekiwane przez odpowiednie kategorie zewnętrznych odbiorców przyciąganych do gminy. Dostarczenie im aktualnych, istotnych i oryginalnych informacji o gminie jest głównym sposobem ożywiania jego renomy, pobudzania zaangażowania emocjonalnego odbiorców. Tożsamość gminy musi być dla nich czytelnym znakiem, odróżniającym go od innych konkurencyjnych gmin tak dalece, by go rozpoznawano. Wizytówka gminy powinna zawierać odpowiedź na podstawowe pytania:

- ❖ Co w gminie udało się już zrobić?
- ❖ Z czego gmina może być dumne?
- ❖ Kto w gminie osiągnął sukces?
- ❖ Z czego zadowoleni są mieszkańcy gminy?
- ❖ Jakie są potrzeby gminy?
- ❖ Kogo zainteresować gminą?
- ❖ Co może przyciągnąć do gminy, co stanowi o wyjątkowości gminy?

<b>Realizator projektu:</b> Urząd Gminy	<b>Beneficjenci:</b> Pracownicy Urzędu Gminy Mieszkańcy gminy Osoby prowadzące działalność gospodarczą Inwestorzy Turyści
--	--

<b>Potencjalni partnerzy i odnoszone przez nich korzyści:</b> Urząd Gminy Rady sołeckie Lokalne Organizacje Pozarządowe Lokalne Centrum Wspierania Rolnictwa i Przedsiębiorczości	<b>Potencjalny wkład partnerów w realizację projektu:</b>
---	---

<b>Warunki rozpoczęcia projektu:</b> Zabezpieczenie środków finansowych na realizację projektu	<b>Czynniki ryzyka:</b> Brak środków finansowych
---	---

**Koszt i czas realizacji projektu (łącznie z przygotowaniem projektu):**  
Koszt projektu w latach 2021 – 2030 określany w trakcie realizacji projektu w tys. zł

<b>Łączne koszty i źródła finansowania programu w latach 2021 - 2030</b>	<b>Wydatki ogółem</b>	<b>Budżet gminy</b>	<b>Fundusze Europejskie</b>	<b>Inne</b>
w tys. zł	Zgodnie z projektem	Według WPF i WPI	Po weryfikacji wniosków	Zgodnie z wnioskami

<b>Wskaźniki rezultatu:</b> Wzrost ilości rozpoznawanych potrzeb mieszkańców Ilość stałych informacji na temat oferowanych usług Wzrost zaufania, zrozumienia i akceptacji dla działań władz lokalnych Wzrost zadowolenia mieszkańców gminy Wzrost szybkości reagowania na wnioski i oczekiwania klientów gminy
--

<b>Projekt (Nazwa projektu):</b> <b>Analiza poziomu społeczno-gospodarczego gminy TMR</b> <b>Kod projektu: TMR/GminaMiedzichowo5</b> <b>Priorytet:</b>	<b>Nazwa Programu:</b> <b>Urząd przyjazny mieszkańcom</b>
<b>Krótki opis projektu:</b> Rzetelna wiedza o poziomie społeczno-gospodarczym gminy oraz jej poszczególnych jednostek pomocniczych (sołectw) oparta o wiarygodne dane są kluczowym czynnikiem w sztuce zarządzania gminą. Decyzje muszą być podejmowane coraz szybciej i precyzyjniej. Wiedza o tym, jaką decyzję należy podjąć w celu osiągnięcia krótko i długoterminowych celów jest źródłem siły i trwałej przewagi konkurencyjnej gminy.	

Aby osiągnąć powyższe korzyści należy wykorzystać jedno narzędzie zarządcze, którym jest Terytorialna Miara Rozwoju tożsama z Zrównoważoną Kartą Wyników (ang. Commune Balanced Scorecard). TMR jest bardzo efektywnym narzędziem w zarządzaniu gminą, łączącym strategię gminy z grupą mierników, które pozwalają na monitorowanie gminy w kluczowych dla niej obszarach działalności. Punktem wyjścia do przeprowadzenia analizy TMR jest wizja i misja gminy przekładająca się na efekty wynikające z realizacji krótko i długoterminowej strategii rozwoju. Analiza TMR wykorzystuje cztery odrębne, ale połączone ze sobą perspektywy dające władzy lokalnej informacje zarówno ilościowe jak i jakościowe na temat stopnia osiągania wyznaczonych celów strategicznych w poszczególnych jednostkach pomocniczych oraz w całej gminie. Informacje te dają możliwość określenia stopnia rozwoju społeczno gospodarczego poszczególnych jednostek, a także obszarów wsparcia w celu równoważenia rozwoju całej gminy.

Poznanie czynników warunkujących ten rozwój pozwala na określenie kierunków racjonalnego wykorzystania posiadanych przez gminę walorów.

<b>Realizator projektu:</b> Urząd Gminy		<b>Beneficjenci:</b> Pracownicy Urzędu Gminy Mieszkańcy gminy Osoby prowadzące działalność gospodarczą Inwestorzy Turyści		
<b>Potencjalni partnerzy i odnoszone przez nich korzyści:</b> Urząd Gminy Rady sołeckie Lokalne Organizacje Pozarządowe		<b>Potencjalny wkład partnerów w realizację projektu:</b>		
<b>Warunki rozpoczęcia projektu:</b> Zabezpieczenie środków finansowych na realizację projektu		<b>Czynniki ryzyka:</b> Brak środków finansowych		
<b>Koszt i czas realizacji projektu (łącznie z przygotowaniem projektu):</b> Koszt projektu w latach 2021, 2022, 2025 / określane w trakcie realizacji projektu w tys. zł				
<b>Łączne koszty i źródła finansowania programu w latach 2021 – 2030</b>	<b>Wydatki ogółem</b>	<b>Budżet gminy</b>	<b>Fundusze Europejskie</b>	<b>Inne</b>
w tys. zł	Zgodnie z projektem	Według WPF I WPI	Po weryfikacji wniosków	Zgodnie z wnioskami
<b>Wskaźniki rezultatu:</b> Syntetyczne wskaźniki rozwoju społeczno-gospodarczego poszczególnych jednostek pomocniczych gminy Syntetyczny wskaźnik rozwoju społeczno gospodarczego całej gminy w 2021, 2022 i 2025 roku Stopień realizacji priorytetów rozwojowych jednostek pomocniczych i całej gminy Wyznaczenie obszarów wsparcia dla gminy				

<b>Projekt (Nazwa projektu):</b> Program rozwoju przedsiębiorczości lokalnej <b>Kod projektu:</b> PRP/GminaMiedzichowo6 <b>Priorytet:</b>	<b>Nazwa Programu:</b> Urząd przyjazny mieszkańcom
<b>Krótki opis projektu:</b> Lokalny rozwój gospodarczy to proces łączący działania samorządu z inicjatywą, wiedzą i intuicją przedsiębiorców. Program rozwoju gospodarczego musi tworzyć pozytywny klimat dla lokalnego biznesu oraz pomagać w poprawie jego konkurencyjności. Droga do tego wiedzie przez edukację oraz dobry dostęp do informacji, technologii, kapitałów i infrastruktury. Aktywizacja wewnętrznych źródeł rozwoju gospodarczego musi być, zatem pierwszoplanowym celem strategii. Skuteczność takiego programu opiera się na sprzyjającym klimacie gospodarczym, który przyciąga inwestycje tworzące nowe miejsca pracy, utrzymuje firmy już działające i jest przychylny przedsiębiorczości. Klimat gospodarczy odzwierciedla stosunki pomiędzy władzą lokalną a społecznością przedsiębiorców. Rozwijanie sektora usług i dystrybucji oraz zachęty dla nowych przedsiębiorców są koniecznością, jeśli gmina pragnie wykorzystać swoje zasoby. Planowanie rozwoju gospodarczego to systematyczna metoda radzenia sobie ze zmianami, ponieważ globalizacja i gospodarka oparta na wiedzy stają się faktem i nabierają znaczenia, jako procesy, które w różnym zakresie są realne w gminie, między innymi poprzez rozwój technologii informatycznych. Odpowiedzią na globalizację stała się konieczność dostosowań i przygotowania programu rozwoju przedsiębiorczości lokalnej do nowych uwarunkowań, która oparta jest na obiektywnej ekonomicznej ocenie lokalnej społeczności i jej miejsca w gospodarce gminy. Ocena ta koncentruje się na dwóch kluczowych zagadnieniach: ❖ Analizie struktury demograficznej i gospodarczej gminy oraz przygotowaniu charakterystyki społeczności, ❖ Ocenie klimatu gospodarczego gminy poprzez ankietę na temat postaw przedsiębiorców. Charakterystyka społeczności składa się ze zbioru danych i części opisowej. Jest to pełna i obiektywna baza informacyjna na temat lokalnej gospodarki i konkurencyjnej pozycji gminy. Charakterystyk powinna określać relacje pomiędzy różnymi danymi i wskaźnikami gospodarczymi, na przykład relacje pomiędzy trendami demograficznymi a rynkiem pracy lub relacje pomiędzy rozwojem rynku pracy a strukturą lokalnej bazy gospodarczej.	
<b>Realizator projektu:</b> Urząd Gminy	<b>Beneficjenci:</b> Pracownicy Urzędu Gminy Mieszkańcy gminy Osoby prowadzące działalność gospodarczą



		Inwestorzy Turyści		
<b>Potencjalni partnerzy i odnoszone przez nich korzyści:</b> Urząd Gminy Rady sołeckie Lokalne Organizacje Pozarządowe		<b>Potencjalny wkład partnerów w realizację projektu:</b>		
<b>Warunki rozpoczęcia projektu:</b> Zabezpieczenie środków finansowych na realizację projektu		<b>Czynniki ryzyka:</b> Brak środków finansowych		
<b>Koszt i czas realizacji projektu (łącznie z przygotowaniem projektu):</b> Koszt projektu w latach 2021 - 2030 określany w trakcie realizacji projektu w tys. zł				
<b>Łączne koszty i źródła finansowania programu w latach 2021 – 2030</b>	<b>Wydatki ogółem</b>	<b>Budżet gminy</b>	<b>Fundusze Europejskie</b>	<b>Inne</b>
w tys. zł	Zgodnie z projektem	Według WPF I WPI	Po weryfikacji wniosków	Zgodnie z wnioskami
<b>Wskaźniki rezultatu:</b> Wzrost ilości średnich przedsiębiorstw w gminie Wzrost ilości firm z takich dziedzinach gospodarki jak: ekoturystyka, agroturystyka, rolnictwo ekologiczne, magazynowania, logistyka Wzrost ilości nowych miejsc pracy				

<b>Projekt (Nazwa projektu):</b> Gminny Program Profilaktyki Zdrowotnej Kod projektu: GPPZ/GminaMiedzichowo7 Priorytet:	<b>Nazwa Programu:</b> Urząd przyjazny mieszkańcom
<b>Krótki opis projektu:</b> <p>Wraz z wejściem w życie reformy dotyczącej ochrony zdrowia, która zaczęła obowiązywać od 1 stycznia 1999 roku, jednostki samorządu terytorialnego zostały zobowiązane do realizacji zadań w zakresie ochrony zdrowia. W tzw. ustawach samorządowych, tj. Ustawie o samorządzie gminnym, Ustawie o samorządzie powiatowym oraz Ustawie o samorządzie wojewódzkim istnieją zapisy zobowiązujące samorząd lokalny do wykonywania zadań z zakresu ochrony zdrowia, jak również zadań z zakresu promocji i ochrony zdrowia.</p> <p>Powyższe regulacje znajdują swoje rozwinięcie w ustawach systemowych, w tym w Ustawie o świadczeniach opieki zdrowotnej finansowanych ze środków publicznych z 27 sierpnia 2004 roku, w której ustawodawca konkretyzuje zadania władz publicznych w zakresie ochrony zdrowia, m.in. dotyczące opracowania i realizacji programów zdrowotnych, oceny ich efektów oraz prowadzenia sprawozdawczości w tym zakresie (art. 6-11).</p> <p>Ustawa o świadczeniach opieki zdrowotnej finansowanych ze środków publicznych z 27 sierpnia 2004 roku określa wprost zadania gminy związane z realizacją świadczeń zdrowotnych na rzecz ubezpieczonych świadczeniobiorców. Zgodnie z art. 7 ust. 1 Ustawy o świadczeniach (...) „do zadań własnych gminy w zakresie zapewnienia równego dostępu do świadczeń opieki zdrowotnej należy w szczególności:</p> <ol style="list-style-type: none"> <li>1) <b>Opracowanie i realizacja oraz ocena programów zdrowotnych wynikających z rozpoznanych potrzeb zdrowotnych i stanu zdrowia mieszkańców gminy;</b></li> <li>2) Przekazywanie powiatowi informacji o realizowanych programach zdrowotnych;</li> <li>3) Inicjowanie i udział w wytyczaniu kierunków przedsięwzięć lokalnych zmierzających do zaznajomienia mieszkańców z czynnikami szkodliwymi dla zdrowia oraz ich skutkami;</li> <li>4) <b>Podejmowanie innych działań wynikających z rozeznaczonych potrzeb zdrowotnych i stanu zdrowia mieszkańców gminy.</b></li> </ol> <p>Program zdrowotny – w ujęciu art.5 pkt. 30 Ustawy o świadczeniach opieki zdrowotnej finansowanych ze środków publicznych – to zespół zaplanowanych i zamierzonych działań z zakresu opieki zdrowotnej ocenianych, jako <b>skuteczne, bezpieczne i uzasadnione</b>, umożliwiających w określonym terminie osiągnięcie założonych celów, polegających na <b>wykrywaniu i zrealizowaniu określonych potrzeb zdrowotnych oraz poprawie stanu zdrowia określonej grupy świadczeniobiorców</b>, finansowany ze środków publicznych.</p> <p>Zgodnie z art. 48 Ustawy o świadczeniach (...), „programy zdrowotne mogą opracować, realizować i finansować (...) jednostki samorządu terytorialnego (...). Programy mogą dotyczyć w szczególności <b>ważnych zjawisk epidemiologicznych, istotnych problemów zdrowotnych dotyczących całej lub określonej grupy świadczeniobiorców</b> przy istniejących możliwościach ich eliminowania bądź ograniczania, wdrożenia nowych procedur medycznych i przedsięwzięć profilaktycznych.</p> <p>Użycie terminu „w szczególności” oznacza, że katalog działań realizowanych w ramach programów zdrowotnych nie jest enumeratywny (wyczerpujący), a co za tym idzie programy zdrowotne mogą dotyczyć działań innych, niż wymienione w art. 48 Ustawy o świadczeniach (...). <b>Należy podkreślić, że finansowanie programów zdrowotnych jest możliwe pod warunkiem, że Narodowy Fundusz Zdrowia nie finansuje tych samych rodzajowo świadczeń.</b></p> <p>Zgodnie z podstawową zasadą, jednostki samorządu terytorialnego (np. gmina) nie mogą samodzielnie finansować świadczeń opieki zdrowotnej bez względu na ich rodzaj i zakres. Wyjątek stanowią świadczenia opieki zdrowotnej, które są elementami <b>programu zdrowotnego</b> realizowanego przez samorząd przy udziale podmiotów leczniczych.</p> <p>Dokument Gminnego Programu Profilaktyki Zdrowotnej Gminy Miedzichowo obejmie okres 2021 – 2030.</p>	

<b>Realizator projektu:</b> Urząd Gminy	<b>Beneficjenci:</b> Pracownicy Urzędu Gminy Mieszkańcy gminy Osoby prowadzące działalność gospodarczą Inwestorzy Turyści
<b>Potencjalni partnerzy i odnoszone przez nich korzyści:</b> Urząd Gminy Rady sołeckie Lokalne Organizacje Pozarządowe	<b>Potencjalny wkład partnerów w realizację projektu:</b> NFOZ
<b>Warunki rozpoczęcia projektu:</b> Zabezpieczenie środków finansowych na realizację projektu	<b>Czynniki ryzyka:</b> Brak środków finansowych
<b>Koszt i czas realizacji projektu (łącznie z przygotowaniem projektu): 2021-2030</b>	

Łączne koszty i źródła finansowania programu w latach 2021 - 2030	Wydatki ogółem	Budżet gminy	Fundusze Europejskie	Inne
w tys. zł				
<b>Wskaźniki rezultatu:</b> Spadek zachorowalności mieszkańców gminy Ilość przeprowadzonych badań profilaktycznych dla mieszkańców gminy Ilość środków finansowych na przeprowadzenie badań profilaktycznych mieszkańców gminy				

#### **XIV PODMIOTY REALIZUJĄCE STRATEGIĘ ROZWOJU ORAZ PLAN LOKALNEGO ROZWOJU GMINY MIEDZICHOWO 2021-2030**

Strategia Rozwoju oraz Plan Lokalnego Rozwoju Gminy Miedzichowo jest dokumentem, które nie tylko nakreśla misję, wizję, kierunki, cele rozwoju gminy, ale także programy i projekty w okresie 2021-2030 obejmując perspektywę finansową UE 2014-2020 wraz z okresem rozliczeniowym.

Dokument ten uwzględnia istotne dla rozwoju gminy projekty strategiczne, średniookresowe oraz operacyjne, a jego ważną cechą są jasno określone kierunki i cele strategiczne, które są ściśle powiązane z programami i projektami Planu Lokalnego Rozwoju, który jest podstawą precyzowania rocznych planów operacyjnych. Realizacja misji, wizji, kierunków oraz celów rozwojowych gminy będzie możliwa poprzez efektywne zaangażowanie się wszystkich partnerów lokalnych.

Stąd z jednej strony ważną sprawą będzie realizacja projektów przypisanych do obszaru rozwojowego „Integracja i współpraca lokalna”, a z drugiej strony racjonalna zmiana struktury organizacyjnej i funkcjonalnej Urzędu Gminy, na którą wpływ ma wdrożenie wielu ważnych systemów, które służą osiągnięciu wyników, wzrostu wydajności i efektywności, oszczędności i satysfakcji zarówno urzędników, jak i ich klientów.

Spójność zapisów Strategia Rozwoju oraz Planu Lokalnego Rozwoju Gminy Miedzichowo z dokumentami ponadlokalnymi jest ważnym warunkiem skutecznej i efektywnej realizacji założonych programów i projektów w okresie 2021-2030.

Partnerami w procesie realizacji Strategii Rozwoju oraz Planu Lokalnego Rozwoju Gminy Miedzichowo 2021-2030 będą:

- ❖ lokalna jednostka administracji publicznej, samorząd powiatowy oraz wojewódzki,
- ❖ celowe związki międzygminne,
- ❖ przedsiębiorstwa komunalne, z lokalnym włączeniem,
- ❖ stowarzyszenia JST,
- ❖ organizacje pozarządowe,
- ❖ przedsiębiorcy lokalni oraz zewnątrzni,
- ❖ mieszkańcy gminy.

Partycypacja społeczna partnerów lokalnych jest decydującym czynnikiem sukcesu wdrożenia tego dokumentu, która przyczyni się do wzrostu integracji lokalnej i zaangażowania w spray gminy.

## 1. ŹRÓDŁA FINANSOWANIA

Strategia Rozwoju oraz Plan Lokalnego Rozwoju Gminy Miedzichowo jest dokumentem, którego przyjęcie przez gminę oraz realizacja jest zadaniem obligatoryjnym, koniecznym chociażby w związku z możliwością uzyskania wsparcia w perspektywie finansowej UE 2014-2020 oraz 2021-2027. Gmina dla realizacji tego dokumentu, a przede wszystkim programów i projektów jest zobowiązana do zapewnienia środków finansowych w swoich budżetach, co w wielu przypadkach, ze względu na istniejące ograniczenia może stanowić zagrożenie dla rozwoju lokalnego.

Do najważniejszych źródeł finansowania Strategii Rozwoju oraz Planu Lokalnego Rozwoju Gminy Miedzichowo 2021-2030 zaliczyć należy:

### **BUDŻETY WŁASNE URZĘDU GMINY MIEDZICHOWO 2021-2030**

Gmina z mocy prawa realizuje i finansuje z budżetów własnych zadania będące w jej kompetencjach. Dla realizacji natomiast zadań prorozwojowych gmina ma możliwość pośredniego uczestnictwa w ich finansowaniu poprzez korzystanie lub wchodzenie w partnerstwo publiczno – prywatne, a także w partnerstwo i porozumienia z innymi jednostkami publicznymi.

### **BUDŻETY CELOWYCH ZWIĄZKÓW MIĘDZYGMINNYCH**

Gmina przy realizacji wspólnych projektów strategicznych, których zakres jest ponadlokalny może korzystać z budżetów celowych związków międzygminnych. Budżety tych związków pochodzą ze składek gmin, które je tworzą. Zawiązywanie związków celowych dla realizacji konkretnych zadań z ściśle określonym budżetem jest gwarancją ich realizacji.

### **ŚRODKI WŁASNE PODMIOTÓW ZEWNĘTRZNYCH – PARTNERÓW**

W dokumencie Strategii Rozwoju oraz Planu Lokalnego Rozwoju Gminy Miedzichowo 2021-2030 wskazano na możliwość skorzystania przez gminę ze środków finansowych partnerów zewnętrznych, w tym prywatnych. Gmina szczególnie przy realizacji inwestycji związanych np. z infrastrukturą techniczną powinna również uwzględniać partycypację kapitału prywatnego.

### **ŚRODKI ZEWNĘTRZNE**

W dokumencie Strategia Rozwoju oraz Plan Lokalnego Rozwoju Gminy Miedzichowo 2021-2030 wskazano istotną część działań finansowanych ze środków krajowych i wojewódzkich funduszy, programów i polityk.

Dla Gminy Miedzichowo szczególnie ważna jest możliwość pozyskania finansowania z Wielkopolskiego Regionalnego Programu Operacyjnego, z Wojewódzkiego Funduszu Ochrony Środowiska i Gospodarki Wodnej oraz ze środków pomocowych poszczególnych ministerstw.

Głównie jednak gmina zewnętrzne środki finansowe będzie pozyskiwać z nowej perspektywy finansowej Unii Europejskiej na lata 2021 – 2027. W ramach celów strategicznych określonych w Strategii Rozwoju Gminy Miedzichowo 2021-2030 istnieje możliwość współfinansowania prawie wszystkich projektów z krajowych programów operacyjnych.

Źródła finansowania poszczególnych działań wskazano w rozdz. X (Działania strategiczne).

## XV. ZASADY DOTYCZĄCE TRYBU MONITORINGU I EWALUACJI WDRAŻANIA STRATEGII ROZWOJU ORAZ PLANU LOKALNEGO ROZWOJU GMINY MIEDZICHOWO 2021-2030

Określenie trybu monitoringu i ewaluacji wdrażania Strategii Rozwoju oraz Planu Lokalnego Rozwoju Gminy Miedzichowo w zakresie przyjętych w tym dokumencie celów, programów i projektów jest ważnym elementem procesu zarządzania dla oceny i weryfikacji podjętych działań służących aktualizacji zapisów w kolejnych latach. Istotne jest właściwe zrozumienie pojęć związanych z monitoringiem i ewaluacją.

W procesie monitoringu oceniamy stopień wykonania przyjętych projektów i założeń zarówno na poziomie Strategii Rozwoju, jak i na poziomie Planu Lokalnego Rozwoju. Badany jest bezpośredni efekt, osiągnięcie zamierzonych produktów i rezultatów, które powinny być określone w sposób mierzalny. Podstawowymi narzędziami monitoringu są: analiza wskaźników produktu i rezultatów oraz analiza danych wyjściowych.

W procesie ewaluacji natomiast dążymy do określenia sposobu i stopnia osiągnięcia zamierzonych celów strategicznych oraz średniookresowych. Poprzez ewaluację chcemy uzyskać odpowiedź: czy zrealizowane programy i projekty przyczyniły się do poprawy jakości życia mieszkańców, integracji społecznej i współpracy lokalnej oraz do realizacji innych priorytetów, które są zgodne z oczekiwaniami społeczności lokalnej. Narzędziami wykorzystywanymi w procesie ewaluacji są: analiza zagregowanych wskaźników rezultatu, analiza wskaźników strategicznych i średniookresowych oraz badania społeczne realizowane na terenie gminy.

### 1. MONITORING STRATEGII ROZWOJU ORAZ PLANU LOKALNEGO ROZWOJU GMINY MIEDZICHOWO 2021-2030

Gromadzenie i przetwarzanie informacji w zakresie rzeczowo-finansowym wykonania programów, projektów oraz stopnia realizacji celów strategicznych i średniookresowych na potrzeby zarządzania Strategią Rozwoju oraz Planem Lokalnego Rozwoju Gminy Miedzichowo jest przedmiotem działań związanych z monitoringiem. Celem monitoringu są działania naprawcze i ewentualne zmiany i rekomendacje wprowadzane w dokumencie strategii i planu wynikające z oceny osiągniętych rezultatów, postępu we wdrażaniu założeń, identyfikacji opóźnień lub nieprawidłowości, które w trakcie całego procesu mogą wystąpić.

Monitoring Strategii Rozwoju oraz Planu Lokalnego Rozwoju Gminy Miedzichowo będzie prowadzony na czterech poziomach:

- ❖ **Działań strategicznych** – na podstawie wskaźników produktu, analizy danych wejściowych (podstawowych) oraz informacji na temat realizacji rzeczowo-finansowych działań strategicznych, w tym programów i projektów,
- ❖ **Celów strategicznych** zgodnie ze stopniem realizacji pakietu programów i projektów przypisanych do celów strategicznych, które dodatkowo podzielono na cele szczegółowe – na podstawie zagregowanych wskaźników produktu oraz wskaźników rezultatu,
- ❖ **Działań średniookresowych** – na podstawie wskaźników produktu, analizy danych wejściowych (podstawowych) oraz informacji na temat realizacji rzeczowo-finansowych działań średniookresowych, w tym programów i projektów,
- ❖ **Celów średniookresowych** zgodnie ze stopniem realizacji pakietu programów i projektów przypisanych do celów średniookresowych – na podstawie zagregowanych wskaźników produktu oraz wskaźników rezultatu,

Poszczególnym działaniom dotyczącym zarówno Strategii Rozwoju, jak również Planu Lokalnego Rozwoju Gminy Miedzichowo przypisane zostały wskaźniki produktu, które będą systematycznie analizowane. Każdy ze wskaźników został zdefiniowany.

Zamieszczona w Strategii Rozwoju oraz w Planie Lokalnego Rozwoju Gminy Miedzichowo lista wskaźników nie jest listą zamkniętą w realizacji procesu monitorowania. W zależności od potrzeb można zastosować inne miary ocen.

Wskaźniki produktu to wielkości, którymi można zmierzyć materialny efekt podejmowanych działań zarówno na poziomie Strategii Rozwoju, jak i Planu Lokalnego Rozwoju Gminy Miedzichowo.

W tym kontekście wskaźniki produktu wykorzystają się do oceny działań strategicznych według ich wpływu na realizację celów szczegółowych i strategicznych, a także do oceny działań średniookresowych według ich wpływu na realizację celów średniookresowych. Monitorowanie wskaźników produktu odbywać się będzie raz do roku.

Wskaźniki rezultatu to wielkości, które służą mierzeniu bezpośrednich mierzalnych i materialnych efektów powstawania produktów. Wskaźniki rezultatu zarówno w odniesieniu do Strategii Rozwoju, jak i Planu Lokalnego Rozwoju Gminy Miedzichowo służyć będą dalszej ocenie stopnia wdrażania celów strategicznych i średniookresowych oraz oddziaływania tego zintegrowanego dokumentu na otoczenie lokalne. Identyczne wskaźniki produktów i rezultatów będą okresowo rok do roku gromadzone w celu ich wykorzystania na potrzeby ewaluacji Strategii Rozwoju oraz w Planu Lokalnego Rozwoju Gminy Miedzichowo. Oprócz danych o osiągniętych wskaźnikach produktu i rezultatu zbierane będą informacje o realizacji rzeczowej i finansowej programów i projektów strategicznych i średniookresowych.

Za koordynację procesu monitorowania realizacji Strategii Rozwoju oraz w Planu Lokalnego Rozwoju Gminy Miedzichowo odpowiadać będzie powołany zarządzeniem Wójta Zespół ds. prac nad tym dokumentem, którego zadaniem będzie również przygotowanie raportów monitorujących oraz ich szerokie rozpowszechnienie wśród społeczności lokalnej.

Do podstawowych źródeł danych na potrzeby monitorowania Strategii Rozwoju oraz w Planu Lokalnego Rozwoju Gminy Miedzichowo należą:

#### **DANE UZYSKANE Z URZĘDU GMINY MIEDZICHOWO:**

- ❖ o realizacji programów i projektów strategicznych oraz średniookresowych, które służyć będą okresowemu obliczaniu wskaźników produktu oraz rezultatu przyporządkowanych do konkretnego celu,
- ❖ o realizacji i stopniu wdrożenia programów i projektów średniookresowych oraz oceny jakościowej stopnia ich integralności i wzajemnego oddziaływania z realizowanymi programami i projektami strategicznymi.

#### **ANALIZA DANYCH WEJŚCIOWYCH (PODSTAWOWYCH):**

- ❖ statystyka publiczna, opracowania wewnętrzne i zewnętrzne, zestawienia Głównego Urzędu Statystycznego (w tym BDL), zestawienia Wojewódzkiego Urzędu Statystycznego, raporty instytucji publicznych.

Przez cały okres realizacji Strategii Rozwoju oraz w Planu Lokalnego Rozwoju Gminy Miedzichowo 2021-2030 prowadzony będzie monitoring, w trakcie którego zostaną wykorzystane:

- ❖ roczne raporty o stanie realizacji zintegrowanego dokumentu strategii i planu obrazujące postęp w osiąganiu określonych działań w ramach programów i projektów oraz celów strategicznych i średniookresowych
- ❖ raporty i analizy tematyczne, ekspertyzy wewnętrzne i zewnętrzne, raporty i audyty porealizacyjne obrazujące postęp w osiąganiu określonych działań w ramach programów i projektów oraz celów strategicznych i średniookresowych

## **2. EWALUACJA STRATEGII ROZWOJU ORAZ PLANU LOKALNEGO ROZWOJU GMINY MIEDZICHOWO 2021-2030.**

Aby ocenić dokument Strategii Rozwoju oraz w Planu Lokalnego Rozwoju Gminy Miedzichowo w zakresie skuteczności, efektywności, użyteczności oraz trwałości zaplanowanych i wdrażanych programów i projektów zgodnie z zapisanymi celami strategicznymi,

szczegółowymi oraz średniookresowymi trzeba przeprowadzić ewaluację, której podstawowymi kryteriami są:

- ❖ **Trafność:** W jakim stopniu zaplanowane cele oraz programy i projekty odpowiadają potrzebom mieszkańców gminy, czy przyczynią się one do rozwiązania problemów lokalnych oraz czy są one zgodne z założeniami dokumentu Strategii Rozwoju oraz w Planu Lokalnego Rozwoju Gminy Miedzichowo?
- ❖ **Skuteczność:** W jakim stopniu realizowane programy i projekty przyczynią się do osiągnięcia zakładanych celów?
- ❖ **Efektywność:** Jaki jest wskaźnik stopnia realizacji programów i projektów oraz nakładów finansowych do osiągniętych produktów i rezultatów?
- ❖ **Użyteczność:** Czy osiągnięte produkty i rezultaty realizowanych programów i projektów będą użyteczne, funkcjonalne dla mieszkańców, czy będą oni z nich korzystać oraz czy pojawiły się pozytywne lub negatywne opinie?
- ❖ **Trwałość:** Czy użyteczność realizowanych programów i projektów zapewni trwałe zmiany?

Najważniejszym elementem ewaluacji będzie zdiagnozowanie zmian, jakie nastąpiły w wyniku realizacji programów i projektów strategicznych oraz średniookresowych. Dla dokonania oceny oddziaływania realizacji Strategii Rozwoju i Planu Lokalnego Rozwoju na całość systemu społeczno-gospodarczego Gminy Miedzichowo proponuje się zastosować metodę taksometryczną obliczenia wskaźnika syntetycznego TMR (przed oraz po realizacji), która jest jednym z wielu projektów programu „Gmina miejscem racjonalnego Urzędu” w Planie Lokalnego Rozwoju Gminy Miedzichowo 2021-2030. Dla realizacji tego projektu i zastosowania metody taksometrycznej obliczenia wskaźnika syntetycznego TMR poziomu społeczno-gospodarczego gminy i jej 13 sołectw sugeruje się również zastosowanie zestawu dodatkowych wskaźników, stanowiących powszechnie przyjmowane wymiary „sukcesu” obszaru gminy. Wskaźniki przyporządkowane do poszczególnych elementów wizji Gminy Miedzichowo zostały przedstawione poniżej:

#### **GMINA MIEDZICHOWO OFERUJE SPOŁECZNIE AKCEPTOWALNE WARUNKI ŻYCIA I INTERESUJĄCE MIEJSCE DO PRACY Z SZEROKIM DOSTĘPEM DO USŁUG PUBLICZNYCH:**

- ❖ Wskaźniki dotyczące lokalnego dostępu do lekarzy opieki podstawowej i specjalistów w układzie wojewódzkim,
- ❖ Saldo migracji w gminie o wartości ujemnej w stosunku do powiatu nowotomyskiego,
- ❖ Średnia długość życia mieszkańców gminy
- ❖ Stopa bezrobocia rejestrowanego w gminie w relacji do średniej w powiecie i subregionie leszczyńskim,
- ❖ Odsetek ludności zagrożonej ubóstwem w gminie
- ❖ Zdawalność egzaminów maturalnych
- ❖ Udział dochodów własnych w budżetach gminy
- ❖ Mieszkania komunalne oddawane do użytku na 1000 mieszkańców

#### **LOKALNY LIDER PRODUKCJI EKOLOGICZNEJ ŻYWNOŚCI, BIOMASY, ENERGII ZE ŹRÓDEŁ ODNAWIALNYCH BAZUJĄCYCH NA LOKALNYCH ZASOBACH ORAZ LOKALNY OBSZAR LOGISTYKI, MAGAZYNOWANIA I PRZECHOWALNICTWA:**

- ❖ Wolumen lokalnej produkcji ekologicznej żywności w gminie w stosunku do powiatu nowotomyskiego
- ❖ Wolumen lokalnej produkcji biomasy w gminie uzyskanej w oparciu o innowacyjną technologię obiegu zamkniętego (współdziałania gospodarki ściekowej, rolnictwa w gminie

Miedzichowo i produkcji energii i ciepła na terenie gminy w stosunku do powiatu nowotomyskiego

- ❖ Produkcja sprzedana przemysłu na mieszkańca
- ❖ Atrakcyjność inwestycyjna dla rozwoju przedsiębiorczości w gminie
- ❖ Atrakcyjność inwestycyjna dla działalności logistyczno-magazynowej

#### **GINA MIEDZICHOWO MIEJSCEM TURYSTYKI, SPORTU, REKREACJI, WYPOCZYNKU I ODNOWY BIOLOGICZNEJ:**

- ❖ Rozpoznawalność marki i obszaru gminy w badaniach opinii
- ❖ Pozytywna ocena wizerunku gminy w badaniach opinii
- ❖ Odsetek osób zainteresowanych turystyką, rekreacją, wypoczynkiem i odnową biologiczną spędzających w gminie dwie i więcej nocy/ turystów zagranicznych.

Proponowana procedura ewaluacyjna należy do typu ex-ante (przed) oraz ex-post (po). Ten typ ewaluacji pokazuje z jednej strony jaka była sytuacja wyjściowa przed przystąpieniem do realizacji Strategii Rozwoju oraz Planu Lokalnego Rozwoju Gminy Miedzichowo, a z drugiej strony pokazuje czy i w jaki sposób, udało się osiągnąć zamierzone cele, jakim kosztem, a także, czego i z jakich powodów nie udało się zrealizować, jaki wpływ realizacja programów i projektów strategicznych i średniookresowych miała na społeczność lokalną. Charakter oceny ex-post powoduje, że pełna ewaluacja będzie dopiero możliwa po zrealizowaniu większości programów i projektów i zgromadzeniu informacji z monitoringu.

#### **XVI. ZASADY AKTUALIZACJI STRATEGII ROZWOJU ORAZ PLANU LOKALNEGO ROZWOJU GMINY MIEDZICHOWO 2021-2030.**

Cechą charakterystyczną obecnych czasów są szybkie zmiany, które zachodzą lokalnie oraz w otoczeniu powiatu, subregionu, regionu, kraju i globalnie, co przyczynia się do konieczności reagowania i uwzględniania nowych uwarunkowań społeczno gospodarczych. Zmiany są potrzebne, ponieważ może się okazać, że przyjęte w dokumencie Strategii Rozwoju i Planie Lokalnego Rozwoju Gminy Miedzichowo 2021-2030 niektóre cele i założenia tracą swoją aktualność i nie są już dostosowane do nowych uwarunkowań.

Prowadzenie monitoringu oraz ewaluacji umożliwia zidentyfikowanie zdezaktualizowanych projektów i zadań, co wiąże się z koniecznością wprowadzania niezbędnych zmian. W związku z tym opracowanie - Strategia Rozwoju i Plan Lokalnego Rozwoju Gminy Miedzichowo 2021-2030 powinno mieć formułę dokumentu otwartego, ponieważ przyczyni się to do wprowadzania zmian, w tym dodatkowych projektów, które będą lepiej odpowiadały potrzebom i oczekiwaniom mieszkańców. Niewątpliwie ta forma wprowadzania zmian przyczyni się do wzrostu efektywności i skuteczności zarządzania procesem strategicznym oraz średniookresowym.

Aktualizacja zapisów Strategii Rozwoju i Planu Lokalnego Rozwoju Gminy Miedzichowo 2021-2030 wymaga zachowania ciągłości procesu strategicznego i średniookresowego, a więc wprowadzanie zmian powinno mieć charakter jedynie uzupełniający. Przewiduje się, że ewentualna aktualizacja Strategii Rozwoju i Planu Lokalnego Rozwoju Gminy Miedzichowo 2021-2030 będzie możliwa po upływie połowy okresu jej wdrażania, czyli w 2025 roku oraz po uzyskaniu akceptacji proponowanych zmian przez władze Gminy Miedzichowo.

<b>XVII.</b>	<b>SPIS TABEL I RYSUNKÓW</b>	<b>Str.</b>
<b>Rys.1</b>	Położenie Gminy Miedzichowo	17
<b>Tab.1</b>	Natężenie wydawania decyzji o warunkach zabudowy w Gminie Miedzichowo (2016-2018)	22
<b>Rys.2</b>	Geologia Gminy Miedzichowo	24
<b>Tab.2</b>	Klasy bonitacji gruntów ornyczych w Gminie Miedzichowo	24
<b>Rys.3</b>	Procentowy udział poszczególnych kompleksów przydatności rolniczej gleb w Gminie Miedzichowo	25
<b>Tab.3</b>	Struktura wielkości gospodarstw i użytkowania ziemi w Gminie Miedzichowo na tle powiatu nowotomyskiego	28
<b>Tab.4</b>	Struktura zasiewów gospodarstw indywidualnych w Gminie Miedzichowo na tle powiatu nowotomyskiego.	28
<b>Tab.5</b>	Hodowla i obsada zwierząt gospodarskich w Gminie Miedzichowo na tle powiatu nowotomyskiego (2010)	29
<b>Tab.6</b>	Zmiany pogłowia bydła w Gminie Miedzichowo (1996-2010) na tle powiatu Nowotomyskiego.	30
<b>Tab.7</b>	Zmiany pogłowia trzody chlewnej w latach 1996-2010 w Gminie Miedzichowo na tle powiatu nowotomyskiego	30
<b>Tab.8</b>	Zmiany pogłowia drobiu w Gminie Miedzichowo w latach 1996-2010 na tle powiatu nowotomyskiego.	30
<b>Tab.9</b>	Źródła utrzymania gospodarstw rolnych w Gminie Miedzichowo w 2010 na tle powiatu nowotomyskiego.	30
<b>Tab.10</b>	Powierzchnia, ludność, zmiany zaludnienia Gminy Miedzichowo na tle powiatu nowotomyskiego.	31
<b>Tab.11</b>	Przyrost naturalny ludności Gminy Miedzichowo na tle powiatu nowotomyskiego w latach 2016-2018	31
<b>Tab.12</b>	Salda migracji wewnętrznych i zewnętrznych Gminy Miedzichowo w latach 2016-2018 na tle powiatu nowotomyskiego	31
<b>Rys.4</b>	Migracje ludności na pobyt stały w Gminie Miedzichowo w 2018 r.	32
<b>Tab.13</b>	Struktura ekonomiczna ludności w Gminie Miedzichowo na tle powiatu nowotomyskiego w latach 2016-2018.	32
<b>Rys.5</b>	Wybrane dane demograficzne 2018 r.	32
<b>Rys.6</b>	Liczba osób w wieku produkcyjnym na 1000 m. w woj. wlkp. według powiatów w 2017 r. oraz w 20150 r. (prognoza)	35
<b>Rys.7</b>	Rynek pracy	35
<b>Tab.14</b>	Ilość przedsiębiorstw działających na terenie Gminy Miedzichowo w latach 2016-2018	37
<b>Tab.15</b>	Nakłady inwestycyjne w przedsiębiorstwach powiatu nowotomyskiego na 1 m. w latach 2016-2018	38
<b>Rys.8</b>	Mieszkania w Gminie Miedzichowo w 2018 r.	38
<b>Tab.16</b>	Zasoby mieszkaniowe w Gminie Miedzichowo w latach 2016-2018 – wskaźniki	39
<b>Tab.17</b>	Komunalne zasoby mieszkaniowe w Gminie Miedzichowo w latach 2016-2018 na tle powiatu nowotomyskiego.	39
<b>Tab.18</b>	Dane dotyczące edukacji w Gminie Miedzichowa 2016-2018	39
<b>Tab.19</b>	Ochrona zdrowia w Gminie Miedzichowo	41
<b>Tab.20</b>	Rodzaj świadczeń realizowanych przez GOPS w Miedzichowie w 2018 r.	42
<b>Tab.21</b>	Wskaźnik udziału osób korzystających ze środowiskowej pomocy społecznej w ludności ogółem na tle powiatu i województwa w okresie 2014 – 2018	42/43
<b>Rys.9</b>	Struktura drogowa Gminy Miedzichowo	44
<b>Tab.22</b>	Infrastruktura techniczna Gminy Miedzichowo w latach 2016 – 2018	44
<b>Tab.23</b>	Kultura Gminy Miedzichowo w 2018 r.	47
<b>Tab.24</b>	Kluby sportowe oraz długość ścieżek rowerowych w Gminie Miedzichowo w 2018 r.	48
<b>Tab.25</b>	Struktura dochodów Gminy Miedzichowo / 1 M w okresie 2016-2018	51
<b>Tab.26</b>	Mocna i słabe strony Gminy Miedzichowo - zestawienie	55
<b>Tab.27</b>	Szanse i zagrożenia Gminy Miedzichowo - zestawienie	56
<b>Tab.28/1</b>	Strategia agresywna – korelacje SWOT	62
<b>Tab.28/2</b>	Strategia agresywna – korelacje TOWS	63



<b>Tab.29/1</b>	Strategia konkurencyjna – korelacje SWOT	65
<b>Tab.29/2</b>	Strategia konkurencyjna – korelacje TOWS	66
<b>Tab.30/1</b>	Strategia konserwatywna – korelacje SWOT	69
<b>Tab.30/2</b>	Strategia konserwatywna – korelacje TOWS	70
<b>Tab.31/1</b>	Strategia defensywna – korelacje SWOT	72
<b>Tab.31/2</b>	Strategia defensywna – korelacje TOWS	73
<b>Tab.32</b>	Spójność Strategii Rozwoju Gminy Miedzichowo ze Strategią Europa 2020	89
<b>Tab.33</b>	Spójność Strategii Rozwoju Gminy Miedzichowo ze Strategią Długookresowa Strategia Rozwoju Kraju do 2030	90
<b>Tab.34</b>	Spójność Strategii Rozwoju Gminy Miedzichowo ze Strategią Rozwoju Kraju 2020	91
<b>Tab.35</b>	Spójność Strategii Rozwoju Gminy Miedzichowo ze Strategią Rozwoju Regionalnego 2010 - 2020	92
<b>Tab.36</b>	Spójność Strategii Rozwoju Gminy Miedzichowo z Umową Partnerską	93
<b>Tab.37</b>	Spójność Strategii Rozwoju Gminy Miedzichowo z Zaktualizowaną Strategią Rozwoju Województwa Wielkopolskiego 2020	93
<b>Tab.38</b>	Spójność Strategii Rozwoju Gminy Miedzichowo z Wielkopolskim Regionalnym Programem Operacyjnym 2014 - 2020	94
<b>Tab.39</b>	Spójność Strategii Rozwoju Gminy Miedzichowo ze Strategią Powiatu Nowotomyskiego	94
<b>Tab.40</b>	Powiązanie celów strategicznych, szczegółowych oraz działań strategicznych w obszarze problemowym „Społeczność lokalna i warunki życia” z kluczowymi programami Planu Lokalnego Rozwoju Gminy Miedzichowo	115/116
<b>Tab.41</b>	Powiązanie celów strategicznych, szczegółowych oraz działań strategicznych w obszarze problemowym „Gospodarka lokalna” z kluczowymi programami Planu Lokalnego Rozwoju Gminy Miedzichowo	117/120
<b>Tab.42</b>	Powiązanie celów strategicznych, szczegółowych oraz działań strategicznych w obszarze problemowym „Integracja i współpraca lokalna” z kluczowymi programami Planu Lokalnego Rozwoju Gminy Miedzichowo	121
<b>Tab.43</b>	Priorytety Planu Lokalnego Rozwoju Gminy Miedzichowo 2021 - 2030	122/124